



Gemeinde Bad Loipersdorf  
**Voranschlag 2024**



# 1. Kundmachung der Auflage des VA 2024





Am Dorfplatz 4,  
8282 Bad Loipersdorf  
Tel.: +43 (0)3382/8225  
Fax: +43 (0)3382/8225-4  
E-Mail: [gemeinde@loipersdorf.at](mailto:gemeinde@loipersdorf.at)  
Web: [www.gemeinde.loipersdorf.at](http://www.gemeinde.loipersdorf.at)  
UID-Nr.: ATU 69185758

Bad Loipersdorf, 24.11.2023

# K u n d m a c h u n g

Der Voranschlagsentwurf für das Haushaltsjahr 2024 und der Entwurf des mittelfristigen Finanzplanes 2024-2028 liegen vom Tag des Anschlages dieser Kundmachung zwei Wochen hindurch, während der Amtsstunden, im Gemeindeamt zur öffentlichen Einsicht auf.

Jedem Gemeindeglied steht es frei, gegen diese Entwürfe innerhalb der Auflagefrist beim Gemeindeamt schriftliche Einwendungen einzubringen.

Der Bürgermeister



(Herbert Spirk)

Angeschlagen am: 24.11.2023  
Abgenommen am: 12.12.2023

Handwritten signature or scribble in blue ink.

Auszug aus dem Sitzungsprotokoll, Einladungskurrenten







## Verhandlungsschrift über die öffentliche Sitzung des Gemeinderates

am **11.12.2023**

im Gemeindeamt Bad Loipersdorf

Beginn der Sitzung:

18.10 Uhr

Die Einladung erfolgte am

30.11.2023 durch Einzelladung

### Anwesend waren:

Bürgermeister:

Spirk Herbert

Vizebürgermeister:

Fuchs Dietmar Mag. (FH)

Gemeindekassier:

Sammer Gernot BSc.

Gemeinderäte:

~~Bierbauer Helga~~

~~Gether Jakob~~

Gollowitsch Johann

~~Höllner Benjamin~~

Kogelmann Robert Ing.

Matzl Johann

Thier Josef

Thurner Franziska (ab 19.00 Uhr)

Weber Michael

### außerdem anwesend:

Bauer Manuela, AL Gabriele Friedl (bis 19.40 Uhr)

Zuhörer: ---

### entschuldigt:

Bierbauer Helga, Gether Jakob, Höllner Benjamin

nicht entschuldigt:

---

Die Sitzung ist öffentlich.  
Vorsitzender Bgm. Herbert Spirk

## Tagessordnung:

1. Begrüßung, Feststellung der Beschlussfähigkeit und Eröffnung
2. Genehmigung des Sitzungsprotokolls der öffentlichen und nicht öffentlichen Gemeinderatssitzung vom 20.11.2023
3. Fragestunde
4. Beratung und Beschlussfassung bzgl. Übertragungsverordnung gem. § 43 Abs 2 Steierm. Gemo
5. Beratung und Beschlussfassung über die Erhöhung der Wasser-, Kanal- und Müllgebühren mit Wirkung vom 1.1.2024 (Indexanpassung)
6. Beratung und Beschlussfassung über den Voranschlag 2024 lt. § 76 Steierm. Gemo
7. Beratung und Beschlussfassung über die Festlegung der Hebesätze
8. Beratung und Beschlussfassung über die Höhe der zur rechtzeitigen Leistung von Auszahlungen erforderlichen Kassenstärker und deren Aufnahme
9. Beratung und Beschlussfassung über den Gesamtbetrag der Darlehen und Zahlungsverpflichtungen (§ 80)
10. Beratung und Beschlussfassung über den Dienstpostenplan
11. Beratung und Beschlussfassung über den Nachweis betreffend die Investitionstätigkeit und deren Finanzierung
12. Beratung und Beschlussfassung über den mittelfristigen Finanzplan 2024 – 2028 (§ 74a)
13. Beratung und Beschlussfassung über den vorliegenden Tauschvertrag AZ 19290/N/JH betreffend Grundstücke Nr. 907 und 901, KG Dietersdorf zwischen der Gemeinde Bad Loipersdorf und Markus Schweinzer
14. Allfälliges

## Auszug aus dem Sitzungsprotokoll vom 11.12.2023:

Zu 1):

*Begrüßung, Feststellung der Beschlussfähigkeit und Eröffnung*

Bgm. Herbert Spirk begrüßt die erschienenen Gemeinderäte, stellt die **Beschlussfähigkeit** fest und erklärt die Sitzung für **eröffnet**. Entschuldigt haben sich GR Helga Bierbauer und GR Jakob Gether sowie GR Benjamin Höllerl.

Zu 6):

*Beratung und Beschlussfassung über den Voranschlag 2024 lt. § 76 Steierm. GemO*

Bgm. Spirk berichtet, dass der **Voranschlag 2024** im Vorfeld im Budgetausschuss bearbeitet wurde und heute dem Gemeinderat von GK Sammer und AL Friedl präsentiert wird.

GK Sammer bringt dem Gemeinderat mittels Power Point Präsentation die Zahlen des Ergebnis- und Finanzierungshaushaltes nahe. Demnach sind die Einnahmen und Ausgaben gegenüber 2023 leicht rückläufig.

GR Thurner kommt um 19.00 Uhr.

Bgm. Spirk verweist darauf, dass es im Bereich Sozial- und Pflegewesen bei den Ausgaben in den letzten 5 Jahren eine Steigerung von 68 %, hingegen bei den Einnahmen nur eine Steigerung von 25 %, zu verzeichnen sind. Das daraus entstehende Delta muss vom Land (60 %) und den Gemeinden (40 %) abgedeckt werden. Der Spielraum für die Gemeinden wird immer kleiner. Prognosen weisen darauf hin, dass in der Steiermark künftig mindestens 50 % aller Gemeinden kein ausgeglichenes Budget erstellen können. Bad Loipersdorf ist laut Finanzkraft noch immer gut aufgestellt.

Bgm. Spirk betont, dass das rund 300 Seiten starke VA-Konvolut jedem Gemeinderat und auch jedem Gemeindebürger zusätzlich in Papierform zur Einsichtnahme zur Verfügung steht.

## Vorbericht zum Voranschlag 2024 der Gemeinde Bad Loipersdorf

Der Voranschlag 2024 folgt auf den basierenden Voranschlag und Nachtragsvoranschlag 2023 sowie der Entwicklung im Jahr 2023.

Die Erträge im Ergebnishaushalt wurden mit € 5.055.500,00 geschätzt. Die Aufwendungen mit € 5.162.000,00

Alle zugesagten Bedarfszuweisungen wurden einer zweckgebundenen Haushaltsrücklage ohne Zahlungsmittelreserve gemäß § 191 Abs. 1 StGHVO zugeführt.

Die Untervoranschläge von den Feuerwehren und Schulen wurden eingearbeitet.

Im Nachweis über hausinterne Vergütungen wurden für den VA 2024 Erträge und Aufwendungen veranschlagt. Die Löhne wurden, wie in den Jahren davor direkt umgelegt.

Für die frei verfügbaren Mittel im Gebührenehmershaushalt Wasser und Kanal sind Mittel für die jeweiligen Ansätze vorhanden (siehe beigefügte Excel-Tabellen).

Die Lohnanhebung wurde im VA 2024 berücksichtigt.

Eine Indexanpassung und zusätzliche Gebührenerhöhung bei Wasser und Kanal in der Höhe von 8,7 % wurden beschlossen und im VA 2024 eingearbeitet. Bei den Müllgebühren wurde eine Indexanpassung von 6,1 % festgesetzt.

Für das Haushaltsjahr 2024 plant die Gemeinde Bad Loipersdorf Investitionsvorhaben in der Höhe von € 670.900,00. Diese Anschaffungen sollen im Wesentlichen durch Eigenmittel, Förderungen sowie Gemeinde-Bedarfszuweisungen finanziert werden. Ob sämtlich geplante Vorhaben umgesetzt werden, hängt von der Finanzlage ab.

Im Nachweis der Investitionstätigkeit wurden die Vorhaben transparenter gestaltet und die Vorhaben nach Bauvorhaben gegliedert.

## 1 Überblick über den Ergebnis- und Finanzierungsvoranschlag

Voranschlag 2024		Ergebnis und Finanzierung				
Gemeinde Bad Loipersdorf						
		VA 2024	VA 2023	+/-ln EUR	+/-ln %	RA 2022
1)	<b>ERGEBNISVORANSCHLAG</b>					
2)						
3)	Summe Erträge	5.055.500,00	5.070.500,00	-15.000,00	-0,30	9.620.005,02
4)	Summe Aufwendungen	5.162.000,00	5.184.600,00	-22.600,00	-0,44	8.899.434,87
5)	Nettoergebnis	-106.500,00	-114.100,00	7.600,00	-6,66	720.570,15
6)	Summe Haushaltsrücklagen	1.06.500,00	114.100,00	-7.600,00	-6,66	-720.570,15
7)	Nettoergebnis nach Haushaltsrücklagen	0,00	0,00	0,00	0,00	0,00
8)	Aufwandsdeckungsgrad (%)	97,94	97,80	0,14	0,14	108,10
9)	<b>FINANZIERUNGSVORANSCHLAG</b>					
10)	<b>Operative Gebarung</b>	VA 2024	VA 2023	+/-ln EUR	+/-ln %	RA 2022
11)	Summe Einzahlungen	4.746.600,00	4.870.100,00	-123.500,00	-2,54	6.429.649,48
12)	Summe Auszahlungen	3.873.500,00	3.986.700,00	-113.200,00	-2,84	5.413.907,10
13)	Saldo 1 operative Gebarung	873.100,00	883.400,00	-10.300,00	-1,17	1.015.742,38
14)	<b>Investive Gebarung</b>	VA 2024	VA 2023	+/-ln EUR	+/-ln %	RA 2022
15)	Summe Einzahlungen	309.600,00	375.400,00	-65.800,00	-17,53	4.164.939,86
16)	Summe Auszahlungen	670.900,00	1.026.000,00	-355.100,00	-34,61	3.696.528,43
17)	Saldo 2 Investive Gebarung	-361.300,00	-650.600,00	289.300,00	-44,47	508.410,43
18)	Investitionsintensität (% der Erträge)	13,27	20,23	-6,96	-34,42	38,01
19)	Saldo 3 Finanzierungsbedarf (Saldo 1 + Saldo 2)	511.800,00	232.800,00	279.000,00	119,85	1.524.152,81
20)	<b>Finanzierungstätigkeit</b>	VA 2024	VA 2023	+/-ln EUR	+/-ln %	RA 2022
21)	Einzahlungen (Darlehensaufnahmen u.ä.)	0,00	0,00	0,00	0,00	1.623.735,86
22)	Auszahlungen (Tilgungen u.ä.)	411.200,00	410.900,00	300,00	0,07	2.028.043,02
23)	Saldo 4 Finanzierungstätigkeit	-411.200,00	-410.900,00	-300,00	-0,07	-404.307,16
24)	Saldo 5 Geldfluss aus der voranschlagswirksamen Gebarung (Saldo 3 + Saldo 4)	100.600,00	-178.100,00	278.700,00	-156,49	1.119.845,65
25)	Gesamtsumme Einzahlungen Finanzierungshaushalt	5.056.200,00	5.245.500,00	-189.300,00	-3,61	12.218.324,20
26)	Gesamtsumme Auszahlungen Finanzierungshaushalt	4.955.600,00	5.423.600,00	-468.000,00	-8,63	11.098.478,55
27)	Saldo Finanzierungshaushalt	100.600,00	-178.100,00	278.700,00	-156,49	1.119.845,65

Im Ergebnisvoranschlag werden die zu erwartenden Erträge und Aufwendungen, sowie die Einnahmen und Zuweisungen von Haushaltsrücklagen dargestellt. Im Ergebnisvoranschlag nicht abgebildet sind die investiven Vorhaben (nur die planmäßige Abschreibung) sowie die Darlehensleistungen. Der Ergebnisvoranschlag weist für 2024 ein Nettoergebnis von - € 106.500,00 auf.

Im Finanzierungshaushalt werden alle zu erwartenden Einzahlungen und Auszahlungen – sowohl der operativen als auch der investiven Gebahrung – abgebildet. Im Finanzierungshaushalt nicht abgebildet werden die Einnahmen und Zuweisungen von Haushaltsrücklagen.

Der Saldo 5 „Geldfluss aus der voranschlagswirksamen Gebahrung“ gibt an, in welcher Höhe eine Gemeinde in einem Finanzjahr liquide Mittel aufbrauchen konnte oder abgebaut hat. Laut dem Voranschlag 2024 schließt der Finanzierungshaushalt der Gemeinde Bad Loipersdorf mit einem positiven Saldo von € 100.500,00 ab.

## 2 Überblick über die investiven Vorhaben und ihre Finanzierung

Für das Haushaltsjahr 2024 plant die Gemeinde Bad Loipersdorf Investitionsvorhaben in der Höhe von rd. EUR 670.900,00.

Das Großprojekt WVA BA 11 wurde im Jahr 2023 abgeschlossen. Die Projekte WVA BA 13 Aufschließung Gillersdorf und WVA BA 14 Hangrutschung wurden im Jahr 2023 abgeschlossen und von der Gemeinde Bad Loipersdorf vorfinanziert. Die Förderungen erfolgen in den Jahren 2024 bis 2026.

Neue investive Vorhaben sind der WVA und ABA Leitungskataster für die KG Stein sowie die Nachverfassung des vorhandenen Leitungskatasters. Die Finanzierung erfolgt über Wasser- und Kanalschlüsse sowie Förderungen und Rücklagenentnahmen.

Wie im VA 2023 schon dargestellt erfolgt die Lieferung eines neuen HL-F für die FF Bad Loipersdorf. Die geplante Kirchensanierung für 2024 wird nun auf 3 Jahre aufgeteilt.

Alle Anschaffungs- oder Herstellungskosten sollen im Wesentlichen durch Eigenmittel, Förderungen sowie Gemeinde-Bedarfszuweisungsmittel finanziert werden.

Die Summen und Salden des Nachweises für Investitionstätigkeiten und der Finanzierung (in der Folge kurz: Nachweis der Investitionstätigkeit) ergibt folgendes Bild:

Voranschlag 2024		INVESTITION		FINANZIERUNG			NW der Investitionstätigkeit und deren Finanzierung	
Gemeinde Bad Loipersdorf								
Haushaltsjahr 2024								
Vorhaben-/Bezeichnung	Ansatz	Anschaffungs- /Herstellungskosten	Mittel aus Geldfluss der operativen Gebahrung	Gemeinde Bedarfs- leistungen IR	Haushalts- rücklagen	Subventionen/ sonstige Kapital- transfers	ERGEBNIS	
1612200 Gemeindestraßen Sanierungen (2023 bis 2028)	617200	130 000,00	80 000,00	0,00	0,00	130 000,00	-80 000,00	
1850001 WVA BA 13 Aufschl. (2023 bis 2026)	850001	0,00	0,00	23 900,00	0,00	0,00	-23 900,00	
1850002 WVA BA 14 (2023 bis 2024)	850002	0,00	0,00	54 000,00	0,00	0,00	-54 000,00	
1850005 WVA Leitungskataster (2024 bis 2026)	850005	55 000,00	0,00	0,00	0,00	22 000,00	33 000,00	
1851003 ABA BA 14 Blackout (2023 bis 2024)	851000	0,00	0,00	0,00	0,00	8 800,00	-8 800,00	
1851005 ABA Leitungskataster (2024 bis 2026)	851005	216 000,00	29 700,00	0,00	0,00	21 200,00	165 100,00	
<b>Summe Investive Einzelvorhaben</b>	<b>401 000,00</b>	<b>401 000,00</b>	<b>109 700,00</b>	<b>77 900,00</b>	<b>0,00</b>	<b>182 000,00</b>	<b>31 400,00</b>	
3163040 FF Loipersdorf HLF (2023 bis 2024)	163040	229 900,00	80 000,00	0,00	0,00	160 000,00	-10 100,00	
3390000 Kirchensanierung Loipersdorf (2023 bis 2026)	390000	40 000,00	0,00	0,00	40 000,00	0,00	0,00	
<b>Summe optional nach landesspezifischen Vorgaben</b>	<b>269 900,00</b>	<b>269 900,00</b>	<b>80 000,00</b>	<b>0,00</b>	<b>40 000,00</b>	<b>160 000,00</b>	<b>-10 100,00</b>	
<b>Gesamtsumme Investitionstätigkeit</b>	<b>670 900,00</b>	<b>670 900,00</b>	<b>189 700,00</b>	<b>77 900,00</b>	<b>40 000,00</b>	<b>342 000,00</b>	<b>21 300,00</b>	

### 3 Abweichung des VA 2024 vom mittelfristigen Haushaltsplan

Der VA 2024 ist integriert und gleichlautend eingebettet im MFPP 2024-2028, das heißt es gibt keine Abweichungen vom VA 2024 zum MFPP 2024-2028.

### 4 Entwicklung des Vermögenshaushaltes

Die Eröffnungsbilanz sowie der Rechnungsabschluss 2020 auf Basis der VRV 2015 wurden am 22.03.2021 beschlossen.

### 5 Finanzbedarf für die Inanspruchnahme von Rückstellungen

Im Voranschlag 2024 wurden die gesetzlich zu bildenden Rückstellungen für Jubiläumszuwendungen berücksichtigt.

### 6 Kassenstärker

Laut § 82 Abs. 2 GemO beträgt die maximale Höhe des Kassenstärker im Jahr 2024 abgerundet € 842.000,00.

**Nach ausführlicher Diskussion wird auf Antrag von Bgm. Spirk der vorliegende Voranschlag 2024 einstimmig beschlossen.**

Zu 7):

*Beratung und Beschlussfassung über die Festlegung der Hebesätze*

Die Hebesätze werden für die Vorschreibung der Grundsteuer A und B benötigt. Die Messbeträge werden vom Finanzamt vorgegeben. Einnahmen aus der Grundsteuer werden für 2024 mit ca. € 230.000,00 angenommen.

**Es wird auf Antrag von Bgm. Spirk der einstimmige Beschluss gefasst, den Hebesatz für die Grundsteuer wie gesetzlich vorgegeben mit 500 % festzulegen.**

Zu 8):

*Beratung und Beschlussfassung über die Höhe der zur rechtzeitigen Leistung von Auszahlungen erforderlichen Kassenstärker und deren Aufnahme*

Für das Jahr 2024 wird der Ergebnishaushalt mit € 5.055.500,00 (SU 21 Erträge, gemäß § 82 Abs. 2 GemO) angenommen. Ein 1/6 davon beträgt € 842.000,00. Ein entsprechendes Angebot bzgl. des Kassenstärkers für das Jahr 2024 wurde von der Raiffeisenbank Fürstenfeld eingeholt. In den letzten Jahren wurde der Kassenstärker jedoch nie in Anspruch genommen.

**Laut einstimmigem Gemeinderatsbeschluss wird der Kassenstärker mit einer Höhe von € 842.000,00 festgelegt und bei der Hausbank – der Raiffeisenbank Fürstenfeld – im Bedarfsfall aufgenommen.**

Zu 9):

*Beratung und Beschlussfassung über den Gesamtbetrag der Darlehen und Zahlungsverpflichtungen (§ 80)*

GK Sammer präsentiert die nachfolgenden Zahlen bzgl. Darlehen und Zahlungsverpflichtungen:

Darlehen der Gemeinde Bad Loipersdorf

NK	Gemeinde	Beginn	Urspr. Höhe	Basis	Laufzeit/- ende	Bank	22.11. 2022	31.12.2020	31.12.2021	31.12.2022	31.12.2023
10	Ortsbildgestaltung	2007	225.000 €	3m-Eu	25/Dez 32	ÖKK	487	117.024 €	107.755 €	98.540 €	90.417 €
31	Zu-u-Umbau Nrga Loid., 6 u. 12.	2016	1.000.000 €	fix	25/Dez 41	UniCredit	145	639.559 €	613.354 €	586.762 €	559.778 €
36	Neubau VS + Mehrzwecksaal	2002	1.020.000 €	3m-Eu	25/Mrz 27	Raliba	199	337.936 €	284.705 €	231.560 €	180.535 €
37	Umling, KLF FF Dietersdorf	2007	275.000 €	3m-Eu	25/Dez 32	ÖKK	0 80	139.885 €	128.286 €	116.852 €	107.151 €
35	Gemeindezentrum Neu	2011	2.000.000 €	1m-Eu	25/Aug 36	BAWAG	465	1.291.716 €	1.210.745 €	1.131.886 €	1.056.725 €
30	Wohngebäude Stein	2002	138.813 €	6m-Eu	20/Dez 25	Land Strnk	0 50	43.733 €	35.613 €	27.452 €	19.250 €
28	Grundkauf Stein	2014	250.000 €	fix	20/Dez 34	BAWAG	0 59	178.862 €	166.543 €	154.156 €	141.699 €
	Zwischensumme		7.810.105 €					4.515.197 €	4.162.621 €	2.347.208 €	2.155.555 €

4	Kanal - Hauptleitung (1%)	1996	668.590 €	3m-Eu	35/Dez 31	ÖKK	2 00	226.574 €	206.652 €	186.399 €	165.809 €
22	Kanal Oberberg -Hartbg. BA 04/Umsch.	2006	355.000 €	3m-Eu	25/Dez 29	Raliba	0 62	190.290 €	169.648 €	148.893 €	129.894 €
23	Kanal - Restausbau BA 05/Umsch.	2005	355.000 €	3m-Eu	25/Sep 29	Raliba	0 62	149.333 €	123.727 €	97.976 €	73.150 €
29	Kanalisation Stein	2003	1.350.000 €	fix	25/Dez 29	BAWAG	0 55	582.712 €	522.816 €	462.585 €	402.018 €
	Summe Kanal		2.728.590 €					1.148.910 €	1.022.844 €	895.854 €	770.861 €

26	Brunnen neu	2014	400.000 €	fix	25/Dez 39	BAWAG	0 55	308.530 €	293.093 €	277.570 €	261.960 €
32	Wasseraufbereitung BA09, 3. u. 9.	2017	1.300.000 €	fix	25/Sep 42	UniCredit	1 45	1.183.461 €	1.137.301 €	1.090.459 €	1.042.926 €
33	Erweit.Wasserversorg.Anl. BA 11 6 u.12.	2019	500.000 €	fix	20/Sep 39	BAWAG	0 55	463.564 €	439.709 €	415.721 €	391.598 €
	Summe Wasser		2.200.000 €					1.955.556 €	1.870.109 €	1.783.749 €	1.696.484 €

	Summe		12.738.695 €					7.619.663 €	7.055.567 €	5.026.811 €	4.622.901 €
--	-------	--	--------------	--	--	--	--	-------------	-------------	-------------	-------------

Darlehen Gemeinde gesamt

2023 €

2022 €

%

Darlehensstand	5.026.811,32	5.431.972,89
Aufnahme Darlehen (vorher KG)		1.623.908,03
Vorzeitige Tilgung Therme		1.505.010,00
Tilgung Darlehen	403.910,74	524.059,60
Schuldenstand	4.622.900,58	5.026.811,32
		-8,04

**Auf Antrag von Bgm. Spirk werden die Darlehen und Zahlungsverpflichtungen – wie im VA 2024 enthalten – einstimmig beschlossen.**

Zu 10):

*Beratung und Beschlussfassung über den Dienstpostenplan*

Laut Bgm. Spirk ist aus heutiger Sicht im Jahr 2024 keine Dienstpostenaufstockung geplant.

Dienstpostenplan 2024	
	Angestellte/Arbeiter
Verwaltung	4
Volksschule/Nachmittagsbetr.	4
Kindergarten	9
Musiklehrer	1
Wirtschaftshof	7
<b>Mitarbeiter gesamt nach Köpfen</b>	<b>25</b>

umgelegt auf Vollzeit: 21,16 Köpfe

**Auf Antrag von Bgm. Spirk wird der im VA 2024 beinhaltetete Dienstpostenplan einstimmig beschlossen.**

Zu 11):

*Beratung und Beschlussfassung über den Nachweis betreffend die Investitionen und deren Finanzierung*

Die Gesamtausgaben des **Investitionshaushaltes** für das Jahr 2024 belaufen sich auf € 670.900,00 und beinhalten Zuführungen vom Ergebnishaushalt. Die Bedeckung durch Förderungen und zugesagten Bedarfszuweisungsmittel ist in Höhe von € 862.700,00 gegeben, wobei Förderungen und Bedarfszuweisungsmittel z.T. erst in den nachfolgenden ein bis drei Jahren fließen. Der Investitionshaushalt setzt sich aus den nachfolgenden Vorhaben zusammen:



## Voranschlag 2024 - invest. Vorhaben

Vorhaben	Kosten 2024	Bedeckung	Erklärung
<b>Gemeindestraßen</b>			
Sanierungen Gemeindestraßen	130.000,00	65.000,00	Eigenmittel
		65.000,00	BZ-Mittel
<b>Summe:</b>	<b>130.000,00</b>	<b>130.000,00</b>	
<b>WVA BA 13 Aufschl. Gillersdorf</b>			
Kosten 2023 € 150.000,-	0,00	71.700,00	Förd. Land Stmk. 2024-2026
		56.000,00	KPC 2025
<b>Summe:</b>	<b>0,00</b>	<b>127.700,00</b>	
<b>WVA BA 14 Hangrutschung</b>			
Kosten 2023 € 90.000,-	0,00	54.000,00	Förd. Land Stmk.
<b>Summe:</b>	<b>0,00</b>	<b>54.000,00</b>	
<b>WVA Leitungskataster</b>			
	55.000,00	22.000,00	Wasseranschlüsse
		33.000,00	Förd. Land Stmk. 2026
<b>Summe:</b>	<b>55.000,00</b>	<b>55.000,00</b>	
<b>ABA Leitungskataster</b>			
	216.000,00	71.200,00	Kanalanschlüsse 2024-2026
		91.600,00	Förd. Land Stmk. 2026
		53.200,00	Rüchl. Ent. 2024-2025
<b>Summe:</b>	<b>216.000,00</b>	<b>216.000,00</b>	
<b>FF Bad Loipersdorf</b>			
HILF	229.900,00	80.000,00	Eigenmittel
Ausgaben 2023 € 10.100,-		80.000,00	Landesfeuerwehrverb. + FF
		80.000,00	BZ-Mittel
<b>Summe:</b>	<b>229.900,00</b>	<b>240.000,00</b>	
<b>Kirchensanierung</b>			
3 Jahre	40.000,00	40.000,00	2024-2026 pro Jahr
<b>Summe:</b>	<b>40.000,00</b>	<b>40.000,00</b>	

**Auf Antrag von Bgm. Spirk werden die im VA 2024 beinhalteten investiven Vorhaben mit Ausgaben in der Höhe von € 670.900,00 einstimmig beschlossen.**

Zu 12):  
Beratung und Beschlussfassung über den mittelfristigen Finanzplan 2024 bis 2028 (§ 74a)

**Der vorliegende mittelfristige Finanzplan 2024 bis 2028 wird vom Gemeinderat einstimmig beschlossen.**

F.d.R.d.A.:

Der Bürgermeister:

  
(Herbert Spirk)





Bad Loipersdorf, 30.11.2023  
GZ.: 7/2023 GRS E

## Einladung zur öffentlichen Gemeinderatssitzung

Tag: **Montag** Datum: **11. Dezember 2023** Uhrzeit: **18.00 Uhr** Ort: **Gemeindeamt Bad Loipersdorf**

### Tagesordnung:

1. Begrüßung, Feststellung der Beschlussfähigkeit und Eröffnung
2. Genehmigung des Sitzungsprotokolls der öffentlichen und nicht öffentlichen Sitzung vom 20.11.2023
3. Fragestunde
4. Beratung und Beschlussfassung bzgl. Übertragungsverordnung gem. § 43 Abs 2 Steierm. GemO
5. Beratung und Beschlussfassung über die Erhöhung der Wasser-, Kanal- und Müllgebühren mit Wirkung vom 1.1.2024 (Indexanpassung)
6. Beratung und Beschlussfassung über den Voranschlag 2024 lt. § 76 Steierm. GemO
7. Beratung und Beschlussfassung über die Festlegung der Hebesätze
8. Beratung und Beschlussfassung über die Höhe der zur rechtzeitigen Leistung von Auszahlungen erforderlichen Kassenstärker und deren Aufnahme
9. Beratung und Beschlussfassung über den Gesamtbetrag der Darlehen und Zahlungsverpflichtungen (§ 80)
10. Beratung und Beschlussfassung über den Dienstpostenplan
11. Beratung und Beschlussfassung über den Nachweis betreffend die Investitionstätigkeit und deren Finanzierung
12. Beratung und Beschlussfassung über den mittelfristigen Finanzplan 2024 – 2028 (§ 74a)
13. Beratung und Beschlussfassung über den vorliegenden Tauschvertrag AZ 19290/N/JH betreffend Grundstücke Nr. 907 und 901, KG Dietersdorf, zwischen der Gemeinde Bad Loipersdorf und Markus Schweinzer
14. Allfälliges

Angeschlagen am: 30.11.2023

Abgenommen am: 12.12.2023

Der Bürgermeister:   
(Herbert Spirk)



## **Manuela Bauer**

---

**Von:** Manuela Bauer  
**Gesendet:** Freitag, 1. Dezember 2023 13:46  
**An:** Spirk Herbert Kages; Dietmar Fuchs; Gernot Sammer; Bierbauer Helga; Gollowitzsch Johann; jakob.gether99@gmail.com; Benjamin Höllerl; Kogelmann Robert Ing; Matzl Johann jun.; Thier Josef; Thurner Franziska; Weber Michael  
**Betreff:** Einladung zur GRS am 11.12.2023  
**Anlagen:** GRS 11.12.2023.pdf

Liebe Gemeinderäte!

Bitte Beilage beachten.

Mit freundlichen Grüßen

*i.A. Manuela Bauer*

Gemeinde Bad Loipersdorf  
Am Dorfplatz 44, 8282 Bad Loipersdorf  
Tel.: 03382/8225-14  
Fax: 03382/8225-4  
E-Mail: [m.bauer@bad-loipersdorf.gv.at](mailto:m.bauer@bad-loipersdorf.gv.at)  
Internet: [www.gemeinde.loipersdorf.at](http://www.gemeinde.loipersdorf.at)

**Manuela Bauer**

---

**Von:**

Microsoft Outlook  
<MicrosoftExchange329e71ec88ae4615bbc36ab6ce41109e@bad-loipersdorf.gv.at>

**An:**

Spirk Herbert Kages; Gernot Sammer; Bierbauer Helga; Gollowitsch Johann; jakob.gether99@gmail.com; Benjamin Höllerl; Kogelmann Robert Ing.; Matzl Johann jun.; Thier Josef; Thurner Franziska; Weber Michael  
Freitag, 1. Dezember 2023 13:46  
Mittels Relay umgeleitet: Einladung zur GRS am 11.12.2023

**Gesendet:**

**Betreff:**

**Die Zustellung an diese Empfänger oder Gruppen ist abgeschlossen. Vom Zielsever wurde keine Zustellungsbenachrichtigung gesendet:**

Spirk Herbert Kages (herbert.spirk@kages.at)

Gernot Sammer (gernot.sammer@gmx.at)

Bierbauer Helga (helga.bierbauer@gmx.at)

Gollowitsch Johann (gollo@loipersdorf.at)

jakob.gether99@gmail.com (jakob.gether99@gmail.com)

Benjamin Höllerl (benjamin.hoellerl@gmail.com)

Kogelmann Robert Ing. (robert.kogelmann@stmk.gv.at)

Matzl Johann jun. (Mj77@gmx.at)

Thier Josef (josef.thier@gmx.at)

Thurner Franziska (franzi.thurner@hotmail.com)

Weber Michael (michael-thomas.weber@gmx.at)

Betreff: Einladung zur GRS am 11.12.2023

**Manuela Bauer**

---

**Von:** Microsoft Outlook  
<MicrosoftExchange329e71ec88ae4615bbc36ab6ce41109e@bad-loipersdorf.gv.at>  
**An:** Dietmar Fuchs  
**Gesendet:** Freitag, 1. Dezember 2023 13:46  
**Betreff:** Zugestellt: Einladung zur GRS am 11.12.2023

**Ihre Nachricht wurde an die folgenden Empfänger zugestellt:**

[Dietmar Fuchs \(d.fuchs@bad-loipersdorf.gv.at\)](mailto:d.fuchs@bad-loipersdorf.gv.at)

**Betreff:** Einladung zur GRS am 11.12.2023

## 2. Kundmachung nach Beschlussfassung







Bad Loipersdorf, 12.12.2023

## K u n d m a c h u n g

**GZ: 7/2023 GRS P**

**Gegenstand: VORANSCHLAG 2024**

Der Gemeinderat hat in seiner Sitzung am 11. Dezember 2023 gemäß § 76 Steiermärkische Gemeindeordnung 1967 idGF. (GemO) folgende Beschlüsse gefasst:

1. Voranschlag für das Haushaltsjahr 2024 gegliedert in einen Ergebnis- und Finanzierungsvoranschlag;
2. die Steuersätze (Hebesätze) für die Gemeindeabgaben für das Haushaltsjahr 2024 gem. § 76 Abs. 2 Ziff. 1;
3. die Höhe der zur rechtzeitigen Leistung von Auszahlungen erforderlichen Kassenstärker für das Haushaltsjahr 2024 gem. § 76 Abs. 2 Ziff. 2;
4. den Gesamtbetrag der Darlehen und Zahlungsverpflichtungen für das Haushaltsjahr 2024 gem. § 76 Abs. 2 Ziff. 3;
5. den Dienstpostenplan (Stellenplan) für das Haushaltsjahr 2024 gem. § 76 Abs. 2 Ziff. 4;
6. den Nachweis über die Investitionstätigkeit und deren Finanzierung für das Haushaltsjahr 2024 gem. § 76 Abs. 2 Ziff. 5;
7. den mittelfristigen Haushaltsplan 2024-2028 gem. § 76 Abs. 2 Ziff. 8;

Der vom Gemeinderat beschlossene Voranschlag 2024 und die nach § 76 Abs. 2 GemO 1967 idGF. gefassten Beschlüsse liegen vom Tage des Anschlages dieser Kundmachung zwei Wochen hindurch während der Amtsstunden zur öffentlichen Einsicht im Gemeindeamt auf.

Für den Gemeinderat:  
Der Bürgermeister:



(Herbert Spirk)



angeschlagen am: 12.12.2023  
abgenommen am: 30.12.2023



# Untervoranschläge der Feuerwehren 2024



**Voranschlag für das Haushaltsjahr**

**2024**

(gem. § 35 Abs. 5 Steiermärkisches Feuerwehrgesetz, LGBl. Nr. 13/2012 und § 71 Abs. 2 Dienstordnung)

**A. Ordentlicher Haushalt**

Voranschlagspost	Namentliche Bezeichnung	Ausgaben		
		Voranschlag für das kommende Haushaltsjahr	Voranschlag für das laufende Haushaltsjahr	Ergebnis der Rechnung des abgelaufenen Haushaltsjahres
		2024	2023	2022
		€	€	€
346	Tilgung für Darlehen von Finanzunternehmungen	€ -	€ -	€ -
400	Anschaffung geringwertiger Gebrauchsgüter	€ 4.000,00	€ 3.800,00	€ 3.895,41
451	Brennstoffe	€ -	€ -	€ -
452	Treibstoffe (für Fahrzeuge und Geräte)	€ -	€ -	€ -
453	Schmier- und Schleifmittel	€ 200,00	€ 200,00	€ 204,81
454	Reinigungsmittel	€ 1.100,00	€ 1.100,00	€ 927,24
455	Chemische Mittel (Schaummittel, Löschergüllungen,..)	€ 1.000,00	€ 1.000,00	€ 970,96
456	Schreib-, Zeichen- und sonstige Büromittel	€ 800,00	€ 800,00	€ 819,07
457	Druckwerke (Fachliteratur, Feuerwehrzeitschriften usw.)	€ 900,00	€ 900,00	€ 915,88
459	Sonstige Verbrauchsgüter (Batterien, Fotomaterial usw.)	€ 2.500,00	€ 2.500,00	€ 2.517,60
600	Strom	€ -	€ -	€ -
602	Wasser (bei privatrechtlichem Bezug)	€ -	€ -	€ -
613	Instandhaltung von sonstigen Grundstückseinrichtungen	€ -	€ -	€ -
614	Instandhaltung von Gebäuden (Feuerwehrhaus,..)	€ 800,00	€ 800,00	€ 566,47
616	Instandhaltung von Feuerwhegeräten (Funk, Atemschutz,..)	€ 2.900,00	€ 2.900,00	€ 3.660,19
617	Instandhaltung von Fahrzeugen	€ 1.900,00	€ 1.900,00	€ 1.743,36
618	Instandhaltung der Betriebsausstattung (Einrichtung, Möbel, ..)	€ 1.000,00	€ 800,00	€ 960,00
630	Porto	€ 600,00	€ 600,00	€ 335,17
631	Telekommunikationsgebühren (Telefon, Internet,..)	€ 2.200,00	€ 1.900,00	€ 1.890,85
650	Darlehenszinsen	€ -	€ -	€ -
652	Sonstige Zinsen (Überziehungszinsen, Verzugszinsen,..)	€ -	€ -	€ -
657	Geldverkehrsspesen (Kontogebühren, Telebanking, .....	€ 300,00	€ 300,00	€ 154,35
670	Versicherungen (Unfall - Haftpflicht - KFZ,..)	€ 4.300,00	€ 4.300,00	€ 3.664,22
700	Miete	€ -	€ -	€ -
710	Öffentliche Abgaben ohne Gebühren (KEST, Grundsteuer,..)	€ 400,00	€ 400,00	€ 343,80
711	Gebühren (Wasser, Kanal, Müll, usw.)	€ 400,00	€ 300,00	€ 311,50
728	Entgelte für sonstige Leistungen (Übungen, Bewerbe,..)	€ 1.000,00	€ 1.000,00	€ 903,33
754	Verbandsbeiträge (Jahresbeiträge LFV, BfV)	€ 500,00	€ 500,00	€ 207,00
757	Hilfsschatzbeitrag	€ 200,00	€ 100,00	€ 77,00
764	Entschädigungen (Ausbildungs-, Schulungs- Einsatzkosten)	€ 1.200,00	€ 1.200,00	€ 1.291,99
768	Persönliche Zuwendungen (Unterstützungen)	€ -	€ -	€ -
<b>Summe der ordentlichen Ausgaben</b>		<b>€ 28.200,00</b>	<b>€ 27.300,00</b>	<b>€ 26.360,20</b>

Voranschlagspost	Namentliche Bezeichnung	Einnahmen		
		Voranschlag für das kommende Haushaltsjahr	Voranschlag für das laufende Haushaltsjahr	Ergebnis der Rechnung des abgelaufenen Haushaltsjahres
		2024	2023	2022
829	Sonstige Einnahmen	€ -	€ -	€ -
857	Spenden	€ -	€ -	€ -
862	Laufende Transferzahlungen von der Gemeinde	€ 26.300,00	€ 25.500,00	€ 24.100,00
864	Beitrag der Freiwilligen Feuerwehr gem. § 35 Abs. 1 SIFWG	€ 1.900,00	€ 1.800,00	€ 1.700,00
<b>Summe der ordentlichen Einnahmen</b>		<b>€ 28.200,00</b>	<b>€ 27.300,00</b>	<b>€ 25.800,00</b>

### B. Außerordentlicher Haushalt

Voranschlagspost	Namentliche Bezeichnung	Ausgaben	
		2024	2023
001	Grundstückskauf	€ -	€ -
006	Feuerlöschleichen, Löschwasserbehälter - Errichtung	€ -	€ -
010	Feuerwehrhausbau	€ -	€ -
040	Löschfahrzeug, Rüstfahrzeug - Ankauf	€ -	€ -
043	Anschaffung von Ausrüstung	€ 10.000,00	€ -
613	Löschwasserbehälter - Instandhaltung (Großreparatur)	€ -	€ -
614	Feuerwehrhaus - Instandhaltung (Großreparatur)	€ -	€ -
617	Löschfahrzeug, Rüstfahrzeug - Instandhaltung (Großreparatur)	€ 4.200,00	€ -
<b>Summe der außerordentlichen Ausgaben</b>		<b>€ 14.200,00</b>	<b>€ -</b>

Voranschlagspost	Namentliche Bezeichnung	Einnahmen	
		2024	2023
829	Sonstige Einnahmen (Arbeits- und Sachleistungen,...)	€ -	€ -
871	Kapitaltransferzahlungen Land	€ -	€ -
872	Kapitaltransferzahlungen Gemeinde	€ 12.200,00	€ -
874	Beitrag der Freiwilligen Feuerwehr gem. § 35 Abs. 1 SIFWG	€ 2.000,00	€ -
<b>Summe der außerordentlichen Einnahmen</b>		<b>€ 14.200,00</b>	<b>€ -</b>

*Kern Mönstedt*  
Der Kassier



*AB1*  
Der Feuerwehrkommandant

Der gegenständliche Voranschlag wurde vom Gemeinderat in seiner Sitzung am  
gemäß § 35 Abs. 5 SIFWG, genehmigt.



Der Bürgermeister

## Voranschlag für das Haushaltsjahr

2024

(gem. § 35 Abs. 5 Steiermärkisches Feuerwehrgesetz, LGBl. Nr. 13/2012 und § 71 Abs. 2 Dienstordnung)

## A. Ordentlicher Haushalt

Voranschlagspost	Namentliche Bezeichnung	Ausgaben		
		Voranschlag für das kommende Haushaltsjahr	Voranschlag für das laufende Haushaltsjahr	Ergebnis der Rechnung des abgelaufenen Haushaltsjahres
		2024	2023	2022
		€	€	€
346	Tilgung für Darlehen von Finanzunternehmungen	€ -	€ -	€ -
400	Anschaffung geringwertiger Gebrauchsgüter	€ 4.600,00	€ 4.500,00	€ 5.011,66
451	Brennstoffe	€ 5.500,00	€ 5.500,00	€ 3.424,01
452	Treibstoffe (für Fahrzeuge und Geräte)	€ -	€ -	€ 101,70
453	Schmier- und Schleifmittel	€ -	€ -	€ -
454	Reinigungsmittel	€ 300,00	€ 300,00	€ 184,20
455	Chemische Mittel (Schaummittel, Löscherfüllungen,...)	€ 200,00	€ 300,00	€ 303,60
456	Schreib-, Zeichen- und sonstige Büromittel	€ 200,00	€ 200,00	€ 39,99
457	Druckwerke (Fachliteratur, Feuerwehrzeitschriften usw.)	€ 300,00	€ 300,00	€ 285,00
459	Sonstige Verbrauchsgüter (Batterien, Fotomaterial usw.)	€ 200,00	€ 200,00	€ 91,81
600	Strom	€ -	€ -	€ -
602	Wasser (bei privatrechtlichem Bezug)	€ -	€ -	€ -
613	Instandhaltung von sonstigen Grundstückseinrichtungen	€ -	€ -	€ -
614	Instandhaltung von Gebäuden (Feuerwehrhaus,...)	€ 400,00	€ 400,00	€ 489,24
616	Instandhaltung von Feuerwehrgeräten (Funk, Atemschutz,...)	€ 600,00	€ 600,00	€ 1.130,93
617	Instandhaltung von Fahrzeugen	€ 1.500,00	€ 3.000,00	€ 770,90
618	Instandhaltung der Betriebsausstattung (Einrichtung, Möbel, ..)	€ 500,00	€ 500,00	€ 524,21
630	Porto	€ 700,00	€ 500,00	€ 114,33
631	Telekommunikationsgebühren (Telefon, Internet,...)	€ 1.000,00	€ 800,00	€ 959,16
650	Darlehenszinsen	€ -	€ -	€ -
652	Sonstige Zinsen (Überziehungszinsen, Verzugszinsen,...)	€ -	€ -	€ 35,85
657	Geldverkehrsspesen (Kontogebühren, Telebanking, .....	€ 200,00	€ 200,00	€ 125,16
670	Versicherungen (Unfall - Haftpflicht - KFZ,...)	€ 3.400,00	€ 3.400,00	€ 3.183,66
700	Miete	€ 100,00	€ 100,00	€ 200,00
710	Öffentliche Abgaben ohne Gebühren (KEST, Grundsteuer,...)	€ 400,00	€ 400,00	€ 343,76
711	Gebühren (Wasser, Kanal, Müll, usw.)	€ -	€ -	€ -
728	Entgelte für sonstige Leistungen (Übungen, Bewerbe,...)	€ 3.400,00	€ 2.000,00	€ 2.268,60
754	Verbandsbeiträge (Jahresbeiträge LFV, BFV)	€ 300,00	€ 300,00	€ 191,00
757	Hilfsschatzbeitrag	€ 100,00	€ 100,00	€ -
764	Entschädigungen (Ausbildungs-, Schulungs- Einsatzkosten)	€ 1.500,00	€ 1.800,00	€ 1.450,00
768	Persönliche Zuwendungen (Unterstützungen)	€ -	€ -	€ -
	<b>Summe der ordentlichen Ausgaben</b>	<b>€ 25.400,00</b>	<b>€ 25.400,00</b>	<b>€ 21.228,88</b>

Voranschlagspost	Namentliche Bezeichnung	Einnahmen		
		Voranschlag für das kommende Haushaltsjahr	Voranschlag für das laufende Haushaltsjahr	Ergebnis der Rechnung des abgelaufenen Haushaltsjahres
		2024	2023	2022
		€	€	€
829	Sonstige Einnahmen	€ 3.000,00	€ 3.000,00	€ 2.003,68
857	Spenden	€ -	€ -	€ -
862	Laufende Transferzahlungen von der Gemeinde	€ 20.400,00	€ 20.400,00	€ 18.200,00
864	Beitrag der Freiwilligen Feuerwehr gem. § 35 Abs. 1 SIFWG	€ 2.000,00	€ 2.000,00	€ 1.800,00
	<b>Summe der ordentlichen Einnahmen</b>	<b>€ 25.400,00</b>	<b>€ 25.400,00</b>	<b>€ 22.003,68</b>
		349.511,62		

### B. Außerordentlicher Haushalt

Voranschlagspost	Namentliche Bezeichnung	Ausgaben	
			€
001	Grundstückskauf		€ -
006	Feuerlöschleitern, Löschwasserbehälter - Errichtung		€ -
010	Feuerwehrhausbau		€ -
040	Löschfahrzeuge, Rüstfahrzeuge - Ankauf		€ -
043	Anschaffung von Ausrüstung		€ 38.710,00
613	Löschwasserbehälter - Instandhaltung (Großreparatur)		€ -
614	Feuerwehrhaus - Instandhaltung (Großreparatur)		€ -
617	Löschfahrzeuge, Rüstfahrzeuge - Instandhaltung (Großreparatur)		€ -
	<b>Summe der außerordentlichen Ausgaben</b>		<b>€ 38.710,00</b>


Voranschlagspost	Namentliche Bezeichnung	Einnahmen	
			€
829	Sonstige Einnahmen (Arbeits- und Sachleistungen,...)		€ -
871	Kapitaltransferzahlungen Land		€ 8.160,00
872	Kapitaltransferzahlungen Gemeinde		€ 19.930,00
874	Beitrag der Freiwilligen Feuerwehr gem. § 35 Abs. 1 SIFWG		€ 10.620,00
	<b>Summe der außerordentlichen Einnahmen</b>		<b>€ 38.710,00</b>

  
 ----- (TLAGNER, B1)  
 Der Kassier



  
 ----- (STREIBER, AS1)  
 Der Feuerwehrkommandant

Der gegenständliche Voranschlag wurde vom Gemeinderat in seiner Sitzung am gemäß § 35 Abs. 5 SIFWG, genehmigt.



-----  
Der Bürgermeister



Voranschlag für das Haushaltsjahr

2024

(gem. § 35 Abs. 5 Steiermärkisches Feuerwehrgesetz, LGBl. Nr. 13/2012 und § 71 Abs. 2 Dienstordnung)

A. Ordentlicher Haushalt

Voranschlagspost	Namentliche Bezeichnung	Ausgaben		
		Voranschlag für das kommende Haushaltsjahr	Voranschlag für das laufende Haushaltsjahr	Ergebnis der Rechnung des abgelaufenen Haushaltsjahres
		2024	2023	2022
346	Tilgung für Darlehen von Finanzunternehmungen	€ -	€ -	€ -
400	Anschaffung geringwertiger Gebrauchsgüter	€ 3 000,00	€ 2 570,00	€ 2 280,00
451	Brennstoffe	€ -	€ -	€ -
452	Treibstoffe (für Fahrzeuge und Geräte)	€ -	€ -	€ -
453	Schmier- und Schleifmittel	€ -	€ -	€ -
454	Reinigungsmittel	€ 300,00	€ 200,00	€ 200,00
455	Chemische Mittel (Schaummittel, Löscherfüllungen,...)	€ -	€ -	€ -
456	Schreib-, Zeichen- und sonstige Büromittel	€ 100,00	€ 100,00	€ 100,00
457	Druckwerke (Fachliteratur, Feuerwehrzeitschriften usw.)	€ 50,00	€ 43,00	€ 43,00
459	Sonstige Verbrauchsgüter (Batterien, Fotomaterial usw.)	€ 300,00	€ 200,00	€ 200,00
600	Strom	€ -	€ -	€ -
602	Wasser (bei privatrechtlichem Bezug)	€ -	€ -	€ -
613	Instandhaltung von sonstigen Grundstückseinrichtungen	€ -	€ -	€ -
614	Instandhaltung von Gebäuden (Feuerwehrhaus,...)	€ -	€ -	€ -
616	Instandhaltung von Feuerwehrgeräten (Funk, Atemschutz,...)	€ 1 700,00	€ 1 635,00	€ 1 720,00
617	Instandhaltung von Fahrzeugen	€ 800,00	€ 1 200,00	€ 450,00
618	Instandhaltung der Betriebsausrüstung (Einrichtung, Möbel, ..)	€ -	€ -	€ -
630	Porto	€ -	€ -	€ -
631	Telekommunikationsgebühren (Telefon, Internet,...)	€ 450,00	€ 400,00	€ 400,00
650	Darlehenszinsen	€ -	€ -	€ -
652	Sonstige Zinsen (Überziehungszinsen, Verzugszinsen,...)	€ -	€ -	€ -
657	Geldverkehrsspesen (Kontogebühren, Telebanking, ....)	€ -	€ -	€ -
670	Versicherungen (Unfall - Haftpflicht - KFZ,...)	€ 1 600,00	€ 1 500,00	€ 1 500,00
700	Miete	€ -	€ -	€ -
710	Öffentliche Abgaben ohne Gebühren (KEST, Grundsteuer,...)	€ -	€ -	€ -
711	Gebühren (Wasser, Kanal, Müll, usw.)	€ -	€ -	€ -
728	Ertelge für sonstige Leistungen (Übungen, Bewerbe,...)	€ -	€ -	€ -
754	Verbandsbeiträge (Jahresbeiträge LFV, BFV)	€ 300,00	€ 300,00	€ 300,00
757	Hilfsschatzbeitrag	€ 100,00	€ 100,00	€ 100,00
764	Etschädigungen (Ausbildungs-, Schulungs- Einsatzkosten)	€ 300,00	€ 300,00	€ 300,00
768	Persönliche Zuwendungen (Unterstützungen)	€ -	€ -	€ -
<b>Summe der ordentlichen Ausgaben</b>		<b>€ 9 000,00</b>	<b>€ 8 548,00</b>	<b>€ 7 593,00</b>

Voranschlagspost	Namentliche Bezeichnung	Einnahmen		
		Voranschlag für das kommende Haushaltsjahr	Voranschlag für das laufende Haushaltsjahr	Ergebnis der Rechnung des abgelaufenen Haushaltsjahres
		2024	2023	2022
829	Sonstige Einnahmen	€ -	€ -	€ -
857	Spenden	€ -	€ -	€ -
862	Laufende Transferzahlungen von der Gemeinde	€ 9 000,00	€ 8 000,00	€ 8 000,00
864	Beitrag der Freiwilligen Feuerwehr gem. § 35 Abs. 1 SIFWG	€ 500,00	€ 500,00	€ 500,00
	<b>Summe der ordentlichen Einnahmen</b>	<b>€ 9 500,00</b>	<b>€ 8 500,00</b>	<b>€ 8 500,00</b>

### B. Außerordentlicher Haushalt

Voranschlagspost	Namentliche Bezeichnung	Ausgaben	
		€	€
001	Grundstückskauf	€ -	€ -
006	Feuerlöschleitich, Löschwasserbehälter - Errichtung	€ -	€ -
010	Feuerwehrhausbau	€ -	€ -
040	Löschfahrzeug, Rüstfahrzeug - Ankauf	€ -	€ -
043	Notstromagregat-nach Rücksprache mit Gemeinde	€ -	€ -
613	Löschwasserbehälter - Instandhaltung (Großreparatur)	€ -	€ -
614	Feuerwehrhaus - Instandhaltung (Großreparatur)	€ -	€ -
617	Löschfahrzeug, Rüstfahrzeug - Instandhaltung (Großreparatur)	€ -	€ -
	<b>Summe der außerordentlichen Ausgaben</b>		

Voranschlagspost	Namentliche Bezeichnung	Einnahmen	
		€	€
829	Sonstige Einnahmen (Arbeits- und Sachleistungen,...)	€ -	€ -
871	Kapitaltransferzahlungen Land	€ -	€ -
872	Kapitaltransferzahlungen Gemeinde	€ -	€ -
874	Beitrag der Freiwilligen Feuerwehr gem. § 35 Abs. 1 SIFWG	€ -	€ -
	<b>Summe der außerordentlichen Einnahmen</b>	<b>€ -</b>	<b>€ -</b>

LM Gether Rene   
Der Kassier



Hbi Reisinger Anton   
Der Feuerwehrkommandant

Der gegenständliche Voranschlag wurde vom Gemeinderat in der Sitzung am  
gemäß § 35 Abs. 5 SIFWG, genehmigt.



Der Bürgermeister

Freiwillige Feuerwehr:

**FF-Stein**

# Voranschlag für das Haushaltsjahr

**2024**

(gem. § 35 Abs. 5 Steiermärkisches Feuerwehrgesetz, LGBl. Nr. 13/2012 und § 71 Abs. 2 Dienstordnung)

## A. Ordentlicher Haushalt

Voranschlagspost	Namentliche Bezeichnung	Ausgaben		
		Voranschlag für das kommende Haushaltsjahr	Voranschlag für das laufende Haushaltsjahr	Ergebnis der Rechnung des abgelaufenen Haushaltsjahres
		2024	2023	2022
		€	€	€
346	Tilgung für Darlehen von Finanzunternehmungen	€ -	€ -	€ -
400	Anschaffung geringwertiger Gebrauchsgüter	€ 7.300,00	€ 6.900,00	€ 7.901,50
451	Brennstoffe	€ -	€ -	€ -
452	Treibstoffe (für Fahrzeuge und Geräte)	€ -	€ -	€ -
453	Schmier- und Schleifmittel	€ 200,00	€ 200,00	€ -
454	Reinigungsmittel	€ 400,00	€ 400,00	€ 201,09
455	Chemische Mittel (Schaummittel, Löschertüllungen,...)	€ 400,00	€ 400,00	€ 132,00
456	Schreib-, Zeichen- und sonstige Büromittel	€ 500,00	€ 400,00	€ 447,14
457	Druckwerke (Fachliteratur, Feuerwehrzeitschriften usw.)	€ 300,00	€ 300,00	€ 136,50
459	Sonstige Verbrauchsgüter (Batterien, Fotomaterial usw.)	€ 400,00	€ 300,00	€ 32,52
600	Strom	€ -	€ -	€ -
602	Wasser (bei privatrechtlichem Bezug)	€ -	€ -	€ -
613	Instandhaltung von sonstigen Grundstückseinrichtungen	€ -	€ -	€ -
614	Instandhaltung von Gebäuden (Feuerwehrhaus,...)	€ 1.200,00	€ 1.200,00	€ 137,14
616	Instandhaltung von Feuerwehrgeräten (Funk, Atemschutz,...)	€ 900,00	€ 900,00	€ 316,00
617	Instandhaltung von Fahrzeugen	€ 2.200,00	€ 2.200,00	€ 2.390,77
618	Instandhaltung der Betriebsausstattung (Einrichtung, Möbel, ..)	€ 300,00	€ 300,00	€ -
630	Porto	€ 200,00	€ 200,00	€ -
631	Telekommunikationsgebühren (Telefon, Internet,...)	€ 1.120,00	€ 1.100,00	€ 1.062,65
650	Darlehenszinsen	€ -	€ -	€ -
652	Sonstige Zinsen (Überziehungszinsen, Verzugszinsen,...)	€ -	€ -	€ -
657	Geldverkehrsspesen (Kontogebühren, Telebanking, ....)	€ 150,00	€ 150,00	€ 145,43
670	Versicherungen (Unfall - Haftpflicht - KFZ,...)	€ 2.700,00	€ 2.700,00	€ 2.414,01
700	Miete	€ -	€ -	€ -
710	Öffentliche Abgaben ohne Gebühren (KEST, Grundsteuer,...)	€ -	€ -	€ -
711	Gebühren (Wasser, Kanal, Müll, usw.)	€ 250,00	€ 200,00	€ 230,17
728	Entgelte für sonstige Leistungen (Übungen, Bewerbe,...)	€ 2.600,00	€ 2.400,00	€ 3.076,15
754	Verbandsbeiträge (Jahresbeiträge L-FV, BFV)	€ 250,00	€ 200,00	€ 216,00
757	Hilfsschatzbeitrag	€ 500,00	€ 300,00	€ 302,00
764	Entschädigungen (Ausbildungs-, Schulungs- Einsatzkosten)	€ 1.000,00	€ 700,00	€ 1.316,08
768	Persönliche Zuwendungen (Unterstützungen)	€ 400,00	€ 400,00	€ 754,12
	<b>Summe der ordentlichen Ausgaben</b>	<b>€ 23.270,00</b>	<b>€ 21.850,00</b>	<b>€ 21.211,27</b>


Voranschlagspost	Namentliche Bezeichnung	Einnahmen		
		Voranschlag für das kommende Haushaltsjahr	Voranschlag für das laufende Haushaltsjahr	Ergebnis der Rechnung des abgelaufenen Haushaltsjahres
		2024	2023	2022
829	Sonstige Einnahmen	€ -	€ -	€ -
857	Spenden	€ -	€ -	€ -
862	Laufende Transferzahlungen von der Gemeinde	€ 21.270,00	€ 19.850,00	€ 18.650,00
864	Beitrag der Freiwilligen Feuerwehr gem. § 35 Abs. 1 SIFWVG	€ 2.000,00	€ 2.000,00	€ 2.000,00
<b>Summe der ordentlichen Einnahmen</b>		<b>€ 23.270,00</b>	<b>€ 21.850,00</b>	<b>€ 20.650,00</b>
		320.202,18		


### B. Außerordentlicher Haushalt

Voranschlagspost	Namentliche Bezeichnung	Ausgaben	
		€	€
001	Grundstückskauf	€ -	€ -
006	Feuerlöschtechnik, Löschwasserbehälter - Errichtung	€ -	€ -
010	Feuerwehrrausbau	€ -	€ -
040	Löschfahrzeuge, Rüstfahrzeug - Ankauf	€ -	€ -
043	Anschaffung von Ausrüstung	€ 8.000,00	€ -
613	Löschwasserbehälter - Instandhaltung (Großreparatur)	€ -	€ -
614	Feuerwehrhaus - Instandhaltung (Großreparatur)	€ -	€ -
617	Löschfahrzeuge, Rüstfahrzeug - Instandhaltung (Großreparatur)	€ 2.000,00	€ -
<b>Summe der außerordentlichen Ausgaben</b>		<b>€ 10.000,00</b>	€ -

Voranschlagspost	Namentliche Bezeichnung	Einnahmen	
		€	€
829	Sonstige Einnahmen (Arbeits- und Sachleistungen,...)	€ -	€ -
871	Kapitaltransferzahlungen Land	€ -	€ -
872	Kapitaltransferzahlungen Gemeinde	€ -	€ -
874	Beitrag der Freiwilligen Feuerwehr gem. § 35 Abs. 1 SIFWVG	€ -	€ -
<b>Summe der außerordentlichen Einnahmen</b>		<b>€ -</b>	<b>€ -</b>

  
 Der Kassier



  
 Der Feuerwehrkommandant

Der gegenständliche Voranschlag wurde vom Gemeinderat in seiner Sitzung am gemäß § 35 Abs. 5 SIFWVG, genehmigt.



Der Bürgermeister

# Bemessungsgrundlagen für Grundsteuer





Gemeinde Bad Loipersdorf  
Am Dorfplatz 44, 8282 Bad Loipersdorf

*Häberolt 500%*

Homepage: [www.loipersdorf](http://www.loipersdorf.at)  
E-Mail: [gde@bad-loipersdorf.gv](mailto:gde@bad-loipersdorf.gv)  
Telefon: (03382) 82  
Fax: (03382) 8226

UID: ATU69185758

**Grundsteuer-Messbetragsverzeichnis für 2024**

**Summen nach Jahr und Abgabe**

Jahr	Abgabenbezeichnung	Messbeträge		Vorschreibungen	
		Gesamt	Ermäßigt	Gesamt	Ermäßig
2024	Grundsteuer A land- u. forstw.	3 629,13	3 520,70	18 145,65	17 603,4
	Grundsteuer B sonst.	42 449,27	41 434,61	212 246,35	207 173,1
<b>Summe</b>		<b>46 078,40</b>	<b>44 955,31</b>	<b>230 392,00</b>	<b>224 776,6</b>

**Gesamtanzahl Personen / Objekte / Abgaben: 931 / 1018 / 1441**



Handwritten text, possibly a signature or initials, located in the upper middle section of the page.



Vorbericht gem. §§ 55 u. 56 StGHVO



## **Vorbericht zum Voranschlag 2024 der Gemeinde Bad Loipersdorf**

Der Voranschlag 2024 folgt auf den basierenden Voranschlag und Nachtragsvoranschlag 2023 sowie der Entwicklung im Jahr 2023.

Die Erträge im Ergebnishaushalt wurden mit € 5.055.500,00 geschätzt. Die Aufwendungen mit € 5.162.000,00

Alle zugesagten Bedarfszuweisungen wurden einer zweckgebundenen Haushaltsrücklage ohne Zahlungsmittelreserve gemäß § 191 Abs. 1 StGHVO zugeführt.

Die Untervoranschläge von den Feuerwehren und Schulen wurden eingearbeitet.

Im Nachweis über hausinterne Vergütungen wurden für den VA 2024 Erträge und Aufwendungen veranschlagt. Die Löhne wurden, wie in den Jahren davor direkt umgelegt.

Für die frei verfügbaren Mittel im Gebührenhaushalt Wasser und Kanal sind Mittel für die jeweiligen Ansätze vorhanden (siehe beigefügte Excel-Tabellen).

Die Lohnerhöhung wurde im VA 2024 berücksichtigt.

Eine Indexanpassung und zusätzliche Gebührenerhöhung bei Wasser und Kanal in der Höhe von 8,7 % wurden beschlossen und im VA 2024 eingearbeitet. Bei den Müllgebühren wurde eine Indexanpassung von 6,1 % festgesetzt.

Für das Haushaltsjahr 2024 plant die Gemeinde Bad Loipersdorf Investitionsvorhaben in der Höhe von € 670.900,00. Diese Anschaffungen sollen im Wesentlichen durch Eigenmittel, Förderungen sowie Gemeinde-Bedarfszuweisungen finanziert werden. Ob sämtlich geplante Vorhaben umgesetzt werden, hängt von der Finanzlage ab.

Im Nachweis der Investitionstätigkeit wurden die Vorhaben transparenter gestaltet und die Vorhaben nach Bauvorhaben gegliedert.

# 1 Überblick über den Ergebnis- und Finanzierungsvoranschlag

## Voranschlag 2024

## Ergebnis und Finanzierung

Gemeinde Bad Loipersdorf

1)	<b>ERGEBNISVORANSCHLAG</b>	<b>VA 2024</b>	<b>VA 2023</b>	<b>+/- in EUR</b>	<b>+/- in %</b>	<b>RA 2022</b>
2)						
3)	Summe Erträge	5.055.500,00	5.070.500,00	-15.000,00	-0,30	9.620.005,02
4)	Summe Aufwendungen	5.162.000,00	5.184.600,00	-22.600,00	-0,44	8.899.434,87
5)	<b>Nettoergebnis</b>	<b>-106.500,00</b>	<b>-114.100,00</b>	<b>7.600,00</b>	<b>-6,66</b>	<b>720.570,15</b>
6)	Summe Haushaltsrücklagen	106.500,00	114.100,00	-7.600,00	-6,66	-720.570,15
7)	<b>Nettoergebnis nach Haushaltsrücklagen</b>	<b>0,00</b>	<b>0,00</b>	<b>0,00</b>	<b>0,00</b>	<b>0,00</b>
8)	Aufwandsdeckungsgrad (%)	97,94	97,80	0,14	0,14	108,10
9)	<b>FINANZIERUNGSVORANSCHLAG</b>					
10)	<b>Operative Gebarung</b>	<b>VA 2024</b>	<b>VA 2023</b>	<b>+/- in EUR</b>	<b>+/- in %</b>	<b>RA 2022</b>
11)	Summe Einzahlungen	4.746.600,00	4.870.100,00	-123.500,00	-2,54	6.429.649,48
12)	Summe Auszahlungen	3.873.500,00	3.986.700,00	-113.200,00	-2,84	5.413.907,10
13)	<b>Saldo 1 operative Gebarung</b>	<b>873.100,00</b>	<b>883.400,00</b>	<b>-10.300,00</b>	<b>-1,17</b>	<b>1.015.742,38</b>
14)	<b>Investive Gebarung</b>	<b>VA 2024</b>	<b>VA 2023</b>	<b>+/- in EUR</b>	<b>+/- in %</b>	<b>RA 2022</b>
15)	Summe Einzahlungen	309.600,00	375.400,00	-65.800,00	-17,53	4.164.938,86
16)	Summe Auszahlungen	670.900,00	1.026.000,00	-355.100,00	-34,61	3.656.528,43
17)	<b>Saldo 2 investive Gebarung</b>	<b>-361.300,00</b>	<b>-650.600,00</b>	<b>289.300,00</b>	<b>-44,47</b>	<b>508.410,43</b>
18)	Investitionsintensität (% der Erträge)	13,27	20,23	-6,96	-34,42	38,01
19)	<b>Saldo 3 Finanzierungsbedarf (Saldo 1 + Saldo 2)</b>	<b>511.800,00</b>	<b>232.800,00</b>	<b>279.000,00</b>	<b>119,85</b>	<b>1.524.152,81</b>
20)	<b>Finanzierungstätigkeit</b>	<b>VA 2024</b>	<b>VA 2023</b>	<b>+/- in EUR</b>	<b>+/- in %</b>	<b>RA 2022</b>
21)	Einzahlungen (Darlehensaufnahmen u.ä.)	0,00	0,00	0,00	0,00	1.623.735,86
22)	Auszahlungen (Tilgungen u.ä.)	411.200,00	410.900,00	300,00	0,07	2.028.043,02
23)	<b>Saldo 4 Finanzierungstätigkeit</b>	<b>-411.200,00</b>	<b>-410.900,00</b>	<b>-300,00</b>	<b>-0,07</b>	<b>-404.307,16</b>
24)	<b>Saldo 5 Geldfluss aus der voranschlagswirksamen Gebarung (Saldo 3 + Saldo 4)</b>	<b>100.600,00</b>	<b>-178.100,00</b>	<b>278.700,00</b>	<b>-156,49</b>	<b>1.119.845,65</b>
25)	<b>Gesamtsumme Einzahlungen Finanzierungshaushalt</b>	<b>5.056.200,00</b>	<b>5.245.500,00</b>	<b>-189.300,00</b>	<b>-3,61</b>	<b>12.218.324,20</b>
26)	<b>Gesamtsumme Auszahlungen Finanzierungshaushalt</b>	<b>4.955.600,00</b>	<b>5.423.600,00</b>	<b>-468.000,00</b>	<b>-8,63</b>	<b>11.098.478,55</b>
27)	<b>Saldo Finanzierungshaushalt</b>	<b>100.600,00</b>	<b>-178.100,00</b>	<b>278.700,00</b>	<b>-156,49</b>	<b>1.119.845,65</b>

Im Ergebnisvoranschlag werden die zu erwartenden Erträge und Aufwendungen, sowie die Entnahmen und Zuweisungen von Haushaltsrücklagen dargestellt. Im Ergebnisvoranschlag nicht abgebildet sind die investiven Vorhaben (nur die planmäßige Abschreibung) sowie die Darlehenstilgungen. Der Ergebnisvoranschlag weist für 2024 ein Nettoergebnis von - € 106.500,00 auf.

Im Finanzierungshaushalt werden alle zu erwartenden Einzahlungen und Auszahlungen – sowohl der operativen als auch der investiven Gebarung – abgebildet. Im Finanzierungshaushalt nicht abgebildet werden die Entnahmen und Zuweisungen von Haushaltsrücklagen.

Der Saldo 5 „Geldfluss aus der voranschlagswirksamen Gebarung“ gibt an, in welcher Höhe eine Gemeinde in einem Finanzjahr liquide Mittel aufbauen konnte oder abgebaut hat. Laut dem Voranschlag 2024 schließt der Finanzierungshaushalt der Gemeinde Bad Loipersdorf mit einem positiven Saldo von € 100.600,00 ab.

## 2 Überblick über die investiven Vorhaben und ihre Finanzierung

Für das Haushaltsjahr 2024 plant die Gemeinde Bad Loipersdorf Investitionsvorhaben in der Höhe von rd. EUR 670.900,00.

Das Großprojekt WVA BA 11 wurde im Jahr 2023 abgeschlossen. Die Projekte WVA BA 13 Aufschließung Gillersdorf und WVA BA 14 Hangrutschung wurden im Jahr 2023 abgeschlossen und von der Gemeinde Bad Loipersdorf vorfinanziert. Die Förderungen erfolgen in den Jahren 2024 bis 2026.

Neue investive Vorhaben sind der WVA und ABA Leitungskataster für die KG Stein sowie die Nacherfassung des vorhandenen Leitungskatasters. Die Finanzierung erfolgt über Wasser- und Kanalanschlüsse sowie Förderungen und Rücklagenentnahmen.

Wie im VA 2023 schon dargestellt erfolgt die Lieferung eines neuen HLF für die FF Bad Loipersdorf. Die geplante Kirchensanierung für 2024 wird nun auf 3 Jahre aufgeteilt.

Alle Anschaffungs- oder Herstellungskosten sollen im Wesentlichen durch Eigenmittel, Förderungen sowie Gemeinde-Bedarfszuweisungsmittel finanziert werden.

Die Summen und Salden des Nachweises für Investitionstätigkeiten und der Finanzierung (in der Folge kurz: Nachweis der Investitionstätigkeit) ergibt folgendes Bild:

Voranschlag 2024			NW der Investitionstätigkeit und deren Finanzierung					
Gemeinde Bad Loipersdorf								
Haushaltsjahr 2024			INVESTITION	FINANZIERUNG				
Vorhaben-/Bezeichnung		Ansatz	Anschaffungs- /Herstellungskosten	Mittel aus Geldfluss der operativen Gebarung	Gemeinde Bedarfs- zuweisungen iR	Haushalts- rücklagen	Subventionen/ sonstige Kapital- transfers	ERGEBNIS
1612200	Gemeindestraßen Sanierungen (2023 bis 2028)	612200	130 000,00	80 000,00	0,00	0,00	130 000,00	-80 000,00
1850001	WVA BA 13 Aufschl. (2023 bis 2026)	850001	0,00	0,00	23 900,00	0,00	0,00	-23 900,00
1850002	WVA BA 14 (2023 bis 2024)	850002	0,00	0,00	54 000,00	0,00	0,00	-54 000,00
1850005	WVA Leitungskataster (2024 bis 2026)	850005	55 000,00	0,00	0,00	0,00	22 000,00	33 000,00
1851003	ABA BA 14 Blackout (2023 bis 2024)	851000	0,00	0,00	0,00	0,00	8 800,00	-8 800,00
1851005	ABA Leitungskataster (2024 bis 2026)	851005	216 000,00	29 700,00	0,00	0,00	21 200,00	165 100,00
<b>Summe Investive Einzelvorhaben</b>			<b>401 000,00</b>	<b>109 700,00</b>	<b>77 900,00</b>	<b>0,00</b>	<b>182 000,00</b>	<b>31 400,00</b>
3163040	FF Loipersdorf HLF (2023 bis 2024)	163040	229 900,00	80 000,00	0,00	0,00	160 000,00	-10 100,00
3390000	Kirchensanierung Loipersdorf (2023 bis 2026)	390000	40 000,00	0,00	0,00	40 000,00	0,00	0,00
<b>Summe optional nach landesspezifischen Vorgaben</b>			<b>269 900,00</b>	<b>80 000,00</b>	<b>0,00</b>	<b>40 000,00</b>	<b>160 000,00</b>	<b>-10 100,00</b>
<b>Gesamtsumme Investitionstätigkeit</b>			<b>670 900,00</b>	<b>189 700,00</b>	<b>77 900,00</b>	<b>40 000,00</b>	<b>342 000,00</b>	<b>21 300,00</b>

### 3 Abweichung des VA 2024 vom mittelfristigen Haushaltsplan

Der VA 2024 ist integriert und gleichlautend eingebettet im MFP 2024-2028, das heißt es gibt keine Abweichungen vom VA 2024 zum MFP 2024-2028.

### 4 Entwicklung des Vermögenshaushaltes

Die Eröffnungsbilanz sowie der Rechnungsabschluss 2020 auf Basis der VRV 2015 wurden am 22.03.2021 beschlossen.

### 5 Finanzbedarf für die Inanspruchnahme von Rückstellungen

Im Voranschlag 2024 wurden die gesetzlich zu bildenden Rückstellungen für Jubiläumszuwendungen berücksichtigt.

### 6 Kassenstärker

Laut § 82 Abs. 2 GemO beträgt die maximale Höhe des Kassenstärker im Jahr 2024 abgerundet € 842.000,00.





Ergebnishaushalt Gesamt 1. Ebene (Anlage 1a)  
- interne Vergütungen enthalten



MVAG	Mittelverwendungs- und -aufbringungsgruppen (1. Ebene)	VA 2024	VA 2023	RA 2022
211	Erträge aus der operativen Verwaltungstätigkeit	4 429 800,00	4 387 100,00	8 936 311,92
212	Erträge aus Transfers	624 800,00	683 000,00	683 487,08
213	Finanzerträge	900,00	400,00	206,02
<b>21</b>	<b>Summe Erträge</b>	<b>5 055 500,00</b>	<b>5 070 500,00</b>	<b>9 620 005,02</b>
221	Personalaufwand	1 214 200,00	1 072 600,00	996 239,90
222	Sachaufwand	2 143 300,00	2 671 800,00	4 840 323,32
223	Transferaufwand	1 725 500,00	1 374 100,00	1 152 048,16
224	Finanzaufwand	79 000,00	66 100,00	1 910 823,49
<b>22</b>	<b>Summe Aufwendungen</b>	<b>5 162 000,00</b>	<b>5 184 600,00</b>	<b>8 899 434,87</b>
<b>SA0</b>	<b>Saldo (0) Nettoergebnis (21 - 22)</b>	<b>-106 500,00</b>	<b>-114 100,00</b>	<b>720 570,15</b>
230	Entnahmen von Haushaltsrücklagen	343 900,00	476 800,00	640 795,41
240	Zuweisungen an Haushaltsrücklagen	237 400,00	362 700,00	1 361 365,56
<b>SA01</b>	<b>Saldo (01) Haushaltsrücklagen (230 - 240)</b>	<b>106 500,00</b>	<b>114 100,00</b>	<b>-720 570,15</b>
<b>SA00</b>	<b>Saldo (00) Nettoergebnis nach Haushaltsrücklagen (Saldo 0 + Saldo 01)</b>	<b>0,00</b>	<b>0,00</b>	<b>0,00</b>



Finanzierungshaushalt Gesamt 1. Ebene (Anlage 1b)  
- interne Vergütungen enthalten



MVAG	Mittelverwendungs- und -aufbringungsgruppen (1. Ebene)	VA 2024	VA 2023	RA 2022
<b>OPERATIVE GEBARUNG</b>				
311	Einzahlungen aus operativer Verwaltungstätigkeit	4 240 100,00	4 283 600,00	5 870 450,22
312	Einzahlungen aus Transfers	505 600,00	586 100,00	558 993,24
313	Einzahlungen aus Finanzerträgen	900,00	400,00	206,02
<b>31</b>	<b>Summe Einzahlungen operative Gebarung</b>	<b>4 746 600,00</b>	<b>4 870 100,00</b>	<b>6 429 649,48</b>
321	Auszahlungen aus Personalaufwand	1 204 900,00	1 064 500,00	986 314,42
322	Auszahlungen aus Sachaufwand	1 134 000,00	1 492 100,00	3 206 123,46
323	Auszahlungen aus Transfers	1 455 600,00	1 364 000,00	1 152 048,16
324	Auszahlungen aus Finanzaufwand	79 000,00	66 100,00	69 421,06
<b>32</b>	<b>Summe Auszahlungen operative Gebarung</b>	<b>3 873 500,00</b>	<b>3 986 700,00</b>	<b>5 413 907,10</b>
<b>SA1</b>	<b>Saldo (1) Geldfluss aus der operativen Gebarung (31 – 32)</b>	<b>873 100,00</b>	<b>883 400,00</b>	<b>1 015 742,38</b>
<b>INVESTIVE GEBARUNG</b>				
331	Einzahlungen aus der Investitionstätigkeit	0,00	103 500,00	3 056 076,35
332	Einzahlungen aus der Rückzahlung von Darlehen sowie gewährten Vorschüssen	0,00	0,00	0,00
333	Einzahlungen aus Kapitaltransfers	309 600,00	271 900,00	1 108 862,51
<b>33</b>	<b>Summe Einzahlungen investive Gebarung</b>	<b>309 600,00</b>	<b>375 400,00</b>	<b>4 164 938,86</b>
341	Auszahlungen aus der Investitionstätigkeit	401 000,00	1 015 900,00	3 656 528,43
342	Auszahlungen aus der Gewährung von Darlehen sowie gewährten Vorschüssen	0,00	0,00	0,00
343	Auszahlungen aus Kapitaltransfers	269 900,00	10 100,00	0,00
<b>34</b>	<b>Summe Auszahlungen investive Gebarung</b>	<b>670 900,00</b>	<b>1 026 000,00</b>	<b>3 656 528,43</b>
<b>SA2</b>	<b>Saldo (2) Geldfluss aus der investiven Gebarung (33 – 34)</b>	<b>-361 300,00</b>	<b>-650 600,00</b>	<b>508 410,43</b>
<b>SA3</b>	<b>Saldo (3) Nettofinanzierungssaldo (Saldo 1 + Saldo 2)</b>	<b>511 800,00</b>	<b>232 800,00</b>	<b>1 524 152,81</b>

MVAG	Mittelverwendungs- und -aufbringungsgruppen (1. Ebene)	VA 2024	VA 2023	RA 2022
<b>FINANZIERUNGSTÄTIGKEIT</b>				
351	Einzahlungen aus der Aufnahme von Finanzschulden	0,00	0,00	1 623 735,86
353	Einzahlungen infolge eines Kapitaltausches bei derivativen Finanzinstrumenten mit Grundgeschäft	0,00	0,00	0,00
355	Einzahlungen aus dem Abgang von Finanzinstrumenten	0,00	0,00	0,00
<b>35</b>	<b>Summe Einzahlungen aus der Finanzierungstätigkeit</b>	<b>0,00</b>	<b>0,00</b>	<b>1 623 735,86</b>
361	Auszahlungen aus der Tilgung von Finanzschulden	411 200,00	410 900,00	2 028 043,02
363	Auszahlungen infolge eines Kapitaltausches bei derivativen Finanzinstrumenten mit Grundgeschäft	0,00	0,00	0,00
365	Auszahlungen für den Erwerb von Finanzinstrumenten	0,00	0,00	0,00
<b>36</b>	<b>Summe Auszahlungen aus der Finanzierungstätigkeit</b>	<b>411 200,00</b>	<b>410 900,00</b>	<b>2 028 043,02</b>
<b>SA4</b>	<b>Saldo (4) Geldfluss aus der Finanzierungstätigkeit (35 – 36)</b>	<b>-411 200,00</b>	<b>-410 900,00</b>	<b>-404 307,16</b>
<b>SA5</b>	<b>Saldo (5) Geldfluss aus der voranschlagswirksamen Gebarung (Saldo 3 + Saldo 4)</b>	<b>100 600,00</b>	<b>-178 100,00</b>	<b>1 119 845,65</b>



Querschnitt (Anlage 5b)



VQS- Pos.	Zuordnung der MVAG	Bezeichnung	Anmerkungen	Gesamt- Haushalt	Haushalt ohne Quasi-KG	Quasi-KG <sup>2</sup>
<b>Mittelaufbringung (Erträge bzw. Einzahlungen und erhaltene Kapitaltransfers)</b>						
10	3111	Einzahlungen aus eigenen Abgaben		933 400,00	933 400,00	0,00
11	2112	Erträge aus Ertragsanteilen		2 030 900,00	2 030 900,00	0,00
12	2113, 2114, 2115	Erträge aus Gebühren, Leistungen, Besitz und wirtschaftlicher Tätigkeit		1 036 400,00	137 700,00	898 700,00
13	2116	Erträge aus Veräußerungen, sonstige Erträge	ohne Gruppe (Konto) 806, 807, 899	239 400,00	229 300,00	10 100,00
14	2117	Nicht finanzierungswirksame operative Erträge	ohne Gruppe (Konto) 817, 819, 891	0,00	0,00	0,00
15	212x	Erträge aus Transfers	ohne Gruppe (Konto) 813	505 600,00	464 700,00	40 900,00
16	213x	Finanzerträge	ohne Gruppe (Konto) 818, 821, 825, 826	900,00	700,00	200,00
17	333x	Erhaltene Kapitaltransfers		309 600,00	120 000,00	189 600,00
19	<b>Summe 1 (Mittelaufbringung bereinigt) <sup>3</sup></b>			<b>5 056 200,00</b>	<b>3 916 700,00</b>	<b>1 139 500,00</b>
<b>Mittelverwendung (Aufwendungen)</b>						
20	2211, 2212, 2213	Finanzierungswirksamer Personalaufwand		1 204 900,00	1 001 000,00	203 900,00
21	2221 - 2225	Finanzierungswirksamer Sachaufwand	ohne Gruppe (Konto) 799	1 134 000,00	830 200,00	303 800,00
22	2226	Verluste aus dem Abgang von Anlagevermögen, Rückstellungen für ausstehende Rechnungen	nur Gruppe (Konto) 683, 688	0,00	0,00	0,00
23	223x	Transferaufwand	ohne Gruppe (Konto) 696, 761	1 725 500,00	1 665 500,00	60 000,00
24	224x	Finanzaufwand	ohne Gruppe (Konto) 652, 654, 682, 694, 697, 699	79 000,00	47 000,00	32 000,00
29	<b>Summe 2 (Mittelverwendung bereinigt) <sup>3</sup></b>			<b>4 143 400,00</b>	<b>3 543 700,00</b>	<b>599 700,00</b>
<b>Vermögensbildung (Sachanlagevermögen), inkl. Vorräte</b>						
30	341x	Immaterielle Vermögenswerte und Sachanlagen (Zugang/Auszahlungen)	ohne Gruppe (Konto) 080-083	401 000,00	130 000,00	271 000,00
31	331x	Immaterielle Vermögenswerte und Sachanlagen (Abgang/Einzahlungen)	ohne Gruppe (Konto) 080-083, 800-806 (Abgang mit Minus erfassen)	0,00	0,00	0,00
32	3221	Vorräte (Saldo/Auszahlungen)	ohne Unterklasse 40-48	0,00	0,00	0,00
39	<b>Summe 3 (Vermögensbildung bereinigt) <sup>3</sup></b>			<b>401 000,00</b>	<b>130 000,00</b>	<b>271 000,00</b>
49	<b>Saldo = Summe 1 - Summe 2 - Summe 3</b>			<b>511 800,00</b>	<b>243 000,00</b>	<b>268 800,00</b>

VQS- Pos.	Zuordnung der MVAG	Bezeichnung	Anmerkungen	Gesamt- Haushalt	Haushalt ohne Quasi-KG	Quasi-KG <sup>2</sup>
<b>Überrechnung Quasi-Kapitalgesellschaften (Quasi-KG) gemäß ESVG</b>						
50	2301	Entnahmen von Haushaltsrücklagen		n.a.	n.a.	2 500,00
51	2401	Zuweisungen an Haushaltsrücklagen		n.a.	n.a.	-27 400,00
52	332x	Einzahlungen aus der Rückzahlung von Darlehen sowie gewährten Vorschüssen	ohne Gruppe (Konto) 273, 280-282	n.a.	n.a.	0,00
53	342x	Auszahlungen aus der Gewährung von Darlehen sowie gewährten Vorschüssen	ohne Gruppe (Konto) 273, 280-282	n.a.	n.a.	0,00
54	351x	Einzahlungen aus der Aufnahme von Finanzschulden		n.a.	n.a.	0,00
55	361x	Auszahlungen aus der Tilgung von Finanzschulden		n.a.	n.a.	-224 400,00
59	<b>Überrechnung Quasi-KG Summe aus Position 49 (Quasi-KG) und Position 50 bis 55</b>			<b>n.a.</b>	<b>n.a.</b>	<b>19 500,00</b>
60	<b>Finanzierungssaldo (Voranschlag) aus Position 49 (Haushalt ohne Quasi- KG) und Position 59 (Quasi-KG) <sup>1</sup></b>			<b>n.a.</b>	<b>262 500,00</b>	<b>n.a.</b>
61	<b>Erläuterungen der Gebietskörperschaft (optional)</b>					

1) Entsprechend den Bestimmungen des Artikel 15 Abs. 1 Österreichischer Stabilitätspakt sind die Daten bzw. Grobplanungen der Gemeinden landesweise im Wege der Länder vorzulegen, das ausgewiesene Einzelergebnis der Gemeinde zum Finanzierungssaldo gemäß Pos. 60 hat nur bedingte Aussagekraft für das Gesamtergebnis der Haushaltskoordinierung.

2) Quasi-Kapitalgesellschaften außerhalb des Sektors Staat gemäß ESVG (Ansatz 85-89).

3) Mittelaufbringung und -verwendung sowie Vermögensbildung bereinigt näherungsweise im Sinne der Einnahmen und Ausgaben gemäß ESVG.

Ergebnishaushalt Bereichsbudget 1. und 2. Ebene (Anlage 1a)



## Vertretungskörper und allgemeine Verwaltung (Gruppe 0)

MVAG	Mittelverwendungs- und -aufbringungsgruppen (1. und 2. Ebene)	VA 2024	VA 2023	RA 2022
<b>211</b>	<b>Erträge aus der operativen Verwaltungstätigkeit</b>	<b>64 400,00</b>	<b>56 200,00</b>	<b>56 445,11</b>
2111	Erträge aus eigenen Abgaben	0,00	0,00	0,00
2112	Erträge aus Ertragsanteilen	0,00	0,00	0,00
2113	Erträge aus Gebühren	0,00	0,00	0,00
2114	Erträge aus Leistungen	25 900,00	6 000,00	10 227,12
2115	Erträge aus Besitz und wirtschaftlicher Tätigkeit	15 500,00	15 200,00	13 953,28
2116	Erträge aus Veräußerung und sonstige Erträge	23 000,00	35 000,00	31 699,62
2117	Nicht finanzierungswirksame operative Erträge	0,00	0,00	565,09
<b>212</b>	<b>Erträge aus Transfers</b>	<b>14 100,00</b>	<b>2 100,00</b>	<b>6 391,64</b>
2121	Transferertrag von Trägern des öffentlichen Rechts	2 100,00	2 100,00	406,00
2122	Transferertrag von Beteiligungen	0,00	0,00	0,00
2123	Transferertrag von Unternehmen (mit Finanzunternehmen)	0,00	0,00	0,00
2124	Transferertrag von Haushalten und Organisationen ohne Erwerbscharakter	0,00	0,00	0,00
2125	Transferertrag vom Ausland	0,00	0,00	0,00
2126	Investitions- und Tilgungszuschüsse zwischen Unternehmungen und Betrieben der Gebietskörperschaft und der Gebietskörperschaft	0,00	0,00	0,00
2127	Nicht finanzierungswirksamer Transferertrag	12 000,00	0,00	5 985,64
<b>213</b>	<b>Finanzerträge</b>	<b>0,00</b>	<b>0,00</b>	<b>0,00</b>
2131	Erträge aus Zinsen	0,00	0,00	0,00
2132	Erträge aus Zinsen aus derivativen Finanzinstrumenten mit und ohne Grundgeschäft	0,00	0,00	0,00
2133	Erträge aus Gewinnentnahmen von marktbestimmten Betrieben	0,00	0,00	0,00
2134	Sonstige Finanzerträge	0,00	0,00	0,00
2135	Erträge aus Dividenden/Gewinnausschüttungen	0,00	0,00	0,00
2136	Sonstige nicht finanzierungswirksame Finanzerträge	0,00	0,00	0,00
<b>21</b>	<b>Summe Erträge</b>	<b>78 500,00</b>	<b>58 300,00</b>	<b>62 836,75</b>
<b>221</b>	<b>Personalaufwand</b>	<b>223 000,00</b>	<b>210 200,00</b>	<b>200 995,75</b>
2211	Personalaufwand (Bezüge, Nebengebühren, Mehrleistungen)	126 500,00	116 200,00	108 088,06
2212	Gesetzlicher und freiwilliger Sozialaufwand	92 900,00	90 700,00	88 194,79
2213	Sonstiger Personalaufwand	2 100,00	2 000,00	1 380,00
2214	Nicht finanzierungswirksamer Personalaufwand	1 500,00	1 300,00	3 332,90
<b>222</b>	<b>Sachaufwand</b>	<b>371 000,00</b>	<b>351 300,00</b>	<b>730 946,19</b>
2221	Gebrauchs- und Verbrauchsgüter, Handelswaren	32 400,00	31 800,00	33 743,77
2222	Verwaltungs- und Betriebsaufwand	66 700,00	61 700,00	57 635,47

## Vertretungskörper und allgemeine Verwaltung (Gruppe 0)

MVAG	Mittelverwendungs- und -aufbringungsgruppen (1. und 2. Ebene)	VA 2024	VA 2023	RA 2022
2223	Leasing- und Mietaufwand	6 000,00	5 000,00	147,56
2224	Instandhaltung	50 400,00	48 400,00	42 396,85
2225	Sonstiger Sachaufwand	162 400,00	187 200,00	223 385,10
2226	Nicht finanzierungswirksamer Sachaufwand	53 100,00	17 200,00	373 637,44
<b>223</b>	<b>Transferaufwand</b>	<b>17 000,00</b>	<b>17 200,00</b>	<b>16 594,62</b>
2231	Transferaufwand an Träger des öffentlichen Rechts	0,00	0,00	0,00
2232	Transferaufwand an Beteiligungen	0,00	0,00	0,00
2233	Transferaufwand an Unternehmen (mit Finanzunternehmen)	1 000,00	1 000,00	232,84
2234	Transferaufwand an Haushalte und Organisationen ohne Erwerbscharakter	16 000,00	16 200,00	16 361,78
2235	Transferaufwand an das Ausland	0,00	0,00	0,00
2236	Investitions- und Tilgungszuschüsse zwischen Unternehmungen und Betrieben der Gebietskörperschaft und der Gebietskörperschaft	0,00	0,00	0,00
2237	Nicht finanzierungswirksamer Transferaufwand	0,00	0,00	0,00
<b>224</b>	<b>Finanzaufwand</b>	<b>15 600,00</b>	<b>16 500,00</b>	<b>8 948,34</b>
2241	Aufwendungen für Zinsen	15 600,00	16 500,00	8 948,34
2242	Zinsen und sonstige Aufwendungen aus derivativen Finanzinstrumenten mit und ohne Grundgeschäft	0,00	0,00	0,00
2243	Gewinnentnahmen von Unternehmungen und marktbestimmten Betrieben der Gebietskörperschaft (innerhalb der Gebietskörperschaft)	0,00	0,00	0,00
2244	Sonstiger Finanzaufwand	0,00	0,00	0,00
2245	Nicht finanzierungswirksamer Finanzaufwand	0,00	0,00	0,00
<b>22</b>	<b>Summe Aufwendungen</b>	<b>626 600,00</b>	<b>595 200,00</b>	<b>957 484,90</b>
<b>SA0</b>	<b>Saldo (0) Nettoergebnis (21 - 22)</b>	<b>-548 100,00</b>	<b>-536 900,00</b>	<b>-894 648,15</b>
<b>230</b>	<b>Entnahmen von Haushaltsrücklagen</b>	<b>0,00</b>	<b>0,00</b>	<b>0,00</b>
2301	Entnahmen von Haushaltsrücklagen	0,00	0,00	0,00
<b>240</b>	<b>Zuweisungen an Haushaltsrücklagen</b>	<b>0,00</b>	<b>0,00</b>	<b>0,00</b>
2401	Zuweisungen an Haushaltsrücklagen	0,00	0,00	0,00
<b>SA01</b>	<b>Saldo (01) Haushaltsrücklagen (230 - 240)</b>	<b>0,00</b>	<b>0,00</b>	<b>0,00</b>
<b>SA00</b>	<b>Saldo (00) Nettoergebnis nach Haushaltsrücklagen (Saldo 0 + Saldo 01)</b>	<b>-548 100,00</b>	<b>-536 900,00</b>	<b>-894 648,15</b>



## Öffentliche Ordnung und Sicherheit (Gruppe 1)

MVAG	Mittelverwendungs- und -aufbringungsgruppen (1. und 2. Ebene)	VA 2024	VA 2023	RA 2022
<b>211</b>	<b>Erträge aus der operativen Verwaltungstätigkeit</b>	<b>86 000,00</b>	<b>20 600,00</b>	<b>5 898,33</b>
2111	Erträge aus eigenen Abgaben	0,00	0,00	0,00
2112	Erträge aus Ertragsanteilen	0,00	0,00	0,00
2113	Erträge aus Gebühren	0,00	0,00	0,00
2114	Erträge aus Leistungen	0,00	0,00	0,00
2115	Erträge aus Besitz und wirtschaftlicher Tätigkeit	0,00	0,00	0,00
2116	Erträge aus Veräußerung und sonstige Erträge	86 000,00	20 600,00	5 898,33
2117	Nicht finanzierungswirksame operative Erträge	0,00	0,00	0,00
<b>212</b>	<b>Erträge aus Transfers</b>	<b>82 300,00</b>	<b>15 700,00</b>	<b>20 744,79</b>
2121	Transferertrag von Trägern des öffentlichen Rechts	80 000,00	14 700,00	0,00
2122	Transferertrag von Beteiligungen	0,00	0,00	0,00
2123	Transferertrag von Unternehmen (mit Finanzunternehmen)	0,00	0,00	0,00
2124	Transferertrag von Haushalten und Organisationen ohne Erwerbscharakter	0,00	0,00	0,00
2125	Transferertrag vom Ausland	0,00	0,00	0,00
2126	Investitions- und Tilgungszuschüsse zwischen Unternehmungen und Betrieben der Gebietskörperschaft und der Gebietskörperschaft	0,00	0,00	0,00
2127	Nicht finanzierungswirksamer Transferertrag	2 300,00	1 000,00	20 744,79
<b>213</b>	<b>Finanzerträge</b>	<b>0,00</b>	<b>0,00</b>	<b>0,00</b>
2131	Erträge aus Zinsen	0,00	0,00	0,00
2132	Erträge aus Zinsen aus derivativen Finanzinstrumenten mit und ohne Grundgeschäft	0,00	0,00	0,00
2133	Erträge aus Gewinnentnahmen von marktbestimmten Betrieben	0,00	0,00	0,00
2134	Sonstige Finanzerträge	0,00	0,00	0,00
2135	Erträge aus Dividenden/Gewinnausschüttungen	0,00	0,00	0,00
2136	Sonstige nicht finanzierungswirksame Finanzerträge	0,00	0,00	0,00
<b>21</b>	<b>Summe Erträge</b>	<b>168 300,00</b>	<b>36 300,00</b>	<b>26 643,12</b>
<b>221</b>	<b>Personalaufwand</b>	<b>0,00</b>	<b>0,00</b>	<b>0,00</b>
2211	Personalaufwand (Bezüge, Nebengebühren, Mehrleistungen)	0,00	0,00	0,00
2212	Gesetzlicher und freiwilliger Sozialaufwand	0,00	0,00	0,00
2213	Sonstiger Personalaufwand	0,00	0,00	0,00
2214	Nicht finanzierungswirksamer Personalaufwand	0,00	0,00	0,00
<b>222</b>	<b>Sachaufwand</b>	<b>172 200,00</b>	<b>74 600,00</b>	<b>153 937,31</b>
2221	Gebrauchs- und Verbrauchsgüter, Handelswaren	11 200,00	11 300,00	13 264,92
2222	Verwaltungs- und Betriebsaufwand	13 800,00	13 700,00	12 422,33

**Öffentliche Ordnung und Sicherheit (Gruppe 1)**

<b>MVAG</b>	<b>Mittelverwendungs- und -aufbringungsgruppen (1. und 2. Ebene)</b>	<b>VA 2024</b>	<b>VA 2023</b>	<b>RA 2022</b>
2223	Leasing- und Mietaufwand	0,00	0,00	0,00
2224	Instandhaltung	14 000,00	13 000,00	24 079,15
2225	Sonstiger Sachaufwand	103 900,00	16 000,00	32 153,11
2226	Nicht finanzierungswirksamer Sachaufwand	29 300,00	20 600,00	72 017,80
<b>223</b>	<b>Transferaufwand</b>	<b>351 100,00</b>	<b>109 300,00</b>	<b>70 650,00</b>
2231	Transferaufwand an Träger des öffentlichen Rechts	349 000,00	107 200,00	70 650,00
2232	Transferaufwand an Beteiligungen	0,00	0,00	0,00
2233	Transferaufwand an Unternehmen (mit Finanzunternehmen)	2 100,00	2 100,00	0,00
2234	Transferaufwand an Haushalte und Organisationen ohne Erwerbscharakter	0,00	0,00	0,00
2235	Transferaufwand an das Ausland	0,00	0,00	0,00
2236	Investitions- und Tilgungszuschüsse zwischen Unternehmungen und Betrieben der Gebietskörperschaft und der Gebietskörperschaft	0,00	0,00	0,00
2237	Nicht finanzierungswirksamer Transferaufwand	0,00	0,00	0,00
<b>224</b>	<b>Finanzaufwand</b>	<b>0,00</b>	<b>0,00</b>	<b>0,00</b>
2241	Aufwendungen für Zinsen	0,00	0,00	0,00
2242	Zinsen und sonstige Aufwendungen aus derivativen Finanzinstrumenten mit und ohne Grundgeschäft	0,00	0,00	0,00
2243	Gewinnentnahmen von Unternehmungen und marktbestimmten Betrieben der Gebietskörperschaft (innerhalb der Gebietskörperschaft)	0,00	0,00	0,00
2244	Sonstiger Finanzaufwand	0,00	0,00	0,00
2245	Nicht finanzierungswirksamer Finanzaufwand	0,00	0,00	0,00
<b>22</b>	<b>Summe Aufwendungen</b>	<b>523 300,00</b>	<b>183 900,00</b>	<b>224 587,31</b>
<b>SA0</b>	<b>Saldo (0) Nettoergebnis (21 - 22)</b>	<b>-355 000,00</b>	<b>-147 600,00</b>	<b>-197 944,19</b>
<b>230</b>	<b>Entnahmen von Haushaltsrücklagen</b>	<b>81 600,00</b>	<b>1 600,00</b>	<b>920,00</b>
2301	Entnahmen von Haushaltsrücklagen	81 600,00	1 600,00	920,00
<b>240</b>	<b>Zuweisungen an Haushaltsrücklagen</b>	<b>80 000,00</b>	<b>14 700,00</b>	<b>0,00</b>
2401	Zuweisungen an Haushaltsrücklagen	80 000,00	14 700,00	0,00
<b>SA01</b>	<b>Saldo (01) Haushaltsrücklagen (230 - 240)</b>	<b>1 600,00</b>	<b>-13 100,00</b>	<b>920,00</b>
<b>SA00</b>	<b>Saldo (00) Nettoergebnis nach Haushaltsrücklagen (Saldo 0 + Saldo 01)</b>	<b>-353 400,00</b>	<b>-160 700,00</b>	<b>-197 024,19</b>

## Unterricht, Erziehung, Sport und Wissenschaft (Gruppe 2)

MVAG	Mittelverwendungs- und -aufbringungsgruppen (1. und 2. Ebene)	VA 2024	VA 2023	RA 2022
<b>211</b>	<b>Erträge aus der operativen Verwaltungstätigkeit</b>	<b>130 600,00</b>	<b>180 700,00</b>	<b>562 937,15</b>
2111	Erträge aus eigenen Abgaben	0,00	0,00	0,00
2112	Erträge aus Ertragsanteilen	0,00	0,00	0,00
2113	Erträge aus Gebühren	0,00	0,00	0,00
2114	Erträge aus Leistungen	60 500,00	55 500,00	59 053,73
2115	Erträge aus Besitz und wirtschaftlicher Tätigkeit	1 100,00	1 000,00	3 060,18
2116	Erträge aus Veräußerung und sonstige Erträge	69 000,00	124 200,00	490 561,51
2117	Nicht finanzierungswirksame operative Erträge	0,00	0,00	10 261,73
<b>212</b>	<b>Erträge aus Transfers</b>	<b>179 800,00</b>	<b>356 800,00</b>	<b>184 454,97</b>
2121	Transferertrag von Trägern des öffentlichen Rechts	170 000,00	347 000,00	174 611,07
2122	Transferertrag von Beteiligungen	0,00	0,00	0,00
2123	Transferertrag von Unternehmen (mit Finanzunternehmen)	0,00	0,00	0,00
2124	Transferertrag von Haushalten und Organisationen ohne Erwerbscharakter	0,00	0,00	0,00
2125	Transferertrag vom Ausland	0,00	0,00	0,00
2126	Investitions- und Tilgungszuschüsse zwischen Unternehmungen und Betrieben der Gebietskörperschaft und der Gebietskörperschaft	0,00	0,00	0,00
2127	Nicht finanzierungswirksamer Transferertrag	9 800,00	9 800,00	9 843,90
<b>213</b>	<b>Finanzerträge</b>	<b>0,00</b>	<b>0,00</b>	<b>0,00</b>
2131	Erträge aus Zinsen	0,00	0,00	0,00
2132	Erträge aus Zinsen aus derivativen Finanzinstrumenten mit und ohne Grundgeschäft	0,00	0,00	0,00
2133	Erträge aus Gewinnentnahmen von marktbestimmten Betrieben	0,00	0,00	0,00
2134	Sonstige Finanzerträge	0,00	0,00	0,00
2135	Erträge aus Dividenden/Gewinnausschüttungen	0,00	0,00	0,00
2136	Sonstige nicht finanzierungswirksame Finanzerträge	0,00	0,00	0,00
<b>21</b>	<b>Summe Erträge</b>	<b>310 400,00</b>	<b>537 500,00</b>	<b>747 392,12</b>
<b>221</b>	<b>Personalaufwand</b>	<b>504 700,00</b>	<b>455 600,00</b>	<b>410 051,34</b>
2211	Personalaufwand (Bezüge, Nebengebühren, Mehrleistungen)	392 600,00	352 500,00	316 785,70
2212	Gesetzlicher und freiwilliger Sozialaufwand	107 300,00	98 800,00	90 243,68
2213	Sonstiger Personalaufwand	0,00	0,00	0,00
2214	Nicht finanzierungswirksamer Personalaufwand	4 800,00	4 300,00	3 021,96
<b>222</b>	<b>Sachaufwand</b>	<b>237 500,00</b>	<b>207 300,00</b>	<b>514 396,17</b>
2221	Gebrauchs- und Verbrauchsgüter, Handelswaren	46 800,00	45 800,00	39 518,63
2222	Verwaltungs- und Betriebsaufwand	59 200,00	58 100,00	55 040,68

**Unterricht, Erziehung, Sport und Wissenschaft (Gruppe 2)**

<b>MVAG</b>	<b>Mittelverwendungs- und -aufbringungsgruppen (1. und 2. Ebene)</b>	<b>VA 2024</b>	<b>VA 2023</b>	<b>RA 2022</b>
2223	Leasing- und Mietaufwand	0,00	0,00	0,00
2224	Instandhaltung	33 500,00	30 400,00	54 580,71
2225	Sonstiger Sachaufwand	17 700,00	17 400,00	302 382,69
2226	Nicht finanzierungswirksamer Sachaufwand	80 300,00	55 600,00	62 873,46
<b>223</b>	<b>Transferaufwand</b>	<b>97 900,00</b>	<b>102 400,00</b>	<b>91 773,49</b>
2231	Transferaufwand an Träger des öffentlichen Rechts	81 100,00	85 100,00	75 751,00
2232	Transferaufwand an Beteiligungen	0,00	0,00	0,00
2233	Transferaufwand an Unternehmen (mit Finanzunternehmen)	500,00	1 000,00	0,00
2234	Transferaufwand an Haushalte und Organisationen ohne Erwerbscharakter	16 300,00	16 300,00	16 022,49
2235	Transferaufwand an das Ausland	0,00	0,00	0,00
2236	Investitions- und Tilgungszuschüsse zwischen Unternehmungen und Betrieben der Gebietskörperschaft und der Gebietskörperschaft	0,00	0,00	0,00
2237	Nicht finanzierungswirksamer Transferaufwand	0,00	0,00	0,00
<b>224</b>	<b>Finanzaufwand</b>	<b>15 800,00</b>	<b>12 500,00</b>	<b>11 461,51</b>
2241	Aufwendungen für Zinsen	15 700,00	12 400,00	11 461,51
2242	Zinsen und sonstige Aufwendungen aus derivativen Finanzinstrumenten mit und ohne Grundgeschäft	0,00	0,00	0,00
2243	Gewinnentnahmen von Unternehmungen und marktbestimmten Betrieben der Gebietskörperschaft (innerhalb der Gebietskörperschaft)	0,00	0,00	0,00
2244	Sonstiger Finanzaufwand	100,00	100,00	0,00
2245	Nicht finanzierungswirksamer Finanzaufwand	0,00	0,00	0,00
<b>22</b>	<b>Summe Aufwendungen</b>	<b>855 900,00</b>	<b>777 800,00</b>	<b>1 027 682,51</b>
<b>SA0</b>	<b>Saldo (0) Nettoergebnis (21 - 22)</b>	<b>-545 500,00</b>	<b>-240 300,00</b>	<b>-280 290,39</b>
<b>230</b>	<b>Entnahmen von Haushaltsrücklagen</b>	<b>21 500,00</b>	<b>21 600,00</b>	<b>15 961,00</b>
2301	Entnahmen von Haushaltsrücklagen	21 500,00	21 600,00	15 961,00
<b>240</b>	<b>Zuweisungen an Haushaltsrücklagen</b>	<b>0,00</b>	<b>180 000,00</b>	<b>0,00</b>
2401	Zuweisungen an Haushaltsrücklagen	0,00	180 000,00	0,00
<b>SA01</b>	<b>Saldo (01) Haushaltsrücklagen (230 - 240)</b>	<b>21 500,00</b>	<b>-158 400,00</b>	<b>15 961,00</b>
<b>SA00</b>	<b>Saldo (00) Nettoergebnis nach Haushaltsrücklagen (Saldo 0 + Saldo 01)</b>	<b>-524 000,00</b>	<b>-398 700,00</b>	<b>-264 329,39</b>

**Kunst, Kultur und Kultus (Gruppe 3)**

MVAG	Mittelverwendungs- und -aufbringungsgruppen (1. und 2. Ebene)	VA 2024	VA 2023	RA 2022
<b>211</b>	<b>Erträge aus der operativen Verwaltungstätigkeit</b>	<b>40 200,00</b>	<b>42 700,00</b>	<b>1 249 542,27</b>
2111	Erträge aus eigenen Abgaben	0,00	0,00	0,00
2112	Erträge aus Ertragsanteilen	0,00	0,00	0,00
2113	Erträge aus Gebühren	0,00	0,00	0,00
2114	Erträge aus Leistungen	3 000,00	6 000,00	6 510,30
2115	Erträge aus Besitz und wirtschaftlicher Tätigkeit	2 000,00	2 000,00	1 228,40
2116	Erträge aus Veräußerung und sonstige Erträge	35 200,00	34 700,00	1 241 793,26
2117	Nicht finanzierungswirksame operative Erträge	0,00	0,00	10,31
<b>212</b>	<b>Erträge aus Transfers</b>	<b>4 200,00</b>	<b>0,00</b>	<b>2 110,67</b>
2121	Transferertrag von Trägern des öffentlichen Rechts	0,00	0,00	0,00
2122	Transferertrag von Beteiligungen	0,00	0,00	0,00
2123	Transferertrag von Unternehmen (mit Finanzunternehmen)	0,00	0,00	0,00
2124	Transferertrag von Haushalten und Organisationen ohne Erwerbscharakter	0,00	0,00	0,00
2125	Transferertrag vom Ausland	0,00	0,00	0,00
2126	Investitions- und Tilgungszuschüsse zwischen Unternehmungen und Betrieben der Gebietskörperschaft und der Gebietskörperschaft	0,00	0,00	0,00
2127	Nicht finanzierungswirksamer Transferertrag	4 200,00	0,00	2 110,67
<b>213</b>	<b>Finanzerträge</b>	<b>0,00</b>	<b>0,00</b>	<b>0,00</b>
2131	Erträge aus Zinsen	0,00	0,00	0,00
2132	Erträge aus Zinsen aus derivativen Finanzinstrumenten mit und ohne Grundgeschäft	0,00	0,00	0,00
2133	Erträge aus Gewinnentnahmen von marktbestimmten Betrieben	0,00	0,00	0,00
2134	Sonstige Finanzerträge	0,00	0,00	0,00
2135	Erträge aus Dividenden/Gewinnausschüttungen	0,00	0,00	0,00
2136	Sonstige nicht finanzierungswirksame Finanzerträge	0,00	0,00	0,00
<b>21</b>	<b>Summe Erträge</b>	<b>44 400,00</b>	<b>42 700,00</b>	<b>1 251 652,94</b>
<b>221</b>	<b>Personalaufwand</b>	<b>41 600,00</b>	<b>47 200,00</b>	<b>34 701,91</b>
2211	Personalaufwand (Bezüge, Nebengebühren, Mehrleistungen)	33 900,00	38 500,00	31 166,03
2212	Gesetzlicher und freiwilliger Sozialaufwand	7 500,00	8 500,00	1 472,56
2213	Sonstiger Personalaufwand	0,00	0,00	0,00
2214	Nicht finanzierungswirksamer Personalaufwand	200,00	200,00	2 063,32
<b>222</b>	<b>Sachaufwand</b>	<b>44 100,00</b>	<b>49 500,00</b>	<b>1 254 312,30</b>
2221	Gebrauchs- und Verbrauchsgüter, Handelswaren	6 200,00	7 900,00	4 250,87
2222	Verwaltungs- und Betriebsaufwand	5 900,00	8 600,00	3 703,44

**Kunst, Kultur und Kultus (Gruppe 3)**

MVAG	Mittelverwendungs- und -aufbringungsgruppen (1. und 2. Ebene)	VA 2024	VA 2023	RA 2022
2223	Leasing- und Mietaufwand	0,00	0,00	0,00
2224	Instandhaltung	6 500,00	6 500,00	2 649,18
2225	Sonstiger Sachaufwand	11 100,00	12 100,00	1 229 268,88
2226	Nicht finanzierungswirksamer Sachaufwand	14 400,00	14 400,00	14 439,93
<b>223</b>	<b>Transferaufwand</b>	<b>75 800,00</b>	<b>34 800,00</b>	<b>25 728,08</b>
2231	Transferaufwand an Träger des öffentlichen Rechts	62 000,00	22 000,00	20 071,33
2232	Transferaufwand an Beteiligungen	0,00	0,00	0,00
2233	Transferaufwand an Unternehmen (mit Finanzunternehmen)	0,00	0,00	0,00
2234	Transferaufwand an Haushalte und Organisationen ohne Erwerbscharakter	13 800,00	12 800,00	5 656,75
2235	Transferaufwand an das Ausland	0,00	0,00	0,00
2236	Investitions- und Tilgungszuschüsse zwischen Unternehmungen und Betrieben der Gebietskörperschaft und der Gebietskörperschaft	0,00	0,00	0,00
2237	Nicht finanzierungswirksamer Transferaufwand	0,00	0,00	0,00
<b>224</b>	<b>Finanzaufwand</b>	<b>4 000,00</b>	<b>2 000,00</b>	<b>1 258,21</b>
2241	Aufwendungen für Zinsen	4 000,00	2 000,00	1 258,21
2242	Zinsen und sonstige Aufwendungen aus derivativen Finanzinstrumenten mit und ohne Grundgeschäft	0,00	0,00	0,00
2243	Gewinnentnahmen von Unternehmungen und marktbestimmten Betrieben der Gebietskörperschaft (innerhalb der Gebietskörperschaft)	0,00	0,00	0,00
2244	Sonstiger Finanzaufwand	0,00	0,00	0,00
2245	Nicht finanzierungswirksamer Finanzaufwand	0,00	0,00	0,00
<b>22</b>	<b>Summe Aufwendungen</b>	<b>165 500,00</b>	<b>133 500,00</b>	<b>1 316 000,50</b>
<b>SA0</b>	<b>Saldo (0) Nettoergebnis (21 - 22)</b>	<b>-121 100,00</b>	<b>-90 800,00</b>	<b>-64 347,56</b>
<b>230</b>	<b>Entnahmen von Haushaltsrücklagen</b>	<b>40 000,00</b>	<b>0,00</b>	<b>0,00</b>
2301	Entnahmen von Haushaltsrücklagen	40 000,00	0,00	0,00
<b>240</b>	<b>Zuweisungen an Haushaltsrücklagen</b>	<b>0,00</b>	<b>0,00</b>	<b>0,00</b>
2401	Zuweisungen an Haushaltsrücklagen	0,00	0,00	0,00
<b>SA01</b>	<b>Saldo (01) Haushaltsrücklagen (230 - 240)</b>	<b>40 000,00</b>	<b>0,00</b>	<b>0,00</b>
<b>SA00</b>	<b>Saldo (00) Nettoergebnis nach Haushaltsrücklagen (Saldo 0 + Saldo 01)</b>	<b>-81 100,00</b>	<b>-90 800,00</b>	<b>-64 347,56</b>

**Soziale Wohlfahrt und Wohnbauförderung (Gruppe 4)**

MVAG	Mittelverwendungs- und -aufbringungsgruppen (1. und 2. Ebene)	VA 2024	VA 2023	RA 2022
<b>211</b>	<b>Erträge aus der operativen Verwaltungstätigkeit</b>	<b>0,00</b>	<b>0,00</b>	<b>0,00</b>
2111	Erträge aus eigenen Abgaben	0,00	0,00	0,00
2112	Erträge aus Ertragsanteilen	0,00	0,00	0,00
2113	Erträge aus Gebühren	0,00	0,00	0,00
2114	Erträge aus Leistungen	0,00	0,00	0,00
2115	Erträge aus Besitz und wirtschaftlicher Tätigkeit	0,00	0,00	0,00
2116	Erträge aus Veräußerung und sonstige Erträge	0,00	0,00	0,00
2117	Nicht finanzierungswirksame operative Erträge	0,00	0,00	0,00
<b>212</b>	<b>Erträge aus Transfers</b>	<b>700,00</b>	<b>500,00</b>	<b>550,00</b>
2121	Transferertrag von Trägern des öffentlichen Rechts	0,00	0,00	0,00
2122	Transferertrag von Beteiligungen	0,00	0,00	0,00
2123	Transferertrag von Unternehmen (mit Finanzunternehmen)	0,00	0,00	0,00
2124	Transferertrag von Haushalten und Organisationen ohne Erwerbscharakter	700,00	500,00	550,00
2125	Transferertrag vom Ausland	0,00	0,00	0,00
2126	Investitions- und Tilgungszuschüsse zwischen Unternehmungen und Betrieben der Gebietskörperschaft und der Gebietskörperschaft	0,00	0,00	0,00
2127	Nicht finanzierungswirksamer Transferertrag	0,00	0,00	0,00
<b>213</b>	<b>Finanzerträge</b>	<b>0,00</b>	<b>0,00</b>	<b>0,00</b>
2131	Erträge aus Zinsen	0,00	0,00	0,00
2132	Erträge aus Zinsen aus derivativen Finanzinstrumenten mit und ohne Grundgeschäft	0,00	0,00	0,00
2133	Erträge aus Gewinnentnahmen von marktbestimmten Betrieben	0,00	0,00	0,00
2134	Sonstige Finanzerträge	0,00	0,00	0,00
2135	Erträge aus Dividenden/Gewinnausschüttungen	0,00	0,00	0,00
2136	Sonstige nicht finanzierungswirksame Finanzerträge	0,00	0,00	0,00
<b>21</b>	<b>Summe Erträge</b>	<b>700,00</b>	<b>500,00</b>	<b>550,00</b>
<b>221</b>	<b>Personalaufwand</b>	<b>0,00</b>	<b>0,00</b>	<b>0,00</b>
2211	Personalaufwand (Bezüge, Nebengebühren, Mehrleistungen)	0,00	0,00	0,00
2212	Gesetzlicher und freiwilliger Sozialaufwand	0,00	0,00	0,00
2213	Sonstiger Personalaufwand	0,00	0,00	0,00
2214	Nicht finanzierungswirksamer Personalaufwand	0,00	0,00	0,00
<b>222</b>	<b>Sachaufwand</b>	<b>1 400,00</b>	<b>1 200,00</b>	<b>446,50</b>
2221	Gebrauchs- und Verbrauchsgüter, Handelswaren	200,00	200,00	0,00
2222	Verwaltungs- und Betriebsaufwand	1 200,00	1 000,00	446,50

**Soziale Wohlfahrt und Wohnbauförderung (Gruppe 4)**

MVAG	Mittelverwendungs- und -aufbringungsgruppen (1. und 2. Ebene)	VA 2024	VA 2023	RA 2022
2223	Leasing- und Mietaufwand	0,00	0,00	0,00
2224	Instandhaltung	0,00	0,00	0,00
2225	Sonstiger Sachaufwand	0,00	0,00	0,00
2226	Nicht finanzierungswirksamer Sachaufwand	0,00	0,00	0,00
<b>223</b>	<b>Transferaufwand</b>	<b>875 400,00</b>	<b>798 500,00</b>	<b>631 997,20</b>
2231	Transferaufwand an Träger des öffentlichen Rechts	864 400,00	787 500,00	623 389,65
2232	Transferaufwand an Beteiligungen	0,00	0,00	0,00
2233	Transferaufwand an Unternehmen (mit Finanzunternehmen)	0,00	0,00	0,00
2234	Transferaufwand an Haushalte und Organisationen ohne Erwerbscharakter	11 000,00	11 000,00	8 607,55
2235	Transferaufwand an das Ausland	0,00	0,00	0,00
2236	Investitions- und Tilgungszuschüsse zwischen Unternehmungen und Betrieben der Gebietskörperschaft und der Gebietskörperschaft	0,00	0,00	0,00
2237	Nicht finanzierungswirksamer Transferaufwand	0,00	0,00	0,00
<b>224</b>	<b>Finanzaufwand</b>	<b>0,00</b>	<b>0,00</b>	<b>0,00</b>
2241	Aufwendungen für Zinsen	0,00	0,00	0,00
2242	Zinsen und sonstige Aufwendungen aus derivativen Finanzinstrumenten mit und ohne Grundgeschäft	0,00	0,00	0,00
2243	Gewinnentnahmen von Unternehmungen und marktbestimmten Betrieben der Gebietskörperschaft (innerhalb der Gebietskörperschaft)	0,00	0,00	0,00
2244	Sonstiger Finanzaufwand	0,00	0,00	0,00
2245	Nicht finanzierungswirksamer Finanzaufwand	0,00	0,00	0,00
<b>22</b>	<b>Summe Aufwendungen</b>	<b>876 800,00</b>	<b>799 700,00</b>	<b>632 443,70</b>
<b>SA0</b>	<b>Saldo (0) Nettoergebnis (21 - 22)</b>	<b>-876 100,00</b>	<b>-799 200,00</b>	<b>-631 893,70</b>
<b>230</b>	<b>Entnahmen von Haushaltsrücklagen</b>	<b>0,00</b>	<b>0,00</b>	<b>0,00</b>
2301	Entnahmen von Haushaltsrücklagen	0,00	0,00	0,00
<b>240</b>	<b>Zuweisungen an Haushaltsrücklagen</b>	<b>0,00</b>	<b>0,00</b>	<b>0,00</b>
2401	Zuweisungen an Haushaltsrücklagen	0,00	0,00	0,00
<b>SA01</b>	<b>Saldo (01) Haushaltsrücklagen (230 - 240)</b>	<b>0,00</b>	<b>0,00</b>	<b>0,00</b>
<b>SA00</b>	<b>Saldo (00) Nettoergebnis nach Haushaltsrücklagen (Saldo 0 + Saldo 01)</b>	<b>-876 100,00</b>	<b>-799 200,00</b>	<b>-631 893,70</b>



**Gesundheit (Gruppe 5)**

MVAG	Mittelverwendungs- und -aufbringungsgruppen (1. und 2. Ebene)	VA 2024	VA 2023	RA 2022
<b>211</b>	<b>Erträge aus der operativen Verwaltungstätigkeit</b>	<b>0,00</b>	<b>0,00</b>	<b>0,00</b>
2111	Erträge aus eigenen Abgaben	0,00	0,00	0,00
2112	Erträge aus Ertragsanteilen	0,00	0,00	0,00
2113	Erträge aus Gebühren	0,00	0,00	0,00
2114	Erträge aus Leistungen	0,00	0,00	0,00
2115	Erträge aus Besitz und wirtschaftlicher Tätigkeit	0,00	0,00	0,00
2116	Erträge aus Veräußerung und sonstige Erträge	0,00	0,00	0,00
2117	Nicht finanzierungswirksame operative Erträge	0,00	0,00	0,00
<b>212</b>	<b>Erträge aus Transfers</b>	<b>500,00</b>	<b>500,00</b>	<b>14 897,00</b>
2121	Transferertrag von Trägern des öffentlichen Rechts	500,00	500,00	14 897,00
2122	Transferertrag von Beteiligungen	0,00	0,00	0,00
2123	Transferertrag von Unternehmen (mit Finanzunternehmen)	0,00	0,00	0,00
2124	Transferertrag von Haushalten und Organisationen ohne Erwerbscharakter	0,00	0,00	0,00
2125	Transferertrag vom Ausland	0,00	0,00	0,00
2126	Investitions- und Tilgungszuschüsse zwischen Unternehmungen und Betrieben der Gebietskörperschaft und der Gebietskörperschaft	0,00	0,00	0,00
2127	Nicht finanzierungswirksamer Transferertrag	0,00	0,00	0,00
<b>213</b>	<b>Finanzerträge</b>	<b>0,00</b>	<b>0,00</b>	<b>0,00</b>
2131	Erträge aus Zinsen	0,00	0,00	0,00
2132	Erträge aus Zinsen aus derivativen Finanzinstrumenten mit und ohne Grundgeschäft	0,00	0,00	0,00
2133	Erträge aus Gewinnentnahmen von marktbestimmten Betrieben	0,00	0,00	0,00
2134	Sonstige Finanzerträge	0,00	0,00	0,00
2135	Erträge aus Dividenden/Gewinnausschüttungen	0,00	0,00	0,00
2136	Sonstige nicht finanzierungswirksame Finanzerträge	0,00	0,00	0,00
<b>21</b>	<b>Summe Erträge</b>	<b>500,00</b>	<b>500,00</b>	<b>14 897,00</b>
<b>221</b>	<b>Personalaufwand</b>	<b>0,00</b>	<b>0,00</b>	<b>0,00</b>
2211	Personalaufwand (Bezüge, Nebengebühren, Mehrleistungen)	0,00	0,00	0,00
2212	Gesetzlicher und freiwilliger Sozialaufwand	0,00	0,00	0,00
2213	Sonstiger Personalaufwand	0,00	0,00	0,00
2214	Nicht finanzierungswirksamer Personalaufwand	0,00	0,00	0,00
<b>222</b>	<b>Sachaufwand</b>	<b>2 000,00</b>	<b>2 000,00</b>	<b>1 824,27</b>
2221	Gebrauchs- und Verbrauchsgüter, Handelswaren	0,00	0,00	0,00
2222	Verwaltungs- und Betriebsaufwand	0,00	0,00	0,00

**Gesundheit (Gruppe 5)**

MVAG	Mittelverwendungs- und -aufbringungsgruppen (1. und 2. Ebene)	VA 2024	VA 2023	RA 2022
2223	Leasing- und Mietaufwand	0,00	0,00	0,00
2224	Instandhaltung	0,00	0,00	0,00
2225	Sonstiger Sachaufwand	2 000,00	2 000,00	1 824,27
2226	Nicht finanzierungswirksamer Sachaufwand	0,00	0,00	0,00
<b>223</b>	<b>Transferaufwand</b>	<b>32 000,00</b>	<b>53 000,00</b>	<b>28 671,00</b>
2231	Transferaufwand an Träger des öffentlichen Rechts	0,00	0,00	0,00
2232	Transferaufwand an Beteiligungen	0,00	0,00	0,00
2233	Transferaufwand an Unternehmen (mit Finanzunternehmen)	0,00	0,00	0,00
2234	Transferaufwand an Haushalte und Organisationen ohne Erwerbscharakter	32 000,00	53 000,00	28 671,00
2235	Transferaufwand an das Ausland	0,00	0,00	0,00
2236	Investitions- und Tilgungszuschüsse zwischen Unternehmungen und Betrieben der Gebietskörperschaft und der Gebietskörperschaft	0,00	0,00	0,00
2237	Nicht finanzierungswirksamer Transferaufwand	0,00	0,00	0,00
<b>224</b>	<b>Finanzaufwand</b>	<b>0,00</b>	<b>0,00</b>	<b>0,00</b>
2241	Aufwendungen für Zinsen	0,00	0,00	0,00
2242	Zinsen und sonstige Aufwendungen aus derivativen Finanzinstrumenten mit und ohne Grundgeschäft	0,00	0,00	0,00
2243	Gewinnentnahmen von Unternehmungen und marktbestimmten Betrieben der Gebietskörperschaft (innerhalb der Gebietskörperschaft)	0,00	0,00	0,00
2244	Sonstiger Finanzaufwand	0,00	0,00	0,00
2245	Nicht finanzierungswirksamer Finanzaufwand	0,00	0,00	0,00
<b>22</b>	<b>Summe Aufwendungen</b>	<b>34 000,00</b>	<b>55 000,00</b>	<b>30 495,27</b>
<b>SA0</b>	<b>Saldo (0) Nettoergebnis (21 - 22)</b>	<b>-33 500,00</b>	<b>-54 500,00</b>	<b>-15 598,27</b>
<b>230</b>	<b>Entnahmen von Haushaltsrücklagen</b>	<b>0,00</b>	<b>0,00</b>	<b>0,00</b>
2301	Entnahmen von Haushaltsrücklagen	0,00	0,00	0,00
<b>240</b>	<b>Zuweisungen an Haushaltsrücklagen</b>	<b>0,00</b>	<b>0,00</b>	<b>0,00</b>
2401	Zuweisungen an Haushaltsrücklagen	0,00	0,00	0,00
<b>SA01</b>	<b>Saldo (01) Haushaltsrücklagen (230 - 240)</b>	<b>0,00</b>	<b>0,00</b>	<b>0,00</b>
<b>SA00</b>	<b>Saldo (00) Nettoergebnis nach Haushaltsrücklagen (Saldo 0 + Saldo 01)</b>	<b>-33 500,00</b>	<b>-54 500,00</b>	<b>-15 598,27</b>

**Straßen- und Wasserbau, Verkehr (Gruppe 6)**

MVAG	Mittelverwendungs- und -aufbringungsgruppen (1. und 2. Ebene)	VA 2024	VA 2023	RA 2022
<b>211</b>	<b>Erträge aus der operativen Verwaltungstätigkeit</b>	<b>80 000,00</b>	<b>80 000,00</b>	<b>86 057,59</b>
2111	Erträge aus eigenen Abgaben	0,00	0,00	0,00
2112	Erträge aus Ertragsanteilen	0,00	0,00	0,00
2113	Erträge aus Gebühren	0,00	0,00	0,00
2114	Erträge aus Leistungen	0,00	0,00	0,00
2115	Erträge aus Besitz und wirtschaftlicher Tätigkeit	0,00	0,00	0,00
2116	Erträge aus Veräußerung und sonstige Erträge	80 000,00	80 000,00	82 945,88
2117	Nicht finanzierungswirksame operative Erträge	0,00	0,00	3 111,71
<b>212</b>	<b>Erträge aus Transfers</b>	<b>137 800,00</b>	<b>99 100,00</b>	<b>6 264,39</b>
2121	Transferertrag von Trägern des öffentlichen Rechts	130 000,00	92 200,00	0,00
2122	Transferertrag von Beteiligungen	0,00	0,00	0,00
2123	Transferertrag von Unternehmen (mit Finanzunternehmen)	0,00	0,00	0,00
2124	Transferertrag von Haushalten und Organisationen ohne Erwerbscharakter	3 000,00	3 000,00	4 330,00
2125	Transferertrag vom Ausland	0,00	0,00	0,00
2126	Investitions- und Tilgungszuschüsse zwischen Unternehmungen und Betrieben der Gebietskörperschaft und der Gebietskörperschaft	0,00	0,00	0,00
2127	Nicht finanzierungswirksamer Transferertrag	4 800,00	3 900,00	1 934,39
<b>213</b>	<b>Finanzerträge</b>	<b>0,00</b>	<b>0,00</b>	<b>0,00</b>
2131	Erträge aus Zinsen	0,00	0,00	0,00
2132	Erträge aus Zinsen aus derivativen Finanzinstrumenten mit und ohne Grundgeschäft	0,00	0,00	0,00
2133	Erträge aus Gewinnentnahmen von marktbestimmten Betrieben	0,00	0,00	0,00
2134	Sonstige Finanzerträge	0,00	0,00	0,00
2135	Erträge aus Dividenden/Gewinnausschüttungen	0,00	0,00	0,00
2136	Sonstige nicht finanzierungswirksame Finanzerträge	0,00	0,00	0,00
<b>21</b>	<b>Summe Erträge</b>	<b>217 800,00</b>	<b>179 100,00</b>	<b>92 321,98</b>
<b>221</b>	<b>Personalaufwand</b>	<b>178 600,00</b>	<b>102 400,00</b>	<b>112 621,16</b>
2211	Personalaufwand (Bezüge, Nebengebühren, Mehrleistungen)	138 000,00	70 100,00	78 931,93
2212	Gesetzlicher und freiwilliger Sozialaufwand	39 300,00	31 500,00	33 225,22
2213	Sonstiger Personalaufwand	0,00	0,00	0,00
2214	Nicht finanzierungswirksamer Personalaufwand	1 300,00	800,00	464,01
<b>222</b>	<b>Sachaufwand</b>	<b>400 000,00</b>	<b>830 100,00</b>	<b>791 307,03</b>
2221	Gebrauchs- und Verbrauchsgüter, Handelswaren	33 300,00	33 300,00	41 755,54
2222	Verwaltungs- und Betriebsaufwand	9 000,00	9 000,00	21 652,82

**Straßen- und Wasserbau, Verkehr (Gruppe 6)**

MVAG	Mittelverwendungs- und -aufbringungsgruppen (1. und 2. Ebene)	VA 2024	VA 2023	RA 2022
2223	Leasing- und Mietaufwand	0,00	0,00	0,00
2224	Instandhaltung	83 000,00	123 000,00	78 584,61
2225	Sonstiger Sachaufwand	82 600,00	28 100,00	3 465,49
2226	Nicht finanzierungswirksamer Sachaufwand	192 100,00	636 700,00	645 848,57
<b>223</b>	<b>Transferaufwand</b>	<b>13 100,00</b>	<b>20 000,00</b>	<b>13 920,00</b>
2231	Transferaufwand an Träger des öffentlichen Rechts	13 100,00	20 000,00	13 920,00
2232	Transferaufwand an Beteiligungen	0,00	0,00	0,00
2233	Transferaufwand an Unternehmen (mit Finanzunternehmen)	0,00	0,00	0,00
2234	Transferaufwand an Haushalte und Organisationen ohne Erwerbscharakter	0,00	0,00	0,00
2235	Transferaufwand an das Ausland	0,00	0,00	0,00
2236	Investitions- und Tilgungszuschüsse zwischen Unternehmungen und Betrieben der Gebietskörperschaft und der Gebietskörperschaft	0,00	0,00	0,00
2237	Nicht finanzierungswirksamer Transferaufwand	0,00	0,00	0,00
<b>224</b>	<b>Finanzaufwand</b>	<b>0,00</b>	<b>0,00</b>	<b>0,00</b>
2241	Aufwendungen für Zinsen	0,00	0,00	0,00
2242	Zinsen und sonstige Aufwendungen aus derivativen Finanzinstrumenten mit und ohne Grundgeschäft	0,00	0,00	0,00
2243	Gewinnentnahmen von Unternehmungen und marktbestimmten Betrieben der Gebietskörperschaft (innerhalb der Gebietskörperschaft)	0,00	0,00	0,00
2244	Sonstiger Finanzaufwand	0,00	0,00	0,00
2245	Nicht finanzierungswirksamer Finanzaufwand	0,00	0,00	0,00
<b>22</b>	<b>Summe Aufwendungen</b>	<b>591 700,00</b>	<b>952 500,00</b>	<b>917 848,19</b>
<b>SA0</b>	<b>Saldo (0) Nettoergebnis (21 - 22)</b>	<b>-373 900,00</b>	<b>-773 400,00</b>	<b>-825 526,21</b>
<b>230</b>	<b>Entnahmen von Haushaltsrücklagen</b>	<b>91 600,00</b>	<b>116 000,00</b>	<b>86 850,90</b>
2301	Entnahmen von Haushaltsrücklagen	91 600,00	116 000,00	86 850,90
<b>240</b>	<b>Zuweisungen an Haushaltsrücklagen</b>	<b>130 000,00</b>	<b>92 200,00</b>	<b>0,00</b>
2401	Zuweisungen an Haushaltsrücklagen	130 000,00	92 200,00	0,00
<b>SA01</b>	<b>Saldo (01) Haushaltsrücklagen (230 - 240)</b>	<b>-38 400,00</b>	<b>23 800,00</b>	<b>86 850,90</b>
<b>SA00</b>	<b>Saldo (00) Nettoergebnis nach Haushaltsrücklagen (Saldo 0 + Saldo 01)</b>	<b>-412 300,00</b>	<b>-749 600,00</b>	<b>-738 675,31</b>

## Wirtschaftsförderung (Gruppe 7)

MVAG	Mittelverwendungs- und -aufbringungsgruppen (1. und 2. Ebene)	VA 2024	VA 2023	RA 2022
<b>211</b>	<b>Erträge aus der operativen Verwaltungstätigkeit</b>	<b>110 000,00</b>	<b>62 000,00</b>	<b>92 946,34</b>
2111	Erträge aus eigenen Abgaben	0,00	0,00	0,00
2112	Erträge aus Ertragsanteilen	0,00	0,00	0,00
2113	Erträge aus Gebühren	0,00	0,00	0,00
2114	Erträge aus Leistungen	14 000,00	12 000,00	12 742,60
2115	Erträge aus Besitz und wirtschaftlicher Tätigkeit	0,00	0,00	0,00
2116	Erträge aus Veräußerung und sonstige Erträge	96 000,00	50 000,00	80 203,74
2117	Nicht finanzierungswirksame operative Erträge	0,00	0,00	0,00
<b>212</b>	<b>Erträge aus Transfers</b>	<b>0,00</b>	<b>0,00</b>	<b>0,00</b>
2121	Transferertrag von Trägern des öffentlichen Rechts	0,00	0,00	0,00
2122	Transferertrag von Beteiligungen	0,00	0,00	0,00
2123	Transferertrag von Unternehmen (mit Finanzunternehmen)	0,00	0,00	0,00
2124	Transferertrag von Haushalten und Organisationen ohne Erwerbscharakter	0,00	0,00	0,00
2125	Transferertrag vom Ausland	0,00	0,00	0,00
2126	Investitions- und Tilgungszuschüsse zwischen Unternehmungen und Betrieben der Gebietskörperschaft und der Gebietskörperschaft	0,00	0,00	0,00
2127	Nicht finanzierungswirksamer Transferertrag	0,00	0,00	0,00
<b>213</b>	<b>Finanzerträge</b>	<b>0,00</b>	<b>0,00</b>	<b>0,00</b>
2131	Erträge aus Zinsen	0,00	0,00	0,00
2132	Erträge aus Zinsen aus derivativen Finanzinstrumenten mit und ohne Grundgeschäft	0,00	0,00	0,00
2133	Erträge aus Gewinnentnahmen von marktbestimmten Betrieben	0,00	0,00	0,00
2134	Sonstige Finanzerträge	0,00	0,00	0,00
2135	Erträge aus Dividenden/Gewinnausschüttungen	0,00	0,00	0,00
2136	Sonstige nicht finanzierungswirksame Finanzerträge	0,00	0,00	0,00
<b>21</b>	<b>Summe Erträge</b>	<b>110 000,00</b>	<b>62 000,00</b>	<b>92 946,34</b>
<b>221</b>	<b>Personalaufwand</b>	<b>44 600,00</b>	<b>22 900,00</b>	<b>21 409,45</b>
2211	Personalaufwand (Bezüge, Nebengebühren, Mehrleistungen)	35 700,00	17 700,00	16 209,60
2212	Gesetzlicher und freiwilliger Sozialaufwand	8 900,00	5 200,00	4 855,01
2213	Sonstiger Personalaufwand	0,00	0,00	0,00
2214	Nicht finanzierungswirksamer Personalaufwand	0,00	0,00	344,84
<b>222</b>	<b>Sachaufwand</b>	<b>23 600,00</b>	<b>23 600,00</b>	<b>40 455,20</b>
2221	Gebrauchs- und Verbrauchsgüter, Handelswaren	4 500,00	4 500,00	1 808,73
2222	Verwaltungs- und Betriebsaufwand	0,00	0,00	0,00

**Wirtschaftsförderung (Gruppe 7)**

MVAG	Mittelverwendungs- und -aufbringungsgruppen (1. und 2. Ebene)	VA 2024	VA 2023	RA 2022
2223	Leasing- und Mietaufwand	0,00	0,00	0,00
2224	Instandhaltung	0,00	0,00	15 048,00
2225	Sonstiger Sachaufwand	19 000,00	19 000,00	23 453,39
2226	Nicht finanzierungswirksamer Sachaufwand	100,00	100,00	145,08
<b>223</b>	<b>Transferaufwand</b>	<b>8 000,00</b>	<b>8 000,00</b>	<b>17 851,78</b>
2231	Transferaufwand an Träger des öffentlichen Rechts	0,00	0,00	0,00
2232	Transferaufwand an Beteiligungen	0,00	0,00	0,00
2233	Transferaufwand an Unternehmen (mit Finanzunternehmen)	1 000,00	1 000,00	9 856,28
2234	Transferaufwand an Haushalte und Organisationen ohne Erwerbscharakter	7 000,00	7 000,00	7 995,50
2235	Transferaufwand an das Ausland	0,00	0,00	0,00
2236	Investitions- und Tilgungszuschüsse zwischen Unternehmungen und Betrieben der Gebietskörperschaft und der Gebietskörperschaft	0,00	0,00	0,00
2237	Nicht finanzierungswirksamer Transferaufwand	0,00	0,00	0,00
<b>224</b>	<b>Finanzaufwand</b>	<b>0,00</b>	<b>0,00</b>	<b>0,00</b>
2241	Aufwendungen für Zinsen	0,00	0,00	0,00
2242	Zinsen und sonstige Aufwendungen aus derivativen Finanzinstrumenten mit und ohne Grundgeschäft	0,00	0,00	0,00
2243	Gewinnentnahmen von Unternehmungen und marktbestimmten Betrieben der Gebietskörperschaft (innerhalb der Gebietskörperschaft)	0,00	0,00	0,00
2244	Sonstiger Finanzaufwand	0,00	0,00	0,00
2245	Nicht finanzierungswirksamer Finanzaufwand	0,00	0,00	0,00
<b>22</b>	<b>Summe Aufwendungen</b>	<b>76 200,00</b>	<b>54 500,00</b>	<b>79 716,43</b>
<b>SA0</b>	<b>Saldo (0) Nettoergebnis (21 - 22)</b>	<b>33 800,00</b>	<b>7 500,00</b>	<b>13 229,91</b>
<b>230</b>	<b>Entnahmen von Haushaltsrücklagen</b>	<b>0,00</b>	<b>0,00</b>	<b>0,00</b>
2301	Entnahmen von Haushaltsrücklagen	0,00	0,00	0,00
<b>240</b>	<b>Zuweisungen an Haushaltsrücklagen</b>	<b>0,00</b>	<b>0,00</b>	<b>0,00</b>
2401	Zuweisungen an Haushaltsrücklagen	0,00	0,00	0,00
<b>SA01</b>	<b>Saldo (01) Haushaltsrücklagen (230 - 240)</b>	<b>0,00</b>	<b>0,00</b>	<b>0,00</b>
<b>SA00</b>	<b>Saldo (00) Nettoergebnis nach Haushaltsrücklagen (Saldo 0 + Saldo 01)</b>	<b>33 800,00</b>	<b>7 500,00</b>	<b>13 229,91</b>

**Dienstleistungen (Gruppe 8)**

MVAG	Mittelverwendungs- und -aufbringungsgruppen (1. und 2. Ebene)	VA 2024	VA 2023	RA 2022
<b>211</b>	<b>Erträge aus der operativen Verwaltungstätigkeit</b>	<b>949 700,00</b>	<b>976 500,00</b>	<b>1 132 266,81</b>
2111	Erträge aus eigenen Abgaben	0,00	0,00	0,00
2112	Erträge aus Ertragsanteilen	0,00	0,00	0,00
2113	Erträge aus Gebühren	885 700,00	781 400,00	690 086,07
2114	Erträge aus Leistungen	9 000,00	8 500,00	10 793,92
2115	Erträge aus Besitz und wirtschaftlicher Tätigkeit	15 200,00	15 200,00	11 868,34
2116	Erträge aus Veräußerung und sonstige Erträge	39 800,00	171 400,00	417 410,94
2117	Nicht finanzierungswirksame operative Erträge	0,00	0,00	2 107,54
<b>212</b>	<b>Erträge aus Transfers</b>	<b>130 000,00</b>	<b>128 100,00</b>	<b>229 825,96</b>
2121	Transferertrag von Trägern des öffentlichen Rechts	40 900,00	40 900,00	140 783,32
2122	Transferertrag von Beteiligungen	0,00	0,00	0,00
2123	Transferertrag von Unternehmen (mit Finanzunternehmen)	3 000,00	5 000,00	5 168,19
2124	Transferertrag von Haushalten und Organisationen ohne Erwerbscharakter	0,00	0,00	0,00
2125	Transferertrag vom Ausland	0,00	0,00	0,00
2126	Investitions- und Tilgungszuschüsse zwischen Unternehmungen und Betrieben der Gebietskörperschaft und der Gebietskörperschaft	0,00	0,00	0,00
2127	Nicht finanzierungswirksamer Transferertrag	86 100,00	82 200,00	83 874,45
<b>213</b>	<b>Finanzerträge</b>	<b>200,00</b>	<b>200,00</b>	<b>135,20</b>
2131	Erträge aus Zinsen	200,00	200,00	135,20
2132	Erträge aus Zinsen aus derivativen Finanzinstrumenten mit und ohne Grundgeschäft	0,00	0,00	0,00
2133	Erträge aus Gewinnentnahmen von marktbestimmten Betrieben	0,00	0,00	0,00
2134	Sonstige Finanzerträge	0,00	0,00	0,00
2135	Erträge aus Dividenden/Gewinnausschüttungen	0,00	0,00	0,00
2136	Sonstige nicht finanzierungswirksame Finanzerträge	0,00	0,00	0,00
<b>21</b>	<b>Summe Erträge</b>	<b>1 079 900,00</b>	<b>1 104 800,00</b>	<b>1 362 227,97</b>
<b>221</b>	<b>Personalaufwand</b>	<b>221 700,00</b>	<b>234 300,00</b>	<b>216 460,29</b>
2211	Personalaufwand (Bezüge, Nebengebühren, Mehrleistungen)	173 200,00	183 200,00	164 671,70
2212	Gesetzlicher und freiwilliger Sozialaufwand	47 000,00	49 600,00	51 090,14
2213	Sonstiger Personalaufwand	0,00	0,00	0,00
2214	Nicht finanzierungswirksamer Personalaufwand	1 500,00	1 500,00	698,45
<b>222</b>	<b>Sachaufwand</b>	<b>888 400,00</b>	<b>910 400,00</b>	<b>955 241,76</b>
2221	Gebrauchs- und Verbrauchsgüter, Handelswaren	44 500,00	47 200,00	36 504,51
2222	Verwaltungs- und Betriebsaufwand	62 700,00	65 000,00	48 772,56

**Dienstleistungen (Gruppe 8)**

MVAG	Mittelverwendungs- und -aufbringungsgruppen (1. und 2. Ebene)	VA 2024	VA 2023	RA 2022
2223	Leasing- und Mietaufwand	200,00	200,00	124,96
2224	Instandhaltung	62 700,00	54 700,00	77 300,25
2225	Sonstiger Sachaufwand	268 000,00	308 200,00	327 301,90
2226	Nicht finanzierungswirksamer Sachaufwand	450 300,00	435 100,00	465 237,58
<b>223</b>	<b>Transferaufwand</b>	<b>60 000,00</b>	<b>50 000,00</b>	<b>57 412,54</b>
2231	Transferaufwand an Träger des öffentlichen Rechts	0,00	0,00	0,00
2232	Transferaufwand an Beteiligungen	0,00	0,00	0,00
2233	Transferaufwand an Unternehmen (mit Finanzunternehmen)	60 000,00	50 000,00	57 412,54
2234	Transferaufwand an Haushalte und Organisationen ohne Erwerbscharakter	0,00	0,00	0,00
2235	Transferaufwand an das Ausland	0,00	0,00	0,00
2236	Investitions- und Tilgungszuschüsse zwischen Unternehmungen und Betrieben der Gebietskörperschaft und der Gebietskörperschaft	0,00	0,00	0,00
2237	Nicht finanzierungswirksamer Transferaufwand	0,00	0,00	0,00
<b>224</b>	<b>Finanzaufwand</b>	<b>37 500,00</b>	<b>28 800,00</b>	<b>30 946,15</b>
2241	Aufwendungen für Zinsen	37 400,00	28 700,00	30 946,02
2242	Zinsen und sonstige Aufwendungen aus derivativen Finanzinstrumenten mit und ohne Grundgeschäft	0,00	0,00	0,00
2243	Gewinnentnahmen von Unternehmungen und marktbestimmten Betrieben der Gebietskörperschaft (innerhalb der Gebietskörperschaft)	0,00	0,00	0,00
2244	Sonstiger Finanzaufwand	100,00	100,00	0,13
2245	Nicht finanzierungswirksamer Finanzaufwand	0,00	0,00	0,00
<b>22</b>	<b>Summe Aufwendungen</b>	<b>1 207 600,00</b>	<b>1 223 500,00</b>	<b>1 260 060,74</b>
<b>SA0</b>	<b>Saldo (0) Nettoergebnis (21 - 22)</b>	<b>-127 700,00</b>	<b>-118 700,00</b>	<b>102 167,23</b>
<b>230</b>	<b>Entnahmen von Haushaltsrücklagen</b>	<b>13 200,00</b>	<b>223 700,00</b>	<b>111 298,52</b>
2301	Entnahmen von Haushaltsrücklagen	13 200,00	223 700,00	111 298,52
<b>240</b>	<b>Zuweisungen an Haushaltsrücklagen</b>	<b>27 400,00</b>	<b>27 300,00</b>	<b>385 002,00</b>
2401	Zuweisungen an Haushaltsrücklagen	27 400,00	27 300,00	385 002,00
<b>SA01</b>	<b>Saldo (01) Haushaltsrücklagen (230 - 240)</b>	<b>-14 200,00</b>	<b>196 400,00</b>	<b>-273 703,48</b>
<b>SA00</b>	<b>Saldo (00) Nettoergebnis nach Haushaltsrücklagen (Saldo 0 + Saldo 01)</b>	<b>-141 900,00</b>	<b>77 700,00</b>	<b>-171 536,25</b>



## Finanzwirtschaft (Gruppe 9)

MVAG	Mittelverwendungs- und -aufbringungsgruppen (1. und 2. Ebene)	VA 2024	VA 2023	RA 2022
<b>211</b>	<b>Erträge aus der operativen Verwaltungstätigkeit</b>	<b>2 968 900,00</b>	<b>2 968 400,00</b>	<b>5 750 218,32</b>
2111	Erträge aus eigenen Abgaben	933 400,00	911 600,00	892 931,40
2112	Erträge aus Ertragsanteilen	2 030 900,00	1 960 400,00	1 994 676,37
2113	Erträge aus Gebühren	0,00	0,00	0,00
2114	Erträge aus Leistungen	0,00	0,00	0,00
2115	Erträge aus Besitz und wirtschaftlicher Tätigkeit	4 500,00	4 500,00	4 445,53
2116	Erträge aus Veräußerung und sonstige Erträge	100,00	91 900,00	2 858 165,02
2117	Nicht finanzierungswirksame operative Erträge	0,00	0,00	0,00
<b>212</b>	<b>Erträge aus Transfers</b>	<b>75 400,00</b>	<b>80 200,00</b>	<b>218 247,66</b>
2121	Transferertrag von Trägern des öffentlichen Rechts	75 400,00	80 200,00	218 247,66
2122	Transferertrag von Beteiligungen	0,00	0,00	0,00
2123	Transferertrag von Unternehmen (mit Finanzunternehmen)	0,00	0,00	0,00
2124	Transferertrag von Haushalten und Organisationen ohne Erwerbscharakter	0,00	0,00	0,00
2125	Transferertrag vom Ausland	0,00	0,00	0,00
2126	Investitions- und Tilgungszuschüsse zwischen Unternehmungen und Betrieben der Gebietskörperschaft und der Gebietskörperschaft	0,00	0,00	0,00
2127	Nicht finanzierungswirksamer Transferertrag	0,00	0,00	0,00
<b>213</b>	<b>Finanzerträge</b>	<b>700,00</b>	<b>200,00</b>	<b>70,82</b>
2131	Erträge aus Zinsen	700,00	200,00	70,82
2132	Erträge aus Zinsen aus derivativen Finanzinstrumenten mit und ohne Grundgeschäft	0,00	0,00	0,00
2133	Erträge aus Gewinnentnahmen von marktbestimmten Betrieben	0,00	0,00	0,00
2134	Sonstige Finanzerträge	0,00	0,00	0,00
2135	Erträge aus Dividenden/Gewinnausschüttungen	0,00	0,00	0,00
2136	Sonstige nicht finanzierungswirksame Finanzerträge	0,00	0,00	0,00
<b>21</b>	<b>Summe Erträge</b>	<b>3 045 000,00</b>	<b>3 048 800,00</b>	<b>5 968 536,80</b>
<b>221</b>	<b>Personalaufwand</b>	<b>0,00</b>	<b>0,00</b>	<b>0,00</b>
2211	Personalaufwand (Bezüge, Nebengebühren, Mehrleistungen)	0,00	0,00	0,00
2212	Gesetzlicher und freiwilliger Sozialaufwand	0,00	0,00	0,00
2213	Sonstiger Personalaufwand	0,00	0,00	0,00
2214	Nicht finanzierungswirksamer Personalaufwand	0,00	0,00	0,00
<b>222</b>	<b>Sachaufwand</b>	<b>3 100,00</b>	<b>221 800,00</b>	<b>397 456,59</b>
2221	Gebrauchs- und Verbrauchsgüter, Handelswaren	0,00	0,00	0,00
2222	Verwaltungs- und Betriebsaufwand	0,00	0,00	0,00

**Finanzwirtschaft (Gruppe 9)**

MVAG	Mittelverwendungs- und -aufbringungsgruppen (1. und 2. Ebene)	VA 2024	VA 2023	RA 2022
2223	Leasing- und Mietaufwand	0,00	0,00	0,00
2224	Instandhaltung	0,00	0,00	0,00
2225	Sonstiger Sachaufwand	3 100,00	221 800,00	397 456,59
2226	Nicht finanzierungswirksamer Sachaufwand	0,00	0,00	0,00
<b>223</b>	<b>Transferaufwand</b>	<b>195 200,00</b>	<b>180 900,00</b>	<b>197 449,45</b>
2231	Transferaufwand an Träger des öffentlichen Rechts	194 300,00	180 000,00	194 334,46
2232	Transferaufwand an Beteiligungen	0,00	0,00	0,00
2233	Transferaufwand an Unternehmen (mit Finanzunternehmen)	0,00	0,00	2 273,24
2234	Transferaufwand an Haushalte und Organisationen ohne Erwerbscharakter	900,00	900,00	841,75
2235	Transferaufwand an das Ausland	0,00	0,00	0,00
2236	Investitions- und Tilgungszuschüsse zwischen Unternehmungen und Betrieben der Gebietskörperschaft und der Gebietskörperschaft	0,00	0,00	0,00
2237	Nicht finanzierungswirksamer Transferaufwand	0,00	0,00	0,00
<b>224</b>	<b>Finanzaufwand</b>	<b>6 100,00</b>	<b>6 300,00</b>	<b>1 858 209,28</b>
2241	Aufwendungen für Zinsen	100,00	300,00	9 152,85
2242	Zinsen und sonstige Aufwendungen aus derivativen Finanzinstrumenten mit und ohne Grundgeschäft	0,00	0,00	0,00
2243	Gewinnentnahmen von Unternehmungen und marktbestimmten Betrieben der Gebietskörperschaft (innerhalb der Gebietskörperschaft)	0,00	0,00	0,00
2244	Sonstiger Finanzaufwand	6 000,00	6 000,00	7 654,00
2245	Nicht finanzierungswirksamer Finanzaufwand	0,00	0,00	1 841 402,43
<b>22</b>	<b>Summe Aufwendungen</b>	<b>204 400,00</b>	<b>409 000,00</b>	<b>2 453 115,32</b>
<b>SA0</b>	<b>Saldo (0) Nettoergebnis (21 - 22)</b>	<b>2 840 600,00</b>	<b>2 639 800,00</b>	<b>3 515 421,48</b>
<b>230</b>	<b>Entnahmen von Haushaltsrücklagen</b>	<b>96 000,00</b>	<b>113 900,00</b>	<b>425 764,99</b>
2301	Entnahmen von Haushaltsrücklagen	96 000,00	113 900,00	425 764,99
<b>240</b>	<b>Zuweisungen an Haushaltsrücklagen</b>	<b>0,00</b>	<b>48 500,00</b>	<b>976 363,56</b>
2401	Zuweisungen an Haushaltsrücklagen	0,00	48 500,00	976 363,56
<b>SA01</b>	<b>Saldo (01) Haushaltsrücklagen (230 - 240)</b>	<b>96 000,00</b>	<b>65 400,00</b>	<b>-550 598,57</b>
<b>SA00</b>	<b>Saldo (00) Nettoergebnis nach Haushaltsrücklagen (Saldo 0 + Saldo 01)</b>	<b>2 936 600,00</b>	<b>2 705 200,00</b>	<b>2 964 822,91</b>

Finanzierungshaushalt Bereichsbudget 1. und 2. Ebene  
(Anlage 1b)



## Vertretungskörper und allgemeine Verwaltung (Gruppe 0)

MVAG	Mittelverwendungs- und aufbringungsgruppen (1. und 2. Ebene)	VA 2024	VA 2023	RA 2022
<b>311</b>	<b>Einzahlungen aus operativer Verwaltungstätigkeit</b>	<b>64 400,00</b>	<b>56 200,00</b>	<b>55 880,02</b>
3111	Einzahlungen aus eigenen Abgaben	0,00	0,00	0,00
3112	Einzahlungen aus Ertragsanteilen	0,00	0,00	0,00
3113	Einzahlungen aus Gebühren	0,00	0,00	0,00
3114	Einzahlungen aus Leistungen	25 900,00	6 000,00	10 227,12
3115	Einzahlungen aus Besitz und wirtschaftlicher Tätigkeit	15 500,00	15 200,00	13 953,28
3116	Einzahlungen aus Veräußerung von geringwertigen Wirtschaftsgütern (GWG) und sonstige Einzahlungen	23 000,00	35 000,00	31 699,62
<b>312</b>	<b>Einzahlungen aus Transfers</b>	<b>2 100,00</b>	<b>2 100,00</b>	<b>406,00</b>
3121	Transferzahlungen von Trägern des öffentlichen Rechts	2 100,00	2 100,00	406,00
3122	Transferzahlungen von Beteiligungen	0,00	0,00	0,00
3123	Transferzahlungen von Unternehmen (inkl. Finanzunternehmen)	0,00	0,00	0,00
3124	Transferzahlungen von Haushalten und Organisationen ohne Erwerbscharakter	0,00	0,00	0,00
3125	Transferzahlungen vom Ausland	0,00	0,00	0,00
3126	Investitions- und Tilgungszuschüsse zwischen Unternehmungen und Betrieben der Gebietskörperschaft und der Gebietskörperschaft	0,00	0,00	0,00
<b>313</b>	<b>Einzahlungen aus Finanzerträgen</b>	<b>0,00</b>	<b>0,00</b>	<b>0,00</b>
3131	Einzahlungen aus Zinserträgen	0,00	0,00	0,00
3132	Einzahlungen aus Zinsen aus derivativen Finanzinstrumenten mit und ohne Grundgeschäft	0,00	0,00	0,00
3133	Einzahlungen aus Gewinnentnahmen von marktbestimmten Betrieben	0,00	0,00	0,00
3134	Sonstige Einzahlungen aus Finanzerträgen	0,00	0,00	0,00
3135	Einzahlungen aus Dividenden/Gewinnausschüttungen	0,00	0,00	0,00
<b>31</b>	<b>Summe Einzahlungen operative Gebarung</b>	<b>66 500,00</b>	<b>58 300,00</b>	<b>56 286,02</b>
<b>321</b>	<b>Auszahlungen aus Personalaufwand</b>	<b>221 500,00</b>	<b>208 900,00</b>	<b>197 662,85</b>
3211	Auszahlungen für Personalaufwand (Bezüge, Nebengebühren, und Mehrleistungsvergütungen)	126 500,00	116 200,00	108 088,06
3212	Auszahlungen für gesetzliche und freiwillige Sozialaufwendungen	92 900,00	90 700,00	88 194,79
3213	Auszahlungen aus sonstigem Personalaufwand	2 100,00	2 000,00	1 380,00
<b>322</b>	<b>Auszahlungen aus Sachaufwand</b>	<b>317 900,00</b>	<b>334 100,00</b>	<b>357 308,75</b>
3221	Auszahlungen für Gebrauchs- und Verbrauchsgüter, Handelswaren	32 400,00	31 800,00	33 743,77
3222	Auszahlungen für Verwaltungs- und Betriebsaufwand	66 700,00	61 700,00	57 635,47
3223	Auszahlungen für Leasing- und Mietaufwand	6 000,00	5 000,00	147,56
3224	Auszahlungen für Instandhaltung	50 400,00	48 400,00	42 396,85
3225	Sonstige Auszahlungen aus Sachaufwand	162 400,00	187 200,00	223 385,10
3226	Auszahlungen aus der Inanspruchnahme von Haftungen	0,00	0,00	0,00
<b>323</b>	<b>Auszahlungen aus Transfers</b>	<b>17 000,00</b>	<b>17 200,00</b>	<b>16 594,62</b>
3231	Transferzahlungen an Träger des öffentlichen Rechts	0,00	0,00	0,00

## Vertretungskörper und allgemeine Verwaltung (Gruppe 0)

MVAG	Mittelverwendungs- und aufbringungsgruppen (1. und 2. Ebene)	VA 2024	VA 2023	RA 2022
3232	Transferzahlungen an Beteiligungen	0,00	0,00	0,00
3233	Transferzahlungen an Unternehmen (inkl. Finanzunternehmen)	1 000,00	1 000,00	232,84
3234	Transferzahlungen an Haushalte und Organisationen ohne Erwerbscharakter	16 000,00	16 200,00	16 361,78
3235	Transferzahlungen an das Ausland	0,00	0,00	0,00
3236	Investitions- und Tilgungszuschüsse zwischen Unternehmungen und Betrieben der Gebietskörperschaft und der Gebietskörperschaft	0,00	0,00	0,00
<b>324</b>	<b>Auszahlungen aus Finanzaufwand</b>	<b>15 600,00</b>	<b>16 500,00</b>	<b>8 948,34</b>
3241	Auszahlungen für Zinsen	15 600,00	16 500,00	8 948,34
3242	Auszahlungen für Zinsen aus derivativen Finanzinstrumenten mit und ohne Grundgeschäft	0,00	0,00	0,00
3243	Auszahlungen aus Gewinnentnahmen von marktbestimmten Betrieben	0,00	0,00	0,00
3244	Sonstige Auszahlungen aus Finanzaufwendungen	0,00	0,00	0,00
<b>32</b>	<b>Summe Auszahlungen operative Gebarung</b>	<b>572 000,00</b>	<b>576 700,00</b>	<b>580 514,56</b>
<b>SA1</b>	<b>Saldo (1) Geldfluss aus der operativen Gebarung (31 – 32)</b>	<b>-505 500,00</b>	<b>-518 400,00</b>	<b>-524 228,54</b>
<b>331</b>	<b>Einzahlungen aus der Investitionstätigkeit</b>	<b>0,00</b>	<b>0,00</b>	<b>0,00</b>
3311	Einzahlungen aus der Veräußerung von immateriellem Vermögen	0,00	0,00	0,00
3312	Einzahlungen aus der Veräußerung von Grundstücken und Grundstückeinrichtungen	0,00	0,00	0,00
3313	Einzahlungen aus der Veräußerung von Gebäuden und Bauten	0,00	0,00	0,00
3314	Einzahlungen aus der Veräußerung von technischen Anlagen, Fahrzeugen und Maschinen	0,00	0,00	0,00
3315	Einzahlungen aus der Veräußerung von Amts-, Betriebs- und Geschäftsausstattung	0,00	0,00	0,00
3316	Einzahlungen aus der Veräußerung von Kulturgütern	0,00	0,00	0,00
3317	Einzahlungen aus der Veräußerung von Beteiligungen	0,00	0,00	0,00
3318	Einzahlungen aus der Veräußerung von kofinanzierten Schutzbauten	0,00	0,00	0,00
<b>332</b>	<b>Einzahlungen aus der Rückzahlung von Darlehen sowie gewährten Vorschüssen</b>	<b>0,00</b>	<b>0,00</b>	<b>0,00</b>
3321	Einzahlungen aus Darlehen an Träger des öffentlichen Rechts	0,00	0,00	0,00
3322	Einzahlungen aus Darlehen an Beteiligungen	0,00	0,00	0,00
3323	Einzahlungen aus Darlehen an Unternehmen und Haushalte	0,00	0,00	0,00
3325	Einzahlungen aus Vorschüssen und Anzahlungen	0,00	0,00	0,00
<b>333</b>	<b>Einzahlungen aus Kapitaltransfers</b>	<b>0,00</b>	<b>0,00</b>	<b>654 828,49</b>
3331	Kapitaltransferzahlungen von Trägern des öffentlichen Rechts	0,00	0,00	654 828,49
3332	Kapitaltransferzahlungen von Beteiligungen	0,00	0,00	0,00
3333	Kapitaltransferzahlungen von Unternehmen	0,00	0,00	0,00
3334	Kapitaltransferzahlungen von Haushalten und Organisationen ohne Erwerbscharakter	0,00	0,00	0,00
3335	Kapitaltransferzahlungen vom Ausland	0,00	0,00	0,00
<b>33</b>	<b>Summe Einzahlungen investive Gebarung</b>	<b>0,00</b>	<b>0,00</b>	<b>654 828,49</b>

## Vertretungskörper und allgemeine Verwaltung (Gruppe 0)

MVAG	Mittelverwendungs- und aufbringungsgruppen (1. und 2. Ebene)	VA 2024	VA 2023	RA 2022
<b>341</b>	<b>Auszahlungen aus der Investitionstätigkeit</b>	<b>0,00</b>	<b>0,00</b>	<b>1 913 374,70</b>
3411	Auszahlungen für den Erwerb von immateriellem Vermögen	0,00	0,00	0,00
3412	Auszahlungen für den Erwerb von Grundstücken und Grundstückseinrichtungen	0,00	0,00	215 604,06
3413	Auszahlungen für den Erwerb von Gebäuden und Bauten	0,00	0,00	1 694 294,70
3414	Auszahlungen für den Erwerb von technischen Anlagen, Fahrzeugen und Maschinen	0,00	0,00	0,00
3415	Auszahlungen für den Erwerb von Amts-, Betriebs- und Geschäftsausstattung	0,00	0,00	3 475,94
3416	Auszahlungen für den Erwerb von Kulturgütern	0,00	0,00	0,00
3417	Auszahlungen für den Erwerb von Beteiligungen	0,00	0,00	0,00
3418	Auszahlungen für den Erwerb von kofinanzierten Schutzbauten	0,00	0,00	0,00
<b>342</b>	<b>Auszahlungen aus der Gewährung von Darlehen sowie gewährten Vorschüssen</b>	<b>0,00</b>	<b>0,00</b>	<b>0,00</b>
3421	Auszahlungen von Darlehen an Träger des öffentlichen Rechts	0,00	0,00	0,00
3422	Auszahlungen von Darlehen an Beteiligungen	0,00	0,00	0,00
3423	Auszahlungen von Darlehen an Unternehmen und Haushalte	0,00	0,00	0,00
3425	Auszahlungen von Vorschüssen und Anzahlungen	0,00	0,00	0,00
<b>343</b>	<b>Auszahlungen aus Kapitaltransfers</b>	<b>0,00</b>	<b>0,00</b>	<b>0,00</b>
3431	Kapitaltransferzahlungen an Träger des öffentlichen Rechts	0,00	0,00	0,00
3432	Kapitaltransferzahlungen an Beteiligungen	0,00	0,00	0,00
3433	Kapitaltransferzahlungen an Unternehmen (Finanzunternehmen)	0,00	0,00	0,00
3434	Kapitaltransferzahlungen an Haushalte und Organisationen ohne Erwerbscharakter	0,00	0,00	0,00
3435	Kapitaltransferzahlungen an das Ausland	0,00	0,00	0,00
<b>34</b>	<b>Summe Auszahlungen investive Gebarung</b>	<b>0,00</b>	<b>0,00</b>	<b>1 913 374,70</b>
<b>SA2</b>	<b>Saldo (2) Geldfluss aus der investiven Gebarung (33 – 34)</b>	<b>0,00</b>	<b>0,00</b>	<b>-1 258 546,21</b>
<b>SA3</b>	<b>Saldo (3) Nettofinanzierungssaldo (Saldo 1 + Saldo 2)</b>	<b>-505 500,00</b>	<b>-518 400,00</b>	<b>-1 782 774,75</b>
<b>351</b>	<b>Einzahlungen aus der Aufnahme von Finanzschulden</b>	<b>0,00</b>	<b>0,00</b>	<b>1 210 744,58</b>
3511	Einzahlungen aus empfangenen Darlehen von öffentlichen Körperschaften und Rechtsträgern	0,00	0,00	0,00
3512	Einzahlungen aus empfangenen Darlehen von Beteiligungen	0,00	0,00	0,00
3513	Einzahlungen aus empfangenen Darlehen von Unternehmen und privaten Haushalten	0,00	0,00	0,00
3514	Einzahlungen aus Finanzschulden (Finanzunternehmen)	0,00	0,00	1 210 744,58
3515	Einzahlungen aus Aufnahmen von Leasingverbindlichkeiten	0,00	0,00	0,00
<b>353</b>	<b>Einzahlungen infolge eines Kapitaltausches bei derivativen Finanzinstrumenten mit Grundgeschäft</b>	<b>0,00</b>	<b>0,00</b>	<b>0,00</b>
3530	Einzahlungen infolge eines Kapitaltausches bei derivativen Finanzinstrumenten mit Grundgeschäft	0,00	0,00	0,00
<b>355</b>	<b>Einzahlungen aus dem Abgang von Finanzinstrumenten</b>	<b>0,00</b>	<b>0,00</b>	<b>0,00</b>

## Vertretungskörper und allgemeine Verwaltung (Gruppe 0)

MVAG	Mittelverwendungs- und aufbringungsgruppen (1. und 2. Ebene)	VA 2024	VA 2023	RA 2022
3550	Einzahlungen aus dem Abgang von Finanzinstrumenten	0,00	0,00	0,00
<b>35</b>	<b>Summe Einzahlungen aus der Finanzierungstätigkeit</b>	<b>0,00</b>	<b>0,00</b>	<b>1 210 744,58</b>
<b>361</b>	<b>Auszahlungen aus der Tilgung von Finanzschulden</b>	<b>76 200,00</b>	<b>75 200,00</b>	<b>78 300,78</b>
3611	Auszahlungen aus empfangenen Darlehen von öffentlichen Körperschaften und Rechtsträgern	0,00	0,00	0,00
3612	Auszahlungen aus empfangenen Darlehen von Beteiligungen	0,00	0,00	0,00
3613	Auszahlungen aus empfangenen Darlehen von Unternehmen und privaten Haushalten	0,00	0,00	0,00
3614	Auszahlungen aus Finanzschulden	76 200,00	75 200,00	78 300,78
3615	Auszahlungen aus Rückzahlungen von Leasingverbindlichkeiten	0,00	0,00	0,00
<b>363</b>	<b>Auszahlungen infolge eines Kapitaltausches bei derivativen Finanzinstrumenten mit Grundgeschäft</b>	<b>0,00</b>	<b>0,00</b>	<b>0,00</b>
3630	Auszahlungen infolge eines Kapitaltausches bei derivativen Finanzinstrumenten mit Grundgeschäft	0,00	0,00	0,00
<b>365</b>	<b>Auszahlungen für den Erwerb von Finanzinstrumenten</b>	<b>0,00</b>	<b>0,00</b>	<b>0,00</b>
3650	Auszahlungen für den Erwerb von Finanzinstrumenten	0,00	0,00	0,00
<b>36</b>	<b>Summe Auszahlungen aus der Finanzierungstätigkeit</b>	<b>76 200,00</b>	<b>75 200,00</b>	<b>78 300,78</b>
<b>SA4</b>	<b>Saldo (4) Geldfluss aus der Finanzierungstätigkeit (35 – 36)</b>	<b>-76 200,00</b>	<b>-75 200,00</b>	<b>1 132 443,80</b>
<b>SA5</b>	<b>Saldo (5) Geldfluss aus der voranschlagswirksamen Gebarung (Saldo 3 + Saldo 4)</b>	<b>-581 700,00</b>	<b>-593 600,00</b>	<b>-650 330,95</b>



## Öffentliche Ordnung und Sicherheit (Gruppe 1)

MVAG	Mittelverwendungs- und aufbringungsgruppen (1. und 2. Ebene)	VA 2024	VA 2023	RA 2022
<b>311</b>	<b>Einzahlungen aus operativer Verwaltungstätigkeit</b>	<b>6 000,00</b>	<b>20 600,00</b>	<b>5 898,33</b>
3111	Einzahlungen aus eigenen Abgaben	0,00	0,00	0,00
3112	Einzahlungen aus Ertragsanteilen	0,00	0,00	0,00
3113	Einzahlungen aus Gebühren	0,00	0,00	0,00
3114	Einzahlungen aus Leistungen	0,00	0,00	0,00
3115	Einzahlungen aus Besitz und wirtschaftlicher Tätigkeit	0,00	0,00	0,00
3116	Einzahlungen aus Veräußerung von geringwertigen Wirtschaftsgütern (GWG) und sonstige Einzahlungen	6 000,00	20 600,00	5 898,33
<b>312</b>	<b>Einzahlungen aus Transfers</b>	<b>80 000,00</b>	<b>14 700,00</b>	<b>0,00</b>
3121	Transferzahlungen von Trägern des öffentlichen Rechts	80 000,00	14 700,00	0,00
3122	Transferzahlungen von Beteiligungen	0,00	0,00	0,00
3123	Transferzahlungen von Unternehmen (inkl. Finanzunternehmen)	0,00	0,00	0,00
3124	Transferzahlungen von Haushalten und Organisationen ohne Erwerbscharakter	0,00	0,00	0,00
3125	Transferzahlungen vom Ausland	0,00	0,00	0,00
3126	Investitions- und Tilgungszuschüsse zwischen Unternehmungen und Betrieben der Gebietskörperschaft und der Gebietskörperschaft	0,00	0,00	0,00
<b>313</b>	<b>Einzahlungen aus Finanzerträgen</b>	<b>0,00</b>	<b>0,00</b>	<b>0,00</b>
3131	Einzahlungen aus Zinserträgen	0,00	0,00	0,00
3132	Einzahlungen aus Zinsen aus derivativen Finanzinstrumenten mit und ohne Grundgeschäft	0,00	0,00	0,00
3133	Einzahlungen aus Gewinnentnahmen von marktbestimmten Betrieben	0,00	0,00	0,00
3134	Sonstige Einzahlungen aus Finanzerträgen	0,00	0,00	0,00
3135	Einzahlungen aus Dividenden/Gewinnausschüttungen	0,00	0,00	0,00
<b>31</b>	<b>Summe Einzahlungen operative Gebarung</b>	<b>86 000,00</b>	<b>35 300,00</b>	<b>5 898,33</b>
<b>321</b>	<b>Auszahlungen aus Personalaufwand</b>	<b>0,00</b>	<b>0,00</b>	<b>0,00</b>
3211	Auszahlungen für Personalaufwand (Bezüge, Nebengebühren, und Mehrleistungsvergütungen)	0,00	0,00	0,00
3212	Auszahlungen für gesetzliche und freiwillige Sozialaufwendungen	0,00	0,00	0,00
3213	Auszahlungen aus sonstigem Personalaufwand	0,00	0,00	0,00
<b>322</b>	<b>Auszahlungen aus Sachaufwand</b>	<b>62 900,00</b>	<b>54 000,00</b>	<b>81 919,51</b>
3221	Auszahlungen für Gebrauchs- und Verbrauchsgüter, Handelswaren	11 200,00	11 300,00	13 264,92
3222	Auszahlungen für Verwaltungs- und Betriebsaufwand	13 800,00	13 700,00	12 422,33
3223	Auszahlungen für Leasing- und Mietaufwand	0,00	0,00	0,00
3224	Auszahlungen für Instandhaltung	14 000,00	13 000,00	24 079,15
3225	Sonstige Auszahlungen aus Sachaufwand	23 900,00	16 000,00	32 153,11
3226	Auszahlungen aus der Inanspruchnahme von Haftungen	0,00	0,00	0,00
<b>323</b>	<b>Auszahlungen aus Transfers</b>	<b>121 200,00</b>	<b>99 200,00</b>	<b>70 650,00</b>
3231	Transferzahlungen an Träger des öffentlichen Rechts	119 100,00	97 100,00	70 650,00

## Öffentliche Ordnung und Sicherheit (Gruppe 1)

MVAG	Mittelverwendungs- und aufbringungsgruppen (1. und 2. Ebene)	VA 2024	VA 2023	RA 2022
3232	Transferzahlungen an Beteiligungen	0,00	0,00	0,00
3233	Transferzahlungen an Unternehmen (inkl. Finanzunternehmen)	2 100,00	2 100,00	0,00
3234	Transferzahlungen an Haushalte und Organisationen ohne Erwerbscharakter	0,00	0,00	0,00
3235	Transferzahlungen an das Ausland	0,00	0,00	0,00
3236	Investitions- und Tilgungszuschüsse zwischen Unternehmungen und Betrieben der Gebietskörperschaft und der Gebietskörperschaft	0,00	0,00	0,00
<b>324</b>	<b>Auszahlungen aus Finanzaufwand</b>	<b>0,00</b>	<b>0,00</b>	<b>0,00</b>
3241	Auszahlungen für Zinsen	0,00	0,00	0,00
3242	Auszahlungen für Zinsen aus derivativen Finanzinstrumenten mit und ohne Grundgeschäft	0,00	0,00	0,00
3243	Auszahlungen aus Gewinnentnahmen von marktbestimmten Betrieben	0,00	0,00	0,00
3244	Sonstige Auszahlungen aus Finanzaufwendungen	0,00	0,00	0,00
<b>32</b>	<b>Summe Auszahlungen operative Gebarung</b>	<b>184 100,00</b>	<b>153 200,00</b>	<b>152 569,51</b>
<b>SA1</b>	<b>Saldo (1) Geldfluss aus der operativen Gebarung (31 – 32)</b>	<b>-98 100,00</b>	<b>-117 900,00</b>	<b>-146 671,18</b>
<b>331</b>	<b>Einzahlungen aus der Investitionstätigkeit</b>	<b>0,00</b>	<b>0,00</b>	<b>0,00</b>
3311	Einzahlungen aus der Veräußerung von immateriellem Vermögen	0,00	0,00	0,00
3312	Einzahlungen aus der Veräußerung von Grundstücken und Grundstückeinrichtungen	0,00	0,00	0,00
3313	Einzahlungen aus der Veräußerung von Gebäuden und Bauten	0,00	0,00	0,00
3314	Einzahlungen aus der Veräußerung von technischen Anlagen, Fahrzeugen und Maschinen	0,00	0,00	0,00
3315	Einzahlungen aus der Veräußerung von Amts-, Betriebs- und Geschäftsausstattung	0,00	0,00	0,00
3316	Einzahlungen aus der Veräußerung von Kulturgütern	0,00	0,00	0,00
3317	Einzahlungen aus der Veräußerung von Beteiligungen	0,00	0,00	0,00
3318	Einzahlungen aus der Veräußerung von kofinanzierten Schutzbauten	0,00	0,00	0,00
<b>332</b>	<b>Einzahlungen aus der Rückzahlung von Darlehen sowie gewährten Vorschüssen</b>	<b>0,00</b>	<b>0,00</b>	<b>0,00</b>
3321	Einzahlungen aus Darlehen an Träger des öffentlichen Rechts	0,00	0,00	0,00
3322	Einzahlungen aus Darlehen an Beteiligungen	0,00	0,00	0,00
3323	Einzahlungen aus Darlehen an Unternehmen und Haushalte	0,00	0,00	0,00
3325	Einzahlungen aus Vorschüssen und Anzahlungen	0,00	0,00	0,00
<b>333</b>	<b>Einzahlungen aus Kapitaltransfers</b>	<b>80 000,00</b>	<b>0,00</b>	<b>60 234,10</b>
3331	Kapitaltransferzahlungen von Trägern des öffentlichen Rechts	80 000,00	0,00	60 234,10
3332	Kapitaltransferzahlungen von Beteiligungen	0,00	0,00	0,00
3333	Kapitaltransferzahlungen von Unternehmen	0,00	0,00	0,00
3334	Kapitaltransferzahlungen von Haushalten und Organisationen ohne Erwerbscharakter	0,00	0,00	0,00
3335	Kapitaltransferzahlungen vom Ausland	0,00	0,00	0,00
<b>33</b>	<b>Summe Einzahlungen investive Gebarung</b>	<b>80 000,00</b>	<b>0,00</b>	<b>60 234,10</b>

## Öffentliche Ordnung und Sicherheit (Gruppe 1)

MVAG	Mittelverwendungs- und aufbringungsgruppen (1. und 2. Ebene)	VA 2024	VA 2023	RA 2022
<b>341</b>	<b>Auszahlungen aus der Investitionstätigkeit</b>	<b>0,00</b>	<b>31 300,00</b>	<b>336 475,92</b>
3411	Auszahlungen für den Erwerb von immateriellem Vermögen	0,00	0,00	0,00
3412	Auszahlungen für den Erwerb von Grundstücken und Grundstückseinrichtungen	0,00	0,00	2,00
3413	Auszahlungen für den Erwerb von Gebäuden und Bauten	0,00	31 300,00	288 621,82
3414	Auszahlungen für den Erwerb von technischen Anlagen, Fahrzeugen und Maschinen	0,00	0,00	47 852,10
3415	Auszahlungen für den Erwerb von Amts-, Betriebs- und Geschäftsausstattung	0,00	0,00	0,00
3416	Auszahlungen für den Erwerb von Kulturgütern	0,00	0,00	0,00
3417	Auszahlungen für den Erwerb von Beteiligungen	0,00	0,00	0,00
3418	Auszahlungen für den Erwerb von kofinanzierten Schutzbauten	0,00	0,00	0,00
<b>342</b>	<b>Auszahlungen aus der Gewährung von Darlehen sowie gewährten Vorschüssen</b>	<b>0,00</b>	<b>0,00</b>	<b>0,00</b>
3421	Auszahlungen von Darlehen an Träger des öffentlichen Rechts	0,00	0,00	0,00
3422	Auszahlungen von Darlehen an Beteiligungen	0,00	0,00	0,00
3423	Auszahlungen von Darlehen an Unternehmen und Haushalte	0,00	0,00	0,00
3425	Auszahlungen von Vorschüssen und Anzahlungen	0,00	0,00	0,00
<b>343</b>	<b>Auszahlungen aus Kapitaltransfers</b>	<b>229 900,00</b>	<b>10 100,00</b>	<b>0,00</b>
3431	Kapitaltransferzahlungen an Träger des öffentlichen Rechts	229 900,00	10 100,00	0,00
3432	Kapitaltransferzahlungen an Beteiligungen	0,00	0,00	0,00
3433	Kapitaltransferzahlungen an Unternehmen (Finanzunternehmen)	0,00	0,00	0,00
3434	Kapitaltransferzahlungen an Haushalte und Organisationen ohne Erwerbscharakter	0,00	0,00	0,00
3435	Kapitaltransferzahlungen an das Ausland	0,00	0,00	0,00
<b>34</b>	<b>Summe Auszahlungen investive Gebarung</b>	<b>229 900,00</b>	<b>41 400,00</b>	<b>336 475,92</b>
<b>SA2</b>	<b>Saldo (2) Geldfluss aus der investiven Gebarung (33 – 34)</b>	<b>-149 900,00</b>	<b>-41 400,00</b>	<b>-276 241,82</b>
<b>SA3</b>	<b>Saldo (3) Nettofinanzierungssaldo (Saldo 1 + Saldo 2)</b>	<b>-248 000,00</b>	<b>-159 300,00</b>	<b>-422 913,00</b>
<b>351</b>	<b>Einzahlungen aus der Aufnahme von Finanzschulden</b>	<b>0,00</b>	<b>0,00</b>	<b>0,00</b>
3511	Einzahlungen aus empfangenen Darlehen von öffentlichen Körperschaften und Rechtsträgern	0,00	0,00	0,00
3512	Einzahlungen aus empfangenen Darlehen von Beteiligungen	0,00	0,00	0,00
3513	Einzahlungen aus empfangenen Darlehen von Unternehmen und privaten Haushalten	0,00	0,00	0,00
3514	Einzahlungen aus Finanzschulden (Finanzunternehmen)	0,00	0,00	0,00
3515	Einzahlungen aus Aufnahmen von Leasingverbindlichkeiten	0,00	0,00	0,00
<b>353</b>	<b>Einzahlungen infolge eines Kapitaltausches bei derivativen Finanzinstrumenten mit Grundgeschäft</b>	<b>0,00</b>	<b>0,00</b>	<b>0,00</b>
3530	Einzahlungen infolge eines Kapitaltausches bei derivativen Finanzinstrumenten mit Grundgeschäft	0,00	0,00	0,00
<b>355</b>	<b>Einzahlungen aus dem Abgang von Finanzinstrumenten</b>	<b>0,00</b>	<b>0,00</b>	<b>0,00</b>

**Öffentliche Ordnung und Sicherheit (Gruppe 1)**

MVAG	Mittelverwendungs- und aufbringungsgruppen (1. und 2. Ebene)	VA 2024	VA 2023	RA 2022
3550	Einzahlungen aus dem Abgang von Finanzinstrumenten	0,00	0,00	0,00
<b>35</b>	<b>Summe Einzahlungen aus der Finanzierungstätigkeit</b>	<b>0,00</b>	<b>0,00</b>	<b>0,00</b>
<b>361</b>	<b>Auszahlungen aus der Tilgung von Finanzschulden</b>	<b>0,00</b>	<b>0,00</b>	<b>0,00</b>
3611	Auszahlungen aus empfangenen Darlehen von öffentlichen Körperschaften und Rechtsträgern	0,00	0,00	0,00
3612	Auszahlungen aus empfangenen Darlehen von Beteiligungen	0,00	0,00	0,00
3613	Auszahlungen aus empfangenen Darlehen von Unternehmen und privaten Haushalten	0,00	0,00	0,00
3614	Auszahlungen aus Finanzschulden	0,00	0,00	0,00
3615	Auszahlungen aus Rückzahlungen von Leasingverbindlichkeiten	0,00	0,00	0,00
<b>363</b>	<b>Auszahlungen infolge eines Kapitaltausches bei derivativen Finanzinstrumenten mit Grundgeschäft</b>	<b>0,00</b>	<b>0,00</b>	<b>0,00</b>
3630	Auszahlungen infolge eines Kapitaltausches bei derivativen Finanzinstrumenten mit Grundgeschäft	0,00	0,00	0,00
<b>365</b>	<b>Auszahlungen für den Erwerb von Finanzinstrumenten</b>	<b>0,00</b>	<b>0,00</b>	<b>0,00</b>
3650	Auszahlungen für den Erwerb von Finanzinstrumenten	0,00	0,00	0,00
<b>36</b>	<b>Summe Auszahlungen aus der Finanzierungstätigkeit</b>	<b>0,00</b>	<b>0,00</b>	<b>0,00</b>
<b>SA4</b>	<b>Saldo (4) Geldfluss aus der Finanzierungstätigkeit (35 – 36)</b>	<b>0,00</b>	<b>0,00</b>	<b>0,00</b>
<b>SA5</b>	<b>Saldo (5) Geldfluss aus der voranschlagswirksamen Gebarung (Saldo 3 + Saldo 4)</b>	<b>-248 000,00</b>	<b>-159 300,00</b>	<b>-422 913,00</b>

## Unterricht, Erziehung, Sport und Wissenschaft (Gruppe 2)

MVAG	Mittelverwendungs- und aufbringungsgruppen (1. und 2. Ebene)	VA 2024	VA 2023	RA 2022
<b>311</b>	<b>Einzahlungen aus operativer Verwaltungstätigkeit</b>	<b>130 600,00</b>	<b>180 700,00</b>	<b>554 539,65</b>
3111	Einzahlungen aus eigenen Abgaben	0,00	0,00	0,00
3112	Einzahlungen aus Ertragsanteilen	0,00	0,00	0,00
3113	Einzahlungen aus Gebühren	0,00	0,00	0,00
3114	Einzahlungen aus Leistungen	60 500,00	55 500,00	60 794,01
3115	Einzahlungen aus Besitz und wirtschaftlicher Tätigkeit	1 100,00	1 000,00	3 060,18
3116	Einzahlungen aus Veräußerung von geringwertigen Wirtschaftsgütern (GWG) und sonstige Einzahlungen	69 000,00	124 200,00	490 685,46
<b>312</b>	<b>Einzahlungen aus Transfers</b>	<b>170 000,00</b>	<b>347 000,00</b>	<b>174 611,07</b>
3121	Transferzahlungen von Trägern des öffentlichen Rechts	170 000,00	347 000,00	174 611,07
3122	Transferzahlungen von Beteiligungen	0,00	0,00	0,00
3123	Transferzahlungen von Unternehmen (inkl. Finanzunternehmen)	0,00	0,00	0,00
3124	Transferzahlungen von Haushalten und Organisationen ohne Erwerbscharakter	0,00	0,00	0,00
3125	Transferzahlungen vom Ausland	0,00	0,00	0,00
3126	Investitions- und Tilgungszuschüsse zwischen Unternehmungen und Betrieben der Gebietskörperschaft und der Gebietskörperschaft	0,00	0,00	0,00
<b>313</b>	<b>Einzahlungen aus Finanzerträgen</b>	<b>0,00</b>	<b>0,00</b>	<b>0,00</b>
3131	Einzahlungen aus Zinserträgen	0,00	0,00	0,00
3132	Einzahlungen aus Zinsen aus derivativen Finanzinstrumenten mit und ohne Grundgeschäft	0,00	0,00	0,00
3133	Einzahlungen aus Gewinnentnahmen von marktbestimmten Betrieben	0,00	0,00	0,00
3134	Sonstige Einzahlungen aus Finanzerträgen	0,00	0,00	0,00
3135	Einzahlungen aus Dividenden/Gewinnausschüttungen	0,00	0,00	0,00
<b>31</b>	<b>Summe Einzahlungen operative Gebarung</b>	<b>300 600,00</b>	<b>527 700,00</b>	<b>729 150,72</b>
<b>321</b>	<b>Auszahlungen aus Personalaufwand</b>	<b>499 900,00</b>	<b>451 300,00</b>	<b>407 029,38</b>
3211	Auszahlungen für Personalaufwand (Bezüge, Nebengebühren, und Mehrleistungsvergütungen)	392 600,00	352 500,00	316 785,70
3212	Auszahlungen für gesetzliche und freiwillige Sozialaufwendungen	107 300,00	98 800,00	90 243,68
3213	Auszahlungen aus sonstigem Personalaufwand	0,00	0,00	0,00
<b>322</b>	<b>Auszahlungen aus Sachaufwand</b>	<b>157 200,00</b>	<b>151 700,00</b>	<b>451 522,71</b>
3221	Auszahlungen für Gebrauchs- und Verbrauchsgüter, Handelswaren	46 800,00	45 800,00	39 518,63
3222	Auszahlungen für Verwaltungs- und Betriebsaufwand	59 200,00	58 100,00	55 040,68
3223	Auszahlungen für Leasing- und Mietaufwand	0,00	0,00	0,00
3224	Auszahlungen für Instandhaltung	33 500,00	30 400,00	54 580,71
3225	Sonstige Auszahlungen aus Sachaufwand	17 700,00	17 400,00	302 382,69
3226	Auszahlungen aus der Inanspruchnahme von Haftungen	0,00	0,00	0,00
<b>323</b>	<b>Auszahlungen aus Transfers</b>	<b>97 900,00</b>	<b>102 400,00</b>	<b>91 773,49</b>
3231	Transferzahlungen an Träger des öffentlichen Rechts	81 100,00	85 100,00	75 751,00

## Unterricht, Erziehung, Sport und Wissenschaft (Gruppe 2)

MVAG	Mittelverwendungs- und aufbringungsgruppen (1. und 2. Ebene)	VA 2024	VA 2023	RA 2022
3232	Transferzahlungen an Beteiligungen	0,00	0,00	0,00
3233	Transferzahlungen an Unternehmen (inkl. Finanzunternehmen)	500,00	1 000,00	0,00
3234	Transferzahlungen an Haushalte und Organisationen ohne Erwerbscharakter	16 300,00	16 300,00	16 022,49
3235	Transferzahlungen an das Ausland	0,00	0,00	0,00
3236	Investitions- und Tilgungszuschüsse zwischen Unternehmungen und Betrieben der Gebietskörperschaft und der Gebietskörperschaft	0,00	0,00	0,00
<b>324</b>	<b>Auszahlungen aus Finanzaufwand</b>	<b>15 800,00</b>	<b>12 500,00</b>	<b>11 461,51</b>
3241	Auszahlungen für Zinsen	15 700,00	12 400,00	11 461,51
3242	Auszahlungen für Zinsen aus derivativen Finanzinstrumenten mit und ohne Grundgeschäft	0,00	0,00	0,00
3243	Auszahlungen aus Gewinnentnahmen von marktbestimmten Betrieben	0,00	0,00	0,00
3244	Sonstige Auszahlungen aus Finanzaufwendungen	100,00	100,00	0,00
<b>32</b>	<b>Summe Auszahlungen operative Gebarung</b>	<b>770 800,00</b>	<b>717 900,00</b>	<b>961 787,09</b>
<b>SA1</b>	<b>Saldo (1) Geldfluss aus der operativen Gebarung (31 – 32)</b>	<b>-470 200,00</b>	<b>-190 200,00</b>	<b>-232 636,37</b>
<b>331</b>	<b>Einzahlungen aus der Investitionstätigkeit</b>	<b>0,00</b>	<b>0,00</b>	<b>0,00</b>
3311	Einzahlungen aus der Veräußerung von immateriellem Vermögen	0,00	0,00	0,00
3312	Einzahlungen aus der Veräußerung von Grundstücken und Grundstückeinrichtungen	0,00	0,00	0,00
3313	Einzahlungen aus der Veräußerung von Gebäuden und Bauten	0,00	0,00	0,00
3314	Einzahlungen aus der Veräußerung von technischen Anlagen, Fahrzeugen und Maschinen	0,00	0,00	0,00
3315	Einzahlungen aus der Veräußerung von Amts-, Betriebs- und Geschäftsausstattung	0,00	0,00	0,00
3316	Einzahlungen aus der Veräußerung von Kulturgütern	0,00	0,00	0,00
3317	Einzahlungen aus der Veräußerung von Beteiligungen	0,00	0,00	0,00
3318	Einzahlungen aus der Veräußerung von kofinanzierten Schutzbauten	0,00	0,00	0,00
<b>332</b>	<b>Einzahlungen aus der Rückzahlung von Darlehen sowie gewährten Vorschüssen</b>	<b>0,00</b>	<b>0,00</b>	<b>0,00</b>
3321	Einzahlungen aus Darlehen an Träger des öffentlichen Rechts	0,00	0,00	0,00
3322	Einzahlungen aus Darlehen an Beteiligungen	0,00	0,00	0,00
3323	Einzahlungen aus Darlehen an Unternehmen und Haushalte	0,00	0,00	0,00
3325	Einzahlungen aus Vorschüssen und Anzahlungen	0,00	0,00	0,00
<b>333</b>	<b>Einzahlungen aus Kapitaltransfers</b>	<b>0,00</b>	<b>0,00</b>	<b>0,00</b>
3331	Kapitaltransferzahlungen von Trägern des öffentlichen Rechts	0,00	0,00	0,00
3332	Kapitaltransferzahlungen von Beteiligungen	0,00	0,00	0,00
3333	Kapitaltransferzahlungen von Unternehmen	0,00	0,00	0,00
3334	Kapitaltransferzahlungen von Haushalten und Organisationen ohne Erwerbscharakter	0,00	0,00	0,00
3335	Kapitaltransferzahlungen vom Ausland	0,00	0,00	0,00
<b>33</b>	<b>Summe Einzahlungen investive Gebarung</b>	<b>0,00</b>	<b>0,00</b>	<b>0,00</b>

## Unterricht, Erziehung, Sport und Wissenschaft (Gruppe 2)

MVAG	Mittelverwendungs- und aufbringungsgruppen (1. und 2. Ebene)	VA 2024	VA 2023	RA 2022
<b>341</b>	<b>Auszahlungen aus der Investitionstätigkeit</b>	<b>0,00</b>	<b>89 000,00</b>	<b>856 127,91</b>
3411	Auszahlungen für den Erwerb von immateriellem Vermögen	0,00	0,00	0,00
3412	Auszahlungen für den Erwerb von Grundstücken und Grundstückseinrichtungen	0,00	70 000,00	317 869,01
3413	Auszahlungen für den Erwerb von Gebäuden und Bauten	0,00	0,00	535 013,04
3414	Auszahlungen für den Erwerb von technischen Anlagen, Fahrzeugen und Maschinen	0,00	0,00	0,00
3415	Auszahlungen für den Erwerb von Amts-, Betriebs- und Geschäftsausstattung	0,00	19 000,00	3 245,86
3416	Auszahlungen für den Erwerb von Kulturgütern	0,00	0,00	0,00
3417	Auszahlungen für den Erwerb von Beteiligungen	0,00	0,00	0,00
3418	Auszahlungen für den Erwerb von kofinanzierten Schutzbauten	0,00	0,00	0,00
<b>342</b>	<b>Auszahlungen aus der Gewährung von Darlehen sowie gewährten Vorschüssen</b>	<b>0,00</b>	<b>0,00</b>	<b>0,00</b>
3421	Auszahlungen von Darlehen an Träger des öffentlichen Rechts	0,00	0,00	0,00
3422	Auszahlungen von Darlehen an Beteiligungen	0,00	0,00	0,00
3423	Auszahlungen von Darlehen an Unternehmen und Haushalte	0,00	0,00	0,00
3425	Auszahlungen von Vorschüssen und Anzahlungen	0,00	0,00	0,00
<b>343</b>	<b>Auszahlungen aus Kapitaltransfers</b>	<b>0,00</b>	<b>0,00</b>	<b>0,00</b>
3431	Kapitaltransferzahlungen an Träger des öffentlichen Rechts	0,00	0,00	0,00
3432	Kapitaltransferzahlungen an Beteiligungen	0,00	0,00	0,00
3433	Kapitaltransferzahlungen an Unternehmen (Finanzunternehmen)	0,00	0,00	0,00
3434	Kapitaltransferzahlungen an Haushalte und Organisationen ohne Erwerbscharakter	0,00	0,00	0,00
3435	Kapitaltransferzahlungen an das Ausland	0,00	0,00	0,00
<b>34</b>	<b>Summe Auszahlungen investive Gebarung</b>	<b>0,00</b>	<b>89 000,00</b>	<b>856 127,91</b>
<b>SA2</b>	<b>Saldo (2) Geldfluss aus der investiven Gebarung (33 – 34)</b>	<b>0,00</b>	<b>-89 000,00</b>	<b>-856 127,91</b>
<b>SA3</b>	<b>Saldo (3) Nettofinanzierungssaldo (Saldo 1 + Saldo 2)</b>	<b>-470 200,00</b>	<b>-279 200,00</b>	<b>-1 088 764,28</b>
<b>351</b>	<b>Einzahlungen aus der Aufnahme von Finanzschulden</b>	<b>0,00</b>	<b>0,00</b>	<b>284 705,24</b>
3511	Einzahlungen aus empfangenen Darlehen von öffentlichen Körperschaften und Rechtsträgern	0,00	0,00	0,00
3512	Einzahlungen aus empfangenen Darlehen von Beteiligungen	0,00	0,00	0,00
3513	Einzahlungen aus empfangenen Darlehen von Unternehmen und privaten Haushalten	0,00	0,00	0,00
3514	Einzahlungen aus Finanzschulden (Finanzunternehmen)	0,00	0,00	284 705,24
3515	Einzahlungen aus Aufnahmen von Leasingverbindlichkeiten	0,00	0,00	0,00
<b>353</b>	<b>Einzahlungen infolge eines Kapitaltausches bei derivativen Finanzinstrumenten mit Grundgeschäft</b>	<b>0,00</b>	<b>0,00</b>	<b>0,00</b>
3530	Einzahlungen infolge eines Kapitaltausches bei derivativen Finanzinstrumenten mit Grundgeschäft	0,00	0,00	0,00
<b>355</b>	<b>Einzahlungen aus dem Abgang von Finanzinstrumenten</b>	<b>0,00</b>	<b>0,00</b>	<b>0,00</b>

**Unterricht, Erziehung, Sport und Wissenschaft (Gruppe 2)**

MVAG	Mittelverwendungs- und aufbringungsgruppen (1. und 2. Ebene)	VA 2024	VA 2023	RA 2022
3550	Einzahlungen aus dem Abgang von Finanzinstrumenten	0,00	0,00	0,00
<b>35</b>	<b>Summe Einzahlungen aus der Finanzierungstätigkeit</b>	<b>0,00</b>	<b>0,00</b>	<b>284 705,24</b>
<b>361</b>	<b>Auszahlungen aus der Tilgung von Finanzschulden</b>	<b>80 000,00</b>	<b>79 700,00</b>	<b>79 738,28</b>
3611	Auszahlungen aus empfangenen Darlehen von öffentlichen Körperschaften und Rechtsträgern	0,00	0,00	0,00
3612	Auszahlungen aus empfangenen Darlehen von Beteiligungen	0,00	0,00	0,00
3613	Auszahlungen aus empfangenen Darlehen von Unternehmen und privaten Haushalten	0,00	0,00	0,00
3614	Auszahlungen aus Finanzschulden	80 000,00	79 700,00	79 738,28
3615	Auszahlungen aus Rückzahlungen von Leasingverbindlichkeiten	0,00	0,00	0,00
<b>363</b>	<b>Auszahlungen infolge eines Kapitaltausches bei derivativen Finanzinstrumenten mit Grundgeschäft</b>	<b>0,00</b>	<b>0,00</b>	<b>0,00</b>
3630	Auszahlungen infolge eines Kapitaltausches bei derivativen Finanzinstrumenten mit Grundgeschäft	0,00	0,00	0,00
<b>365</b>	<b>Auszahlungen für den Erwerb von Finanzinstrumenten</b>	<b>0,00</b>	<b>0,00</b>	<b>0,00</b>
3650	Auszahlungen für den Erwerb von Finanzinstrumenten	0,00	0,00	0,00
<b>36</b>	<b>Summe Auszahlungen aus der Finanzierungstätigkeit</b>	<b>80 000,00</b>	<b>79 700,00</b>	<b>79 738,28</b>
<b>SA4</b>	<b>Saldo (4) Geldfluss aus der Finanzierungstätigkeit (35 – 36)</b>	<b>-80 000,00</b>	<b>-79 700,00</b>	<b>204 966,96</b>
<b>SA5</b>	<b>Saldo (5) Geldfluss aus der voranschlagswirksamen Gebarung (Saldo 3 + Saldo 4)</b>	<b>-550 200,00</b>	<b>-358 900,00</b>	<b>-883 797,32</b>



## Kunst, Kultur und Kultus (Gruppe 3)

MVAG	Mittelverwendungs- und aufbringungsgruppen (1. und 2. Ebene)	VA 2024	VA 2023	RA 2022
<b>311</b>	<b>Einzahlungen aus operativer Verwaltungstätigkeit</b>	<b>40 200,00</b>	<b>42 700,00</b>	<b>1 250 030,96</b>
3111	Einzahlungen aus eigenen Abgaben	0,00	0,00	0,00
3112	Einzahlungen aus Ertragsanteilen	0,00	0,00	0,00
3113	Einzahlungen aus Gebühren	0,00	0,00	0,00
3114	Einzahlungen aus Leistungen	3 000,00	6 000,00	7 009,30
3115	Einzahlungen aus Besitz und wirtschaftlicher Tätigkeit	2 000,00	2 000,00	1 228,40
3116	Einzahlungen aus Veräußerung von geringwertigen Wirtschaftsgütern (GWG) und sonstige Einzahlungen	35 200,00	34 700,00	1 241 793,26
<b>312</b>	<b>Einzahlungen aus Transfers</b>	<b>0,00</b>	<b>0,00</b>	<b>0,00</b>
3121	Transferzahlungen von Trägern des öffentlichen Rechts	0,00	0,00	0,00
3122	Transferzahlungen von Beteiligungen	0,00	0,00	0,00
3123	Transferzahlungen von Unternehmen (inkl. Finanzunternehmen)	0,00	0,00	0,00
3124	Transferzahlungen von Haushalten und Organisationen ohne Erwerbscharakter	0,00	0,00	0,00
3125	Transferzahlungen vom Ausland	0,00	0,00	0,00
3126	Investitions- und Tilgungszuschüsse zwischen Unternehmungen und Betrieben der Gebietskörperschaft und der Gebietskörperschaft	0,00	0,00	0,00
<b>313</b>	<b>Einzahlungen aus Finanzerträgen</b>	<b>0,00</b>	<b>0,00</b>	<b>0,00</b>
3131	Einzahlungen aus Zinserträgen	0,00	0,00	0,00
3132	Einzahlungen aus Zinsen aus derivativen Finanzinstrumenten mit und ohne Grundgeschäft	0,00	0,00	0,00
3133	Einzahlungen aus Gewinnentnahmen von marktbestimmten Betrieben	0,00	0,00	0,00
3134	Sonstige Einzahlungen aus Finanzerträgen	0,00	0,00	0,00
3135	Einzahlungen aus Dividenden/Gewinnausschüttungen	0,00	0,00	0,00
<b>31</b>	<b>Summe Einzahlungen operative Gebarung</b>	<b>40 200,00</b>	<b>42 700,00</b>	<b>1 250 030,96</b>
<b>321</b>	<b>Auszahlungen aus Personalaufwand</b>	<b>41 400,00</b>	<b>47 000,00</b>	<b>32 638,59</b>
3211	Auszahlungen für Personalaufwand (Bezüge, Nebengebühren, und Mehrleistungsvergütungen)	33 900,00	38 500,00	31 166,03
3212	Auszahlungen für gesetzliche und freiwillige Sozialaufwendungen	7 500,00	8 500,00	1 472,56
3213	Auszahlungen aus sonstigem Personalaufwand	0,00	0,00	0,00
<b>322</b>	<b>Auszahlungen aus Sachaufwand</b>	<b>29 700,00</b>	<b>35 100,00</b>	<b>1 239 872,37</b>
3221	Auszahlungen für Gebrauchs- und Verbrauchsgüter, Handelswaren	6 200,00	7 900,00	4 250,87
3222	Auszahlungen für Verwaltungs- und Betriebsaufwand	5 900,00	8 600,00	3 703,44
3223	Auszahlungen für Leasing- und Mietaufwand	0,00	0,00	0,00
3224	Auszahlungen für Instandhaltung	6 500,00	6 500,00	2 649,18
3225	Sonstige Auszahlungen aus Sachaufwand	11 100,00	12 100,00	1 229 268,88
3226	Auszahlungen aus der Inanspruchnahme von Haftungen	0,00	0,00	0,00
<b>323</b>	<b>Auszahlungen aus Transfers</b>	<b>35 800,00</b>	<b>34 800,00</b>	<b>25 728,08</b>
3231	Transferzahlungen an Träger des öffentlichen Rechts	22 000,00	22 000,00	20 071,33

**Kunst, Kultur und Kultus (Gruppe 3)**

MVAG	Mittelverwendungs- und aufbringungsgruppen (1. und 2. Ebene)	VA 2024	VA 2023	RA 2022
3232	Transferzahlungen an Beteiligungen	0,00	0,00	0,00
3233	Transferzahlungen an Unternehmen (inkl. Finanzunternehmen)	0,00	0,00	0,00
3234	Transferzahlungen an Haushalte und Organisationen ohne Erwerbscharakter	13 800,00	12 800,00	5 656,75
3235	Transferzahlungen an das Ausland	0,00	0,00	0,00
3236	Investitions- und Tilgungszuschüsse zwischen Unternehmungen und Betrieben der Gebietskörperschaft und der Gebietskörperschaft	0,00	0,00	0,00
<b>324</b>	<b>Auszahlungen aus Finanzaufwand</b>	<b>4 000,00</b>	<b>2 000,00</b>	<b>1 258,21</b>
3241	Auszahlungen für Zinsen	4 000,00	2 000,00	1 258,21
3242	Auszahlungen für Zinsen aus derivativen Finanzinstrumenten mit und ohne Grundgeschäft	0,00	0,00	0,00
3243	Auszahlungen aus Gewinnentnahmen von marktbestimmten Betrieben	0,00	0,00	0,00
3244	Sonstige Auszahlungen aus Finanzaufwendungen	0,00	0,00	0,00
<b>32</b>	<b>Summe Auszahlungen operative Gebarung</b>	<b>110 900,00</b>	<b>118 900,00</b>	<b>1 299 497,25</b>
<b>SA1</b>	<b>Saldo (1) Geldfluss aus der operativen Gebarung (31 – 32)</b>	<b>-70 700,00</b>	<b>-76 200,00</b>	<b>-49 466,29</b>
<b>331</b>	<b>Einzahlungen aus der Investitionstätigkeit</b>	<b>0,00</b>	<b>0,00</b>	<b>0,00</b>
3311	Einzahlungen aus der Veräußerung von immateriellem Vermögen	0,00	0,00	0,00
3312	Einzahlungen aus der Veräußerung von Grundstücken und Grundstückeinrichtungen	0,00	0,00	0,00
3313	Einzahlungen aus der Veräußerung von Gebäuden und Bauten	0,00	0,00	0,00
3314	Einzahlungen aus der Veräußerung von technischen Anlagen, Fahrzeugen und Maschinen	0,00	0,00	0,00
3315	Einzahlungen aus der Veräußerung von Amts-, Betriebs- und Geschäftsausstattung	0,00	0,00	0,00
3316	Einzahlungen aus der Veräußerung von Kulturgütern	0,00	0,00	0,00
3317	Einzahlungen aus der Veräußerung von Beteiligungen	0,00	0,00	0,00
3318	Einzahlungen aus der Veräußerung von kofinanzierten Schutzbauten	0,00	0,00	0,00
<b>332</b>	<b>Einzahlungen aus der Rückzahlung von Darlehen sowie gewährten Vorschüssen</b>	<b>0,00</b>	<b>0,00</b>	<b>0,00</b>
3321	Einzahlungen aus Darlehen an Träger des öffentlichen Rechts	0,00	0,00	0,00
3322	Einzahlungen aus Darlehen an Beteiligungen	0,00	0,00	0,00
3323	Einzahlungen aus Darlehen an Unternehmen und Haushalte	0,00	0,00	0,00
3325	Einzahlungen aus Vorschüssen und Anzahlungen	0,00	0,00	0,00
<b>333</b>	<b>Einzahlungen aus Kapitaltransfers</b>	<b>0,00</b>	<b>0,00</b>	<b>54 877,50</b>
3331	Kapitaltransferzahlungen von Trägern des öffentlichen Rechts	0,00	0,00	54 877,50
3332	Kapitaltransferzahlungen von Beteiligungen	0,00	0,00	0,00
3333	Kapitaltransferzahlungen von Unternehmen	0,00	0,00	0,00
3334	Kapitaltransferzahlungen von Haushalten und Organisationen ohne Erwerbscharakter	0,00	0,00	0,00
3335	Kapitaltransferzahlungen vom Ausland	0,00	0,00	0,00
<b>33</b>	<b>Summe Einzahlungen investive Gebarung</b>	<b>0,00</b>	<b>0,00</b>	<b>54 877,50</b>

**Kunst, Kultur und Kultus (Gruppe 3)**

MVAG	Mittelverwendungs- und aufbringungsgruppen (1. und 2. Ebene)	VA 2024	VA 2023	RA 2022
<b>341</b>	<b>Auszahlungen aus der Investitionstätigkeit</b>	<b>0,00</b>	<b>0,00</b>	<b>0,00</b>
3411	Auszahlungen für den Erwerb von immateriellem Vermögen	0,00	0,00	0,00
3412	Auszahlungen für den Erwerb von Grundstücken und Grundstückseinrichtungen	0,00	0,00	0,00
3413	Auszahlungen für den Erwerb von Gebäuden und Bauten	0,00	0,00	0,00
3414	Auszahlungen für den Erwerb von technischen Anlagen, Fahrzeugen und Maschinen	0,00	0,00	0,00
3415	Auszahlungen für den Erwerb von Amts-, Betriebs- und Geschäftsausstattung	0,00	0,00	0,00
3416	Auszahlungen für den Erwerb von Kulturgütern	0,00	0,00	0,00
3417	Auszahlungen für den Erwerb von Beteiligungen	0,00	0,00	0,00
3418	Auszahlungen für den Erwerb von kofinanzierten Schutzbauten	0,00	0,00	0,00
<b>342</b>	<b>Auszahlungen aus der Gewährung von Darlehen sowie gewährten Vorschüssen</b>	<b>0,00</b>	<b>0,00</b>	<b>0,00</b>
3421	Auszahlungen von Darlehen an Träger des öffentlichen Rechts	0,00	0,00	0,00
3422	Auszahlungen von Darlehen an Beteiligungen	0,00	0,00	0,00
3423	Auszahlungen von Darlehen an Unternehmen und Haushalte	0,00	0,00	0,00
3425	Auszahlungen von Vorschüssen und Anzahlungen	0,00	0,00	0,00
<b>343</b>	<b>Auszahlungen aus Kapitaltransfers</b>	<b>40 000,00</b>	<b>0,00</b>	<b>0,00</b>
3431	Kapitaltransferzahlungen an Träger des öffentlichen Rechts	40 000,00	0,00	0,00
3432	Kapitaltransferzahlungen an Beteiligungen	0,00	0,00	0,00
3433	Kapitaltransferzahlungen an Unternehmen (Finanzunternehmen)	0,00	0,00	0,00
3434	Kapitaltransferzahlungen an Haushalte und Organisationen ohne Erwerbscharakter	0,00	0,00	0,00
3435	Kapitaltransferzahlungen an das Ausland	0,00	0,00	0,00
<b>34</b>	<b>Summe Auszahlungen investive Gebarung</b>	<b>40 000,00</b>	<b>0,00</b>	<b>0,00</b>
<b>SA2</b>	<b>Saldo (2) Geldfluss aus der investiven Gebarung (33 – 34)</b>	<b>-40 000,00</b>	<b>0,00</b>	<b>54 877,50</b>
<b>SA3</b>	<b>Saldo (3) Nettofinanzierungssaldo (Saldo 1 + Saldo 2)</b>	<b>-110 700,00</b>	<b>-76 200,00</b>	<b>5 411,21</b>
<b>351</b>	<b>Einzahlungen aus der Aufnahme von Finanzschulden</b>	<b>0,00</b>	<b>0,00</b>	<b>0,00</b>
3511	Einzahlungen aus empfangenen Darlehen von öffentlichen Körperschaften und Rechtsträgern	0,00	0,00	0,00
3512	Einzahlungen aus empfangenen Darlehen von Beteiligungen	0,00	0,00	0,00
3513	Einzahlungen aus empfangenen Darlehen von Unternehmen und privaten Haushalten	0,00	0,00	0,00
3514	Einzahlungen aus Finanzschulden (Finanzunternehmen)	0,00	0,00	0,00
3515	Einzahlungen aus Aufnahmen von Leasingverbindlichkeiten	0,00	0,00	0,00
<b>353</b>	<b>Einzahlungen infolge eines Kapitaltausches bei derivativen Finanzinstrumenten mit Grundgeschäft</b>	<b>0,00</b>	<b>0,00</b>	<b>0,00</b>
3530	Einzahlungen infolge eines Kapitaltausches bei derivativen Finanzinstrumenten mit Grundgeschäft	0,00	0,00	0,00
<b>355</b>	<b>Einzahlungen aus dem Abgang von Finanzinstrumenten</b>	<b>0,00</b>	<b>0,00</b>	<b>0,00</b>

**Kunst, Kultur und Kultus (Gruppe 3)**

MVAG	Mittelverwendungs- und aufbringungsgruppen (1. und 2. Ebene)	VA 2024	VA 2023	RA 2022
3550	Einzahlungen aus dem Abgang von Finanzinstrumenten	0,00	0,00	0,00
<b>35</b>	<b>Summe Einzahlungen aus der Finanzierungstätigkeit</b>	<b>0,00</b>	<b>0,00</b>	<b>0,00</b>
<b>361</b>	<b>Auszahlungen aus der Tilgung von Finanzschulden</b>	<b>8 200,00</b>	<b>8 900,00</b>	<b>9 212,63</b>
3611	Auszahlungen aus empfangenen Darlehen von öffentlichen Körperschaften und Rechtsträgern	0,00	0,00	0,00
3612	Auszahlungen aus empfangenen Darlehen von Beteiligungen	0,00	0,00	0,00
3613	Auszahlungen aus empfangenen Darlehen von Unternehmen und privaten Haushalten	0,00	0,00	0,00
3614	Auszahlungen aus Finanzschulden	8 200,00	8 900,00	9 212,63
3615	Auszahlungen aus Rückzahlungen von Leasingverbindlichkeiten	0,00	0,00	0,00
<b>363</b>	<b>Auszahlungen infolge eines Kapitaltausches bei derivativen Finanzinstrumenten mit Grundgeschäft</b>	<b>0,00</b>	<b>0,00</b>	<b>0,00</b>
3630	Auszahlungen infolge eines Kapitaltausches bei derivativen Finanzinstrumenten mit Grundgeschäft	0,00	0,00	0,00
<b>365</b>	<b>Auszahlungen für den Erwerb von Finanzinstrumenten</b>	<b>0,00</b>	<b>0,00</b>	<b>0,00</b>
3650	Auszahlungen für den Erwerb von Finanzinstrumenten	0,00	0,00	0,00
<b>36</b>	<b>Summe Auszahlungen aus der Finanzierungstätigkeit</b>	<b>8 200,00</b>	<b>8 900,00</b>	<b>9 212,63</b>
<b>SA4</b>	<b>Saldo (4) Geldfluss aus der Finanzierungstätigkeit (35 – 36)</b>	<b>-8 200,00</b>	<b>-8 900,00</b>	<b>-9 212,63</b>
<b>SA5</b>	<b>Saldo (5) Geldfluss aus der voranschlagswirksamen Gebarung (Saldo 3 + Saldo 4)</b>	<b>-118 900,00</b>	<b>-85 100,00</b>	<b>-3 801,42</b>

**Soziale Wohlfahrt und Wohnbauförderung (Gruppe 4)**

MVAG	Mittelverwendungs- und aufbringungsgruppen (1. und 2. Ebene)	VA 2024	VA 2023	RA 2022
<b>311</b>	<b>Einzahlungen aus operativer Verwaltungstätigkeit</b>	<b>0,00</b>	<b>0,00</b>	<b>0,00</b>
3111	Einzahlungen aus eigenen Abgaben	0,00	0,00	0,00
3112	Einzahlungen aus Ertragsanteilen	0,00	0,00	0,00
3113	Einzahlungen aus Gebühren	0,00	0,00	0,00
3114	Einzahlungen aus Leistungen	0,00	0,00	0,00
3115	Einzahlungen aus Besitz und wirtschaftlicher Tätigkeit	0,00	0,00	0,00
3116	Einzahlungen aus Veräußerung von geringwertigen Wirtschaftsgütern (GWG) und sonstige Einzahlungen	0,00	0,00	0,00
<b>312</b>	<b>Einzahlungen aus Transfers</b>	<b>700,00</b>	<b>500,00</b>	<b>550,00</b>
3121	Transferzahlungen von Trägern des öffentlichen Rechts	0,00	0,00	0,00
3122	Transferzahlungen von Beteiligungen	0,00	0,00	0,00
3123	Transferzahlungen von Unternehmen (inkl. Finanzunternehmen)	0,00	0,00	0,00
3124	Transferzahlungen von Haushalten und Organisationen ohne Erwerbscharakter	700,00	500,00	550,00
3125	Transferzahlungen vom Ausland	0,00	0,00	0,00
3126	Investitions- und Tilgungszuschüsse zwischen Unternehmungen und Betrieben der Gebietskörperschaft und der Gebietskörperschaft	0,00	0,00	0,00
<b>313</b>	<b>Einzahlungen aus Finanzerträgen</b>	<b>0,00</b>	<b>0,00</b>	<b>0,00</b>
3131	Einzahlungen aus Zinserträgen	0,00	0,00	0,00
3132	Einzahlungen aus Zinsen aus derivativen Finanzinstrumenten mit und ohne Grundgeschäft	0,00	0,00	0,00
3133	Einzahlungen aus Gewinnentnahmen von marktbestimmten Betrieben	0,00	0,00	0,00
3134	Sonstige Einzahlungen aus Finanzerträgen	0,00	0,00	0,00
3135	Einzahlungen aus Dividenden/Gewinnausschüttungen	0,00	0,00	0,00
<b>31</b>	<b>Summe Einzahlungen operative Gebarung</b>	<b>700,00</b>	<b>500,00</b>	<b>550,00</b>
<b>321</b>	<b>Auszahlungen aus Personalaufwand</b>	<b>0,00</b>	<b>0,00</b>	<b>0,00</b>
3211	Auszahlungen für Personalaufwand (Bezüge, Nebengebühren, und Mehrleistungsvergütungen)	0,00	0,00	0,00
3212	Auszahlungen für gesetzliche und freiwillige Sozialaufwendungen	0,00	0,00	0,00
3213	Auszahlungen aus sonstigem Personalaufwand	0,00	0,00	0,00
<b>322</b>	<b>Auszahlungen aus Sachaufwand</b>	<b>1 400,00</b>	<b>1 200,00</b>	<b>446,50</b>
3221	Auszahlungen für Gebrauchs- und Verbrauchsgüter, Handelswaren	200,00	200,00	0,00
3222	Auszahlungen für Verwaltungs- und Betriebsaufwand	1 200,00	1 000,00	446,50
3223	Auszahlungen für Leasing- und Mietaufwand	0,00	0,00	0,00
3224	Auszahlungen für Instandhaltung	0,00	0,00	0,00
3225	Sonstige Auszahlungen aus Sachaufwand	0,00	0,00	0,00
3226	Auszahlungen aus der Inanspruchnahme von Haftungen	0,00	0,00	0,00
<b>323</b>	<b>Auszahlungen aus Transfers</b>	<b>875 400,00</b>	<b>798 500,00</b>	<b>631 997,20</b>
3231	Transferzahlungen an Träger des öffentlichen Rechts	864 400,00	787 500,00	623 389,65

**Soziale Wohlfahrt und Wohnbauförderung (Gruppe 4)**

MVAG	Mittelverwendungs- und aufbringungsgruppen (1. und 2. Ebene)	VA 2024	VA 2023	RA 2022
3232	Transferzahlungen an Beteiligungen	0,00	0,00	0,00
3233	Transferzahlungen an Unternehmen (inkl. Finanzunternehmen)	0,00	0,00	0,00
3234	Transferzahlungen an Haushalte und Organisationen ohne Erwerbscharakter	11 000,00	11 000,00	8 607,55
3235	Transferzahlungen an das Ausland	0,00	0,00	0,00
3236	Investitions- und Tilgungszuschüsse zwischen Unternehmungen und Betrieben der Gebietskörperschaft und der Gebietskörperschaft	0,00	0,00	0,00
<b>324</b>	<b>Auszahlungen aus Finanzaufwand</b>	<b>0,00</b>	<b>0,00</b>	<b>0,00</b>
3241	Auszahlungen für Zinsen	0,00	0,00	0,00
3242	Auszahlungen für Zinsen aus derivativen Finanzinstrumenten mit und ohne Grundgeschäft	0,00	0,00	0,00
3243	Auszahlungen aus Gewinnentnahmen von marktbestimmten Betrieben	0,00	0,00	0,00
3244	Sonstige Auszahlungen aus Finanzaufwendungen	0,00	0,00	0,00
<b>32</b>	<b>Summe Auszahlungen operative Gebarung</b>	<b>876 800,00</b>	<b>799 700,00</b>	<b>632 443,70</b>
<b>SA1</b>	<b>Saldo (1) Geldfluss aus der operativen Gebarung (31 – 32)</b>	<b>-876 100,00</b>	<b>-799 200,00</b>	<b>-631 893,70</b>
<b>331</b>	<b>Einzahlungen aus der Investitionstätigkeit</b>	<b>0,00</b>	<b>0,00</b>	<b>0,00</b>
3311	Einzahlungen aus der Veräußerung von immateriellem Vermögen	0,00	0,00	0,00
3312	Einzahlungen aus der Veräußerung von Grundstücken und Grundstückeinrichtungen	0,00	0,00	0,00
3313	Einzahlungen aus der Veräußerung von Gebäuden und Bauten	0,00	0,00	0,00
3314	Einzahlungen aus der Veräußerung von technischen Anlagen, Fahrzeugen und Maschinen	0,00	0,00	0,00
3315	Einzahlungen aus der Veräußerung von Amts-, Betriebs- und Geschäftsausstattung	0,00	0,00	0,00
3316	Einzahlungen aus der Veräußerung von Kulturgütern	0,00	0,00	0,00
3317	Einzahlungen aus der Veräußerung von Beteiligungen	0,00	0,00	0,00
3318	Einzahlungen aus der Veräußerung von kofinanzierten Schutzbauten	0,00	0,00	0,00
<b>332</b>	<b>Einzahlungen aus der Rückzahlung von Darlehen sowie gewährten Vorschüssen</b>	<b>0,00</b>	<b>0,00</b>	<b>0,00</b>
3321	Einzahlungen aus Darlehen an Träger des öffentlichen Rechts	0,00	0,00	0,00
3322	Einzahlungen aus Darlehen an Beteiligungen	0,00	0,00	0,00
3323	Einzahlungen aus Darlehen an Unternehmen und Haushalte	0,00	0,00	0,00
3325	Einzahlungen aus Vorschüssen und Anzahlungen	0,00	0,00	0,00
<b>333</b>	<b>Einzahlungen aus Kapitaltransfers</b>	<b>0,00</b>	<b>0,00</b>	<b>0,00</b>
3331	Kapitaltransferzahlungen von Trägern des öffentlichen Rechts	0,00	0,00	0,00
3332	Kapitaltransferzahlungen von Beteiligungen	0,00	0,00	0,00
3333	Kapitaltransferzahlungen von Unternehmen	0,00	0,00	0,00
3334	Kapitaltransferzahlungen von Haushalten und Organisationen ohne Erwerbscharakter	0,00	0,00	0,00
3335	Kapitaltransferzahlungen vom Ausland	0,00	0,00	0,00
<b>33</b>	<b>Summe Einzahlungen investive Gebarung</b>	<b>0,00</b>	<b>0,00</b>	<b>0,00</b>

**Soziale Wohlfahrt und Wohnbauförderung (Gruppe 4)**

MVAG	Mittelverwendungs- und aufbringungsgruppen (1. und 2. Ebene)	VA 2024	VA 2023	RA 2022
<b>341</b>	<b>Auszahlungen aus der Investitionstätigkeit</b>	<b>0,00</b>	<b>0,00</b>	<b>0,00</b>
3411	Auszahlungen für den Erwerb von immateriellem Vermögen	0,00	0,00	0,00
3412	Auszahlungen für den Erwerb von Grundstücken und Grundstückseinrichtungen	0,00	0,00	0,00
3413	Auszahlungen für den Erwerb von Gebäuden und Bauten	0,00	0,00	0,00
3414	Auszahlungen für den Erwerb von technischen Anlagen, Fahrzeugen und Maschinen	0,00	0,00	0,00
3415	Auszahlungen für den Erwerb von Amts-, Betriebs- und Geschäftsausstattung	0,00	0,00	0,00
3416	Auszahlungen für den Erwerb von Kulturgütern	0,00	0,00	0,00
3417	Auszahlungen für den Erwerb von Beteiligungen	0,00	0,00	0,00
3418	Auszahlungen für den Erwerb von kofinanzierten Schutzbauten	0,00	0,00	0,00
<b>342</b>	<b>Auszahlungen aus der Gewährung von Darlehen sowie gewährten Vorschüssen</b>	<b>0,00</b>	<b>0,00</b>	<b>0,00</b>
3421	Auszahlungen von Darlehen an Träger des öffentlichen Rechts	0,00	0,00	0,00
3422	Auszahlungen von Darlehen an Beteiligungen	0,00	0,00	0,00
3423	Auszahlungen von Darlehen an Unternehmen und Haushalte	0,00	0,00	0,00
3425	Auszahlungen von Vorschüssen und Anzahlungen	0,00	0,00	0,00
<b>343</b>	<b>Auszahlungen aus Kapitaltransfers</b>	<b>0,00</b>	<b>0,00</b>	<b>0,00</b>
3431	Kapitaltransferzahlungen an Träger des öffentlichen Rechts	0,00	0,00	0,00
3432	Kapitaltransferzahlungen an Beteiligungen	0,00	0,00	0,00
3433	Kapitaltransferzahlungen an Unternehmen (Finanzunternehmen)	0,00	0,00	0,00
3434	Kapitaltransferzahlungen an Haushalte und Organisationen ohne Erwerbscharakter	0,00	0,00	0,00
3435	Kapitaltransferzahlungen an das Ausland	0,00	0,00	0,00
<b>34</b>	<b>Summe Auszahlungen investive Gebarung</b>	<b>0,00</b>	<b>0,00</b>	<b>0,00</b>
<b>SA2</b>	<b>Saldo (2) Geldfluss aus der investiven Gebarung (33 – 34)</b>	<b>0,00</b>	<b>0,00</b>	<b>0,00</b>
<b>SA3</b>	<b>Saldo (3) Nettofinanzierungssaldo (Saldo 1 + Saldo 2)</b>	<b>-876 100,00</b>	<b>-799 200,00</b>	<b>-631 893,70</b>
<b>351</b>	<b>Einzahlungen aus der Aufnahme von Finanzschulden</b>	<b>0,00</b>	<b>0,00</b>	<b>0,00</b>
3511	Einzahlungen aus empfangenen Darlehen von öffentlichen Körperschaften und Rechtsträgern	0,00	0,00	0,00
3512	Einzahlungen aus empfangenen Darlehen von Beteiligungen	0,00	0,00	0,00
3513	Einzahlungen aus empfangenen Darlehen von Unternehmen und privaten Haushalten	0,00	0,00	0,00
3514	Einzahlungen aus Finanzschulden (Finanzunternehmen)	0,00	0,00	0,00
3515	Einzahlungen aus Aufnahmen von Leasingverbindlichkeiten	0,00	0,00	0,00
<b>353</b>	<b>Einzahlungen infolge eines Kapitaltausches bei derivativen Finanzinstrumenten mit Grundgeschäft</b>	<b>0,00</b>	<b>0,00</b>	<b>0,00</b>
3530	Einzahlungen infolge eines Kapitaltausches bei derivativen Finanzinstrumenten mit Grundgeschäft	0,00	0,00	0,00
<b>355</b>	<b>Einzahlungen aus dem Abgang von Finanzinstrumenten</b>	<b>0,00</b>	<b>0,00</b>	<b>0,00</b>

**Soziale Wohlfahrt und Wohnbauförderung (Gruppe 4)**

MVAG	Mittelverwendungs- und aufbringungsgruppen (1. und 2. Ebene)	VA 2024	VA 2023	RA 2022
3550	Einzahlungen aus dem Abgang von Finanzinstrumenten	0,00	0,00	0,00
<b>35</b>	<b>Summe Einzahlungen aus der Finanzierungstätigkeit</b>	<b>0,00</b>	<b>0,00</b>	<b>0,00</b>
<b>361</b>	<b>Auszahlungen aus der Tilgung von Finanzschulden</b>	<b>0,00</b>	<b>0,00</b>	<b>0,00</b>
3611	Auszahlungen aus empfangenen Darlehen von öffentlichen Körperschaften und Rechtsträgern	0,00	0,00	0,00
3612	Auszahlungen aus empfangenen Darlehen von Beteiligungen	0,00	0,00	0,00
3613	Auszahlungen aus empfangenen Darlehen von Unternehmen und privaten Haushalten	0,00	0,00	0,00
3614	Auszahlungen aus Finanzschulden	0,00	0,00	0,00
3615	Auszahlungen aus Rückzahlungen von Leasingverbindlichkeiten	0,00	0,00	0,00
<b>363</b>	<b>Auszahlungen infolge eines Kapitaltausches bei derivativen Finanzinstrumenten mit Grundgeschäft</b>	<b>0,00</b>	<b>0,00</b>	<b>0,00</b>
3630	Auszahlungen infolge eines Kapitaltausches bei derivativen Finanzinstrumenten mit Grundgeschäft	0,00	0,00	0,00
<b>365</b>	<b>Auszahlungen für den Erwerb von Finanzinstrumenten</b>	<b>0,00</b>	<b>0,00</b>	<b>0,00</b>
3650	Auszahlungen für den Erwerb von Finanzinstrumenten	0,00	0,00	0,00
<b>36</b>	<b>Summe Auszahlungen aus der Finanzierungstätigkeit</b>	<b>0,00</b>	<b>0,00</b>	<b>0,00</b>
<b>SA4</b>	<b>Saldo (4) Geldfluss aus der Finanzierungstätigkeit (35 – 36)</b>	<b>0,00</b>	<b>0,00</b>	<b>0,00</b>
<b>SA5</b>	<b>Saldo (5) Geldfluss aus der voranschlagswirksamen Gebarung (Saldo 3 + Saldo 4)</b>	<b>-876 100,00</b>	<b>-799 200,00</b>	<b>-631 893,70</b>



## Gesundheit (Gruppe 5)

MVAG	Mittelverwendungs- und aufbringungsgruppen (1. und 2. Ebene)	VA 2024	VA 2023	RA 2022
<b>311</b>	<b>Einzahlungen aus operativer Verwaltungstätigkeit</b>	<b>0,00</b>	<b>0,00</b>	<b>0,00</b>
3111	Einzahlungen aus eigenen Abgaben	0,00	0,00	0,00
3112	Einzahlungen aus Ertragsanteilen	0,00	0,00	0,00
3113	Einzahlungen aus Gebühren	0,00	0,00	0,00
3114	Einzahlungen aus Leistungen	0,00	0,00	0,00
3115	Einzahlungen aus Besitz und wirtschaftlicher Tätigkeit	0,00	0,00	0,00
3116	Einzahlungen aus Veräußerung von geringwertigen Wirtschaftsgütern (GWG) und sonstige Einzahlungen	0,00	0,00	0,00
<b>312</b>	<b>Einzahlungen aus Transfers</b>	<b>500,00</b>	<b>500,00</b>	<b>14 897,00</b>
3121	Transferzahlungen von Trägern des öffentlichen Rechts	500,00	500,00	14 897,00
3122	Transferzahlungen von Beteiligungen	0,00	0,00	0,00
3123	Transferzahlungen von Unternehmen (inkl. Finanzunternehmen)	0,00	0,00	0,00
3124	Transferzahlungen von Haushalten und Organisationen ohne Erwerbscharakter	0,00	0,00	0,00
3125	Transferzahlungen vom Ausland	0,00	0,00	0,00
3126	Investitions- und Tilgungszuschüsse zwischen Unternehmungen und Betrieben der Gebietskörperschaft und der Gebietskörperschaft	0,00	0,00	0,00
<b>313</b>	<b>Einzahlungen aus Finanzerträgen</b>	<b>0,00</b>	<b>0,00</b>	<b>0,00</b>
3131	Einzahlungen aus Zinserträgen	0,00	0,00	0,00
3132	Einzahlungen aus Zinsen aus derivativen Finanzinstrumenten mit und ohne Grundgeschäft	0,00	0,00	0,00
3133	Einzahlungen aus Gewinnentnahmen von marktbestimmten Betrieben	0,00	0,00	0,00
3134	Sonstige Einzahlungen aus Finanzerträgen	0,00	0,00	0,00
3135	Einzahlungen aus Dividenden/Gewinnausschüttungen	0,00	0,00	0,00
<b>31</b>	<b>Summe Einzahlungen operative Gebarung</b>	<b>500,00</b>	<b>500,00</b>	<b>14 897,00</b>
<b>321</b>	<b>Auszahlungen aus Personalaufwand</b>	<b>0,00</b>	<b>0,00</b>	<b>0,00</b>
3211	Auszahlungen für Personalaufwand (Bezüge, Nebengebühren, und Mehrleistungsvergütungen)	0,00	0,00	0,00
3212	Auszahlungen für gesetzliche und freiwillige Sozialaufwendungen	0,00	0,00	0,00
3213	Auszahlungen aus sonstigem Personalaufwand	0,00	0,00	0,00
<b>322</b>	<b>Auszahlungen aus Sachaufwand</b>	<b>2 000,00</b>	<b>2 000,00</b>	<b>1 824,27</b>
3221	Auszahlungen für Gebrauchs- und Verbrauchsgüter, Handelswaren	0,00	0,00	0,00
3222	Auszahlungen für Verwaltungs- und Betriebsaufwand	0,00	0,00	0,00
3223	Auszahlungen für Leasing- und Mietaufwand	0,00	0,00	0,00
3224	Auszahlungen für Instandhaltung	0,00	0,00	0,00
3225	Sonstige Auszahlungen aus Sachaufwand	2 000,00	2 000,00	1 824,27
3226	Auszahlungen aus der Inanspruchnahme von Haftungen	0,00	0,00	0,00
<b>323</b>	<b>Auszahlungen aus Transfers</b>	<b>32 000,00</b>	<b>53 000,00</b>	<b>28 671,00</b>
3231	Transferzahlungen an Träger des öffentlichen Rechts	0,00	0,00	0,00

## Gesundheit (Gruppe 5)

MVAG	Mittelverwendungs- und aufbringungsgruppen (1. und 2. Ebene)	VA 2024	VA 2023	RA 2022
3232	Transferzahlungen an Beteiligungen	0,00	0,00	0,00
3233	Transferzahlungen an Unternehmen (inkl. Finanzunternehmen)	0,00	0,00	0,00
3234	Transferzahlungen an Haushalte und Organisationen ohne Erwerbscharakter	32 000,00	53 000,00	28 671,00
3235	Transferzahlungen an das Ausland	0,00	0,00	0,00
3236	Investitions- und Tilgungszuschüsse zwischen Unternehmungen und Betrieben der Gebietskörperschaft und der Gebietskörperschaft	0,00	0,00	0,00
<b>324</b>	<b>Auszahlungen aus Finanzaufwand</b>	<b>0,00</b>	<b>0,00</b>	<b>0,00</b>
3241	Auszahlungen für Zinsen	0,00	0,00	0,00
3242	Auszahlungen für Zinsen aus derivativen Finanzinstrumenten mit und ohne Grundgeschäft	0,00	0,00	0,00
3243	Auszahlungen aus Gewinnentnahmen von marktbestimmten Betrieben	0,00	0,00	0,00
3244	Sonstige Auszahlungen aus Finanzaufwendungen	0,00	0,00	0,00
<b>32</b>	<b>Summe Auszahlungen operative Gebarung</b>	<b>34 000,00</b>	<b>55 000,00</b>	<b>30 495,27</b>
<b>SA1</b>	<b>Saldo (1) Geldfluss aus der operativen Gebarung (31 – 32)</b>	<b>-33 500,00</b>	<b>-54 500,00</b>	<b>-15 598,27</b>
<b>331</b>	<b>Einzahlungen aus der Investitionstätigkeit</b>	<b>0,00</b>	<b>0,00</b>	<b>0,00</b>
3311	Einzahlungen aus der Veräußerung von immateriellem Vermögen	0,00	0,00	0,00
3312	Einzahlungen aus der Veräußerung von Grundstücken und Grundstückeinrichtungen	0,00	0,00	0,00
3313	Einzahlungen aus der Veräußerung von Gebäuden und Bauten	0,00	0,00	0,00
3314	Einzahlungen aus der Veräußerung von technischen Anlagen, Fahrzeugen und Maschinen	0,00	0,00	0,00
3315	Einzahlungen aus der Veräußerung von Amts-, Betriebs- und Geschäftsausstattung	0,00	0,00	0,00
3316	Einzahlungen aus der Veräußerung von Kulturgütern	0,00	0,00	0,00
3317	Einzahlungen aus der Veräußerung von Beteiligungen	0,00	0,00	0,00
3318	Einzahlungen aus der Veräußerung von kofinanzierten Schutzbauten	0,00	0,00	0,00
<b>332</b>	<b>Einzahlungen aus der Rückzahlung von Darlehen sowie gewährten Vorschüssen</b>	<b>0,00</b>	<b>0,00</b>	<b>0,00</b>
3321	Einzahlungen aus Darlehen an Träger des öffentlichen Rechts	0,00	0,00	0,00
3322	Einzahlungen aus Darlehen an Beteiligungen	0,00	0,00	0,00
3323	Einzahlungen aus Darlehen an Unternehmen und Haushalte	0,00	0,00	0,00
3325	Einzahlungen aus Vorschüssen und Anzahlungen	0,00	0,00	0,00
<b>333</b>	<b>Einzahlungen aus Kapitaltransfers</b>	<b>0,00</b>	<b>0,00</b>	<b>0,00</b>
3331	Kapitaltransferzahlungen von Trägern des öffentlichen Rechts	0,00	0,00	0,00
3332	Kapitaltransferzahlungen von Beteiligungen	0,00	0,00	0,00
3333	Kapitaltransferzahlungen von Unternehmen	0,00	0,00	0,00
3334	Kapitaltransferzahlungen von Haushalten und Organisationen ohne Erwerbscharakter	0,00	0,00	0,00
3335	Kapitaltransferzahlungen vom Ausland	0,00	0,00	0,00
<b>33</b>	<b>Summe Einzahlungen investive Gebarung</b>	<b>0,00</b>	<b>0,00</b>	<b>0,00</b>

## Gesundheit (Gruppe 5)

MVAG	Mittelverwendungs- und aufbringungsgruppen (1. und 2. Ebene)	VA 2024	VA 2023	RA 2022
<b>341</b>	<b>Auszahlungen aus der Investitionstätigkeit</b>	<b>0,00</b>	<b>0,00</b>	<b>0,00</b>
3411	Auszahlungen für den Erwerb von immateriellem Vermögen	0,00	0,00	0,00
3412	Auszahlungen für den Erwerb von Grundstücken und Grundstückseinrichtungen	0,00	0,00	0,00
3413	Auszahlungen für den Erwerb von Gebäuden und Bauten	0,00	0,00	0,00
3414	Auszahlungen für den Erwerb von technischen Anlagen, Fahrzeugen und Maschinen	0,00	0,00	0,00
3415	Auszahlungen für den Erwerb von Amts-, Betriebs- und Geschäftsausstattung	0,00	0,00	0,00
3416	Auszahlungen für den Erwerb von Kulturgütern	0,00	0,00	0,00
3417	Auszahlungen für den Erwerb von Beteiligungen	0,00	0,00	0,00
3418	Auszahlungen für den Erwerb von kofinanzierten Schutzbauten	0,00	0,00	0,00
<b>342</b>	<b>Auszahlungen aus der Gewährung von Darlehen sowie gewährten Vorschüssen</b>	<b>0,00</b>	<b>0,00</b>	<b>0,00</b>
3421	Auszahlungen von Darlehen an Träger des öffentlichen Rechts	0,00	0,00	0,00
3422	Auszahlungen von Darlehen an Beteiligungen	0,00	0,00	0,00
3423	Auszahlungen von Darlehen an Unternehmen und Haushalte	0,00	0,00	0,00
3425	Auszahlungen von Vorschüssen und Anzahlungen	0,00	0,00	0,00
<b>343</b>	<b>Auszahlungen aus Kapitaltransfers</b>	<b>0,00</b>	<b>0,00</b>	<b>0,00</b>
3431	Kapitaltransferzahlungen an Träger des öffentlichen Rechts	0,00	0,00	0,00
3432	Kapitaltransferzahlungen an Beteiligungen	0,00	0,00	0,00
3433	Kapitaltransferzahlungen an Unternehmen (Finanzunternehmen)	0,00	0,00	0,00
3434	Kapitaltransferzahlungen an Haushalte und Organisationen ohne Erwerbscharakter	0,00	0,00	0,00
3435	Kapitaltransferzahlungen an das Ausland	0,00	0,00	0,00
<b>34</b>	<b>Summe Auszahlungen investive Gebarung</b>	<b>0,00</b>	<b>0,00</b>	<b>0,00</b>
<b>SA2</b>	<b>Saldo (2) Geldfluss aus der investiven Gebarung (33 – 34)</b>	<b>0,00</b>	<b>0,00</b>	<b>0,00</b>
<b>SA3</b>	<b>Saldo (3) Nettofinanzierungssaldo (Saldo 1 + Saldo 2)</b>	<b>-33 500,00</b>	<b>-54 500,00</b>	<b>-15 598,27</b>
<b>351</b>	<b>Einzahlungen aus der Aufnahme von Finanzschulden</b>	<b>0,00</b>	<b>0,00</b>	<b>0,00</b>
3511	Einzahlungen aus empfangenen Darlehen von öffentlichen Körperschaften und Rechtsträgern	0,00	0,00	0,00
3512	Einzahlungen aus empfangenen Darlehen von Beteiligungen	0,00	0,00	0,00
3513	Einzahlungen aus empfangenen Darlehen von Unternehmen und privaten Haushalten	0,00	0,00	0,00
3514	Einzahlungen aus Finanzschulden (Finanzunternehmen)	0,00	0,00	0,00
3515	Einzahlungen aus Aufnahmen von Leasingverbindlichkeiten	0,00	0,00	0,00
<b>353</b>	<b>Einzahlungen infolge eines Kapitaltausches bei derivativen Finanzinstrumenten mit Grundgeschäft</b>	<b>0,00</b>	<b>0,00</b>	<b>0,00</b>
3530	Einzahlungen infolge eines Kapitaltausches bei derivativen Finanzinstrumenten mit Grundgeschäft	0,00	0,00	0,00
<b>355</b>	<b>Einzahlungen aus dem Abgang von Finanzinstrumenten</b>	<b>0,00</b>	<b>0,00</b>	<b>0,00</b>

**Gesundheit (Gruppe 5)**

MVAG	Mittelverwendungs- und aufbringungsgruppen (1. und 2. Ebene)	VA 2024	VA 2023	RA 2022
3550	Einzahlungen aus dem Abgang von Finanzinstrumenten	0,00	0,00	0,00
<b>35</b>	<b>Summe Einzahlungen aus der Finanzierungstätigkeit</b>	<b>0,00</b>	<b>0,00</b>	<b>0,00</b>
<b>361</b>	<b>Auszahlungen aus der Tilgung von Finanzschulden</b>	<b>0,00</b>	<b>0,00</b>	<b>0,00</b>
3611	Auszahlungen aus empfangenen Darlehen von öffentlichen Körperschaften und Rechtsträgern	0,00	0,00	0,00
3612	Auszahlungen aus empfangenen Darlehen von Beteiligungen	0,00	0,00	0,00
3613	Auszahlungen aus empfangenen Darlehen von Unternehmen und privaten Haushalten	0,00	0,00	0,00
3614	Auszahlungen aus Finanzschulden	0,00	0,00	0,00
3615	Auszahlungen aus Rückzahlungen von Leasingverbindlichkeiten	0,00	0,00	0,00
<b>363</b>	<b>Auszahlungen infolge eines Kapitaltausches bei derivativen Finanzinstrumenten mit Grundgeschäft</b>	<b>0,00</b>	<b>0,00</b>	<b>0,00</b>
3630	Auszahlungen infolge eines Kapitaltausches bei derivativen Finanzinstrumenten mit Grundgeschäft	0,00	0,00	0,00
<b>365</b>	<b>Auszahlungen für den Erwerb von Finanzinstrumenten</b>	<b>0,00</b>	<b>0,00</b>	<b>0,00</b>
3650	Auszahlungen für den Erwerb von Finanzinstrumenten	0,00	0,00	0,00
<b>36</b>	<b>Summe Auszahlungen aus der Finanzierungstätigkeit</b>	<b>0,00</b>	<b>0,00</b>	<b>0,00</b>
<b>SA4</b>	<b>Saldo (4) Geldfluss aus der Finanzierungstätigkeit (35 – 36)</b>	<b>0,00</b>	<b>0,00</b>	<b>0,00</b>
<b>SA5</b>	<b>Saldo (5) Geldfluss aus der voranschlagswirksamen Gebarung (Saldo 3 + Saldo 4)</b>	<b>-33 500,00</b>	<b>-54 500,00</b>	<b>-15 598,27</b>

## Straßen- und Wasserbau, Verkehr (Gruppe 6)

MVAG	Mittelverwendungs- und aufbringungsgruppen (1. und 2. Ebene)	VA 2024	VA 2023	RA 2022
<b>311</b>	<b>Einzahlungen aus operativer Verwaltungstätigkeit</b>	<b>0,00</b>	<b>80 000,00</b>	<b>82 945,88</b>
3111	Einzahlungen aus eigenen Abgaben	0,00	0,00	0,00
3112	Einzahlungen aus Ertragsanteilen	0,00	0,00	0,00
3113	Einzahlungen aus Gebühren	0,00	0,00	0,00
3114	Einzahlungen aus Leistungen	0,00	0,00	0,00
3115	Einzahlungen aus Besitz und wirtschaftlicher Tätigkeit	0,00	0,00	0,00
3116	Einzahlungen aus Veräußerung von geringwertigen Wirtschaftsgütern (GWG) und sonstige Einzahlungen	0,00	80 000,00	82 945,88
<b>312</b>	<b>Einzahlungen aus Transfers</b>	<b>133 000,00</b>	<b>95 200,00</b>	<b>4 330,00</b>
3121	Transferzahlungen von Trägern des öffentlichen Rechts	130 000,00	92 200,00	0,00
3122	Transferzahlungen von Beteiligungen	0,00	0,00	0,00
3123	Transferzahlungen von Unternehmen (inkl. Finanzunternehmen)	0,00	0,00	0,00
3124	Transferzahlungen von Haushalten und Organisationen ohne Erwerbscharakter	3 000,00	3 000,00	4 330,00
3125	Transferzahlungen vom Ausland	0,00	0,00	0,00
3126	Investitions- und Tilgungszuschüsse zwischen Unternehmungen und Betrieben der Gebietskörperschaft und der Gebietskörperschaft	0,00	0,00	0,00
<b>313</b>	<b>Einzahlungen aus Finanzerträgen</b>	<b>0,00</b>	<b>0,00</b>	<b>0,00</b>
3131	Einzahlungen aus Zinserträgen	0,00	0,00	0,00
3132	Einzahlungen aus Zinsen aus derivativen Finanzinstrumenten mit und ohne Grundgeschäft	0,00	0,00	0,00
3133	Einzahlungen aus Gewinnentnahmen von marktbestimmten Betrieben	0,00	0,00	0,00
3134	Sonstige Einzahlungen aus Finanzerträgen	0,00	0,00	0,00
3135	Einzahlungen aus Dividenden/Gewinnausschüttungen	0,00	0,00	0,00
<b>31</b>	<b>Summe Einzahlungen operative Gebarung</b>	<b>133 000,00</b>	<b>175 200,00</b>	<b>87 275,88</b>
<b>321</b>	<b>Auszahlungen aus Personalaufwand</b>	<b>177 300,00</b>	<b>101 600,00</b>	<b>112 157,15</b>
3211	Auszahlungen für Personalaufwand (Bezüge, Nebengebühren, und Mehrleistungsvergütungen)	138 000,00	70 100,00	78 931,93
3212	Auszahlungen für gesetzliche und freiwillige Sozialaufwendungen	39 300,00	31 500,00	33 225,22
3213	Auszahlungen aus sonstigem Personalaufwand	0,00	0,00	0,00
<b>322</b>	<b>Auszahlungen aus Sachaufwand</b>	<b>127 900,00</b>	<b>193 400,00</b>	<b>145 458,46</b>
3221	Auszahlungen für Gebrauchs- und Verbrauchsgüter, Handelswaren	33 300,00	33 300,00	41 755,54
3222	Auszahlungen für Verwaltungs- und Betriebsaufwand	9 000,00	9 000,00	21 652,82
3223	Auszahlungen für Leasing- und Mietaufwand	0,00	0,00	0,00
3224	Auszahlungen für Instandhaltung	83 000,00	123 000,00	78 584,61
3225	Sonstige Auszahlungen aus Sachaufwand	2 600,00	28 100,00	3 465,49
3226	Auszahlungen aus der Inanspruchnahme von Haftungen	0,00	0,00	0,00
<b>323</b>	<b>Auszahlungen aus Transfers</b>	<b>13 100,00</b>	<b>20 000,00</b>	<b>13 920,00</b>
3231	Transferzahlungen an Träger des öffentlichen Rechts	13 100,00	20 000,00	13 920,00

**Straßen- und Wasserbau, Verkehr (Gruppe 6)**

MVAG	Mittelverwendungs- und aufbringungsgruppen (1. und 2. Ebene)	VA 2024	VA 2023	RA 2022
3232	Transferzahlungen an Beteiligungen	0,00	0,00	0,00
3233	Transferzahlungen an Unternehmen (inkl. Finanzunternehmen)	0,00	0,00	0,00
3234	Transferzahlungen an Haushalte und Organisationen ohne Erwerbscharakter	0,00	0,00	0,00
3235	Transferzahlungen an das Ausland	0,00	0,00	0,00
3236	Investitions- und Tilgungszuschüsse zwischen Unternehmungen und Betrieben der Gebietskörperschaft und der Gebietskörperschaft	0,00	0,00	0,00
<b>324</b>	<b>Auszahlungen aus Finanzaufwand</b>	<b>0,00</b>	<b>0,00</b>	<b>0,00</b>
3241	Auszahlungen für Zinsen	0,00	0,00	0,00
3242	Auszahlungen für Zinsen aus derivativen Finanzinstrumenten mit und ohne Grundgeschäft	0,00	0,00	0,00
3243	Auszahlungen aus Gewinnentnahmen von marktbestimmten Betrieben	0,00	0,00	0,00
3244	Sonstige Auszahlungen aus Finanzaufwendungen	0,00	0,00	0,00
<b>32</b>	<b>Summe Auszahlungen operative Gebarung</b>	<b>318 300,00</b>	<b>315 000,00</b>	<b>271 535,61</b>
<b>SA1</b>	<b>Saldo (1) Geldfluss aus der operativen Gebarung (31 – 32)</b>	<b>-185 300,00</b>	<b>-139 800,00</b>	<b>-184 259,73</b>
<b>331</b>	<b>Einzahlungen aus der Investitionstätigkeit</b>	<b>0,00</b>	<b>0,00</b>	<b>0,00</b>
3311	Einzahlungen aus der Veräußerung von immateriellem Vermögen	0,00	0,00	0,00
3312	Einzahlungen aus der Veräußerung von Grundstücken und Grundstückeinrichtungen	0,00	0,00	0,00
3313	Einzahlungen aus der Veräußerung von Gebäuden und Bauten	0,00	0,00	0,00
3314	Einzahlungen aus der Veräußerung von technischen Anlagen, Fahrzeugen und Maschinen	0,00	0,00	0,00
3315	Einzahlungen aus der Veräußerung von Amts-, Betriebs- und Geschäftsausstattung	0,00	0,00	0,00
3316	Einzahlungen aus der Veräußerung von Kulturgütern	0,00	0,00	0,00
3317	Einzahlungen aus der Veräußerung von Beteiligungen	0,00	0,00	0,00
3318	Einzahlungen aus der Veräußerung von kofinanzierten Schutzbauten	0,00	0,00	0,00
<b>332</b>	<b>Einzahlungen aus der Rückzahlung von Darlehen sowie gewährten Vorschüssen</b>	<b>0,00</b>	<b>0,00</b>	<b>0,00</b>
3321	Einzahlungen aus Darlehen an Träger des öffentlichen Rechts	0,00	0,00	0,00
3322	Einzahlungen aus Darlehen an Beteiligungen	0,00	0,00	0,00
3323	Einzahlungen aus Darlehen an Unternehmen und Haushalte	0,00	0,00	0,00
3325	Einzahlungen aus Vorschüssen und Anzahlungen	0,00	0,00	0,00
<b>333</b>	<b>Einzahlungen aus Kapitaltransfers</b>	<b>0,00</b>	<b>54 600,00</b>	<b>154 299,65</b>
3331	Kapitaltransferzahlungen von Trägern des öffentlichen Rechts	0,00	38 000,00	89 130,15
3332	Kapitaltransferzahlungen von Beteiligungen	0,00	0,00	0,00
3333	Kapitaltransferzahlungen von Unternehmen	0,00	16 600,00	65 169,50
3334	Kapitaltransferzahlungen von Haushalten und Organisationen ohne Erwerbscharakter	0,00	0,00	0,00
3335	Kapitaltransferzahlungen vom Ausland	0,00	0,00	0,00
<b>33</b>	<b>Summe Einzahlungen investive Gebarung</b>	<b>0,00</b>	<b>54 600,00</b>	<b>154 299,65</b>

## Straßen- und Wasserbau, Verkehr (Gruppe 6)

MVAG	Mittelverwendungs- und aufbringungsgruppen (1. und 2. Ebene)	VA 2024	VA 2023	RA 2022
<b>341</b>	<b>Auszahlungen aus der Investitionstätigkeit</b>	<b>130 000,00</b>	<b>188 300,00</b>	<b>251 953,38</b>
3411	Auszahlungen für den Erwerb von immateriellem Vermögen	0,00	0,00	0,00
3412	Auszahlungen für den Erwerb von Grundstücken und Grundstückseinrichtungen	130 000,00	188 300,00	226 885,28
3413	Auszahlungen für den Erwerb von Gebäuden und Bauten	0,00	0,00	0,00
3414	Auszahlungen für den Erwerb von technischen Anlagen, Fahrzeugen und Maschinen	0,00	0,00	25 068,10
3415	Auszahlungen für den Erwerb von Amts-, Betriebs- und Geschäftsausstattung	0,00	0,00	0,00
3416	Auszahlungen für den Erwerb von Kulturgütern	0,00	0,00	0,00
3417	Auszahlungen für den Erwerb von Beteiligungen	0,00	0,00	0,00
3418	Auszahlungen für den Erwerb von kofinanzierten Schutzbauten	0,00	0,00	0,00
<b>342</b>	<b>Auszahlungen aus der Gewährung von Darlehen sowie gewährten Vorschüssen</b>	<b>0,00</b>	<b>0,00</b>	<b>0,00</b>
3421	Auszahlungen von Darlehen an Träger des öffentlichen Rechts	0,00	0,00	0,00
3422	Auszahlungen von Darlehen an Beteiligungen	0,00	0,00	0,00
3423	Auszahlungen von Darlehen an Unternehmen und Haushalte	0,00	0,00	0,00
3425	Auszahlungen von Vorschüssen und Anzahlungen	0,00	0,00	0,00
<b>343</b>	<b>Auszahlungen aus Kapitaltransfers</b>	<b>0,00</b>	<b>0,00</b>	<b>0,00</b>
3431	Kapitaltransferzahlungen an Träger des öffentlichen Rechts	0,00	0,00	0,00
3432	Kapitaltransferzahlungen an Beteiligungen	0,00	0,00	0,00
3433	Kapitaltransferzahlungen an Unternehmen (Finanzunternehmen)	0,00	0,00	0,00
3434	Kapitaltransferzahlungen an Haushalte und Organisationen ohne Erwerbscharakter	0,00	0,00	0,00
3435	Kapitaltransferzahlungen an das Ausland	0,00	0,00	0,00
<b>34</b>	<b>Summe Auszahlungen investive Gebarung</b>	<b>130 000,00</b>	<b>188 300,00</b>	<b>251 953,38</b>
<b>SA2</b>	<b>Saldo (2) Geldfluss aus der investiven Gebarung (33 – 34)</b>	<b>-130 000,00</b>	<b>-133 700,00</b>	<b>-97 653,73</b>
<b>SA3</b>	<b>Saldo (3) Nettofinanzierungssaldo (Saldo 1 + Saldo 2)</b>	<b>-315 300,00</b>	<b>-273 500,00</b>	<b>-281 913,46</b>
<b>351</b>	<b>Einzahlungen aus der Aufnahme von Finanzschulden</b>	<b>0,00</b>	<b>0,00</b>	<b>0,00</b>
3511	Einzahlungen aus empfangenen Darlehen von öffentlichen Körperschaften und Rechtsträgern	0,00	0,00	0,00
3512	Einzahlungen aus empfangenen Darlehen von Beteiligungen	0,00	0,00	0,00
3513	Einzahlungen aus empfangenen Darlehen von Unternehmen und privaten Haushalten	0,00	0,00	0,00
3514	Einzahlungen aus Finanzschulden (Finanzunternehmen)	0,00	0,00	0,00
3515	Einzahlungen aus Aufnahmen von Leasingverbindlichkeiten	0,00	0,00	0,00
<b>353</b>	<b>Einzahlungen infolge eines Kapitaltausches bei derivativen Finanzinstrumenten mit Grundgeschäft</b>	<b>0,00</b>	<b>0,00</b>	<b>0,00</b>
3530	Einzahlungen infolge eines Kapitaltausches bei derivativen Finanzinstrumenten mit Grundgeschäft	0,00	0,00	0,00
<b>355</b>	<b>Einzahlungen aus dem Abgang von Finanzinstrumenten</b>	<b>0,00</b>	<b>0,00</b>	<b>0,00</b>

**Straßen- und Wasserbau, Verkehr (Gruppe 6)**

MVAG	Mittelverwendungs- und aufbringungsgruppen (1. und 2. Ebene)	VA 2024	VA 2023	RA 2022
3550	Einzahlungen aus dem Abgang von Finanzinstrumenten	0,00	0,00	0,00
<b>35</b>	<b>Summe Einzahlungen aus der Finanzierungstätigkeit</b>	<b>0,00</b>	<b>0,00</b>	<b>0,00</b>
<b>361</b>	<b>Auszahlungen aus der Tilgung von Finanzschulden</b>	<b>0,00</b>	<b>0,00</b>	<b>0,00</b>
3611	Auszahlungen aus empfangenen Darlehen von öffentlichen Körperschaften und Rechtsträgern	0,00	0,00	0,00
3612	Auszahlungen aus empfangenen Darlehen von Beteiligungen	0,00	0,00	0,00
3613	Auszahlungen aus empfangenen Darlehen von Unternehmen und privaten Haushalten	0,00	0,00	0,00
3614	Auszahlungen aus Finanzschulden	0,00	0,00	0,00
3615	Auszahlungen aus Rückzahlungen von Leasingverbindlichkeiten	0,00	0,00	0,00
<b>363</b>	<b>Auszahlungen infolge eines Kapitaltausches bei derivativen Finanzinstrumenten mit Grundgeschäft</b>	<b>0,00</b>	<b>0,00</b>	<b>0,00</b>
3630	Auszahlungen infolge eines Kapitaltausches bei derivativen Finanzinstrumenten mit Grundgeschäft	0,00	0,00	0,00
<b>365</b>	<b>Auszahlungen für den Erwerb von Finanzinstrumenten</b>	<b>0,00</b>	<b>0,00</b>	<b>0,00</b>
3650	Auszahlungen für den Erwerb von Finanzinstrumenten	0,00	0,00	0,00
<b>36</b>	<b>Summe Auszahlungen aus der Finanzierungstätigkeit</b>	<b>0,00</b>	<b>0,00</b>	<b>0,00</b>
<b>SA4</b>	<b>Saldo (4) Geldfluss aus der Finanzierungstätigkeit (35 – 36)</b>	<b>0,00</b>	<b>0,00</b>	<b>0,00</b>
<b>SA5</b>	<b>Saldo (5) Geldfluss aus der voranschlagswirksamen Gebarung (Saldo 3 + Saldo 4)</b>	<b>-315 300,00</b>	<b>-273 500,00</b>	<b>-281 913,46</b>



## Wirtschaftsförderung (Gruppe 7)

MVAG	Mittelverwendungs- und aufbringungsgruppen (1. und 2. Ebene)	VA 2024	VA 2023	RA 2022
<b>311</b>	<b>Einzahlungen aus operativer Verwaltungstätigkeit</b>	<b>110 000,00</b>	<b>62 000,00</b>	<b>92 946,34</b>
3111	Einzahlungen aus eigenen Abgaben	0,00	0,00	0,00
3112	Einzahlungen aus Ertragsanteilen	0,00	0,00	0,00
3113	Einzahlungen aus Gebühren	0,00	0,00	0,00
3114	Einzahlungen aus Leistungen	14 000,00	12 000,00	12 742,60
3115	Einzahlungen aus Besitz und wirtschaftlicher Tätigkeit	0,00	0,00	0,00
3116	Einzahlungen aus Veräußerung von geringwertigen Wirtschaftsgütern (GWG) und sonstige Einzahlungen	96 000,00	50 000,00	80 203,74
<b>312</b>	<b>Einzahlungen aus Transfers</b>	<b>0,00</b>	<b>0,00</b>	<b>0,00</b>
3121	Transferzahlungen von Trägern des öffentlichen Rechts	0,00	0,00	0,00
3122	Transferzahlungen von Beteiligungen	0,00	0,00	0,00
3123	Transferzahlungen von Unternehmen (inkl. Finanzunternehmen)	0,00	0,00	0,00
3124	Transferzahlungen von Haushalten und Organisationen ohne Erwerbscharakter	0,00	0,00	0,00
3125	Transferzahlungen vom Ausland	0,00	0,00	0,00
3126	Investitions- und Tilgungszuschüsse zwischen Unternehmungen und Betrieben der Gebietskörperschaft und der Gebietskörperschaft	0,00	0,00	0,00
<b>313</b>	<b>Einzahlungen aus Finanzerträgen</b>	<b>0,00</b>	<b>0,00</b>	<b>0,00</b>
3131	Einzahlungen aus Zinserträgen	0,00	0,00	0,00
3132	Einzahlungen aus Zinsen aus derivativen Finanzinstrumenten mit und ohne Grundgeschäft	0,00	0,00	0,00
3133	Einzahlungen aus Gewinnentnahmen von marktbestimmten Betrieben	0,00	0,00	0,00
3134	Sonstige Einzahlungen aus Finanzerträgen	0,00	0,00	0,00
3135	Einzahlungen aus Dividenden/Gewinnausschüttungen	0,00	0,00	0,00
<b>31</b>	<b>Summe Einzahlungen operative Gebarung</b>	<b>110 000,00</b>	<b>62 000,00</b>	<b>92 946,34</b>
<b>321</b>	<b>Auszahlungen aus Personalaufwand</b>	<b>44 600,00</b>	<b>22 900,00</b>	<b>21 064,61</b>
3211	Auszahlungen für Personalaufwand (Bezüge, Nebengebühren, und Mehrleistungsvergütungen)	35 700,00	17 700,00	16 209,60
3212	Auszahlungen für gesetzliche und freiwillige Sozialaufwendungen	8 900,00	5 200,00	4 855,01
3213	Auszahlungen aus sonstigem Personalaufwand	0,00	0,00	0,00
<b>322</b>	<b>Auszahlungen aus Sachaufwand</b>	<b>23 500,00</b>	<b>23 500,00</b>	<b>40 310,12</b>
3221	Auszahlungen für Gebrauchs- und Verbrauchsgüter, Handelswaren	4 500,00	4 500,00	1 808,73
3222	Auszahlungen für Verwaltungs- und Betriebsaufwand	0,00	0,00	0,00
3223	Auszahlungen für Leasing- und Mietaufwand	0,00	0,00	0,00
3224	Auszahlungen für Instandhaltung	0,00	0,00	15 048,00
3225	Sonstige Auszahlungen aus Sachaufwand	19 000,00	19 000,00	23 453,39
3226	Auszahlungen aus der Inanspruchnahme von Haftungen	0,00	0,00	0,00
<b>323</b>	<b>Auszahlungen aus Transfers</b>	<b>8 000,00</b>	<b>8 000,00</b>	<b>17 851,78</b>
3231	Transferzahlungen an Träger des öffentlichen Rechts	0,00	0,00	0,00

**Wirtschaftsförderung (Gruppe 7)**

MVAG	Mittelverwendungs- und aufbringungsgruppen (1. und 2. Ebene)	VA 2024	VA 2023	RA 2022
3232	Transferzahlungen an Beteiligungen	0,00	0,00	0,00
3233	Transferzahlungen an Unternehmen (inkl. Finanzunternehmen)	1 000,00	1 000,00	9 856,28
3234	Transferzahlungen an Haushalte und Organisationen ohne Erwerbscharakter	7 000,00	7 000,00	7 995,50
3235	Transferzahlungen an das Ausland	0,00	0,00	0,00
3236	Investitions- und Tilgungszuschüsse zwischen Unternehmungen und Betrieben der Gebietskörperschaft und der Gebietskörperschaft	0,00	0,00	0,00
<b>324</b>	<b>Auszahlungen aus Finanzaufwand</b>	<b>0,00</b>	<b>0,00</b>	<b>0,00</b>
3241	Auszahlungen für Zinsen	0,00	0,00	0,00
3242	Auszahlungen für Zinsen aus derivativen Finanzinstrumenten mit und ohne Grundgeschäft	0,00	0,00	0,00
3243	Auszahlungen aus Gewinnentnahmen von marktbestimmten Betrieben	0,00	0,00	0,00
3244	Sonstige Auszahlungen aus Finanzaufwendungen	0,00	0,00	0,00
<b>32</b>	<b>Summe Auszahlungen operative Gebarung</b>	<b>76 100,00</b>	<b>54 400,00</b>	<b>79 226,51</b>
<b>SA1</b>	<b>Saldo (1) Geldfluss aus der operativen Gebarung (31 – 32)</b>	<b>33 900,00</b>	<b>7 600,00</b>	<b>13 719,83</b>
<b>331</b>	<b>Einzahlungen aus der Investitionstätigkeit</b>	<b>0,00</b>	<b>0,00</b>	<b>0,00</b>
3311	Einzahlungen aus der Veräußerung von immateriellem Vermögen	0,00	0,00	0,00
3312	Einzahlungen aus der Veräußerung von Grundstücken und Grundstückeinrichtungen	0,00	0,00	0,00
3313	Einzahlungen aus der Veräußerung von Gebäuden und Bauten	0,00	0,00	0,00
3314	Einzahlungen aus der Veräußerung von technischen Anlagen, Fahrzeugen und Maschinen	0,00	0,00	0,00
3315	Einzahlungen aus der Veräußerung von Amts-, Betriebs- und Geschäftsausstattung	0,00	0,00	0,00
3316	Einzahlungen aus der Veräußerung von Kulturgütern	0,00	0,00	0,00
3317	Einzahlungen aus der Veräußerung von Beteiligungen	0,00	0,00	0,00
3318	Einzahlungen aus der Veräußerung von kofinanzierten Schutzbauten	0,00	0,00	0,00
<b>332</b>	<b>Einzahlungen aus der Rückzahlung von Darlehen sowie gewährten Vorschüssen</b>	<b>0,00</b>	<b>0,00</b>	<b>0,00</b>
3321	Einzahlungen aus Darlehen an Träger des öffentlichen Rechts	0,00	0,00	0,00
3322	Einzahlungen aus Darlehen an Beteiligungen	0,00	0,00	0,00
3323	Einzahlungen aus Darlehen an Unternehmen und Haushalte	0,00	0,00	0,00
3325	Einzahlungen aus Vorschüssen und Anzahlungen	0,00	0,00	0,00
<b>333</b>	<b>Einzahlungen aus Kapitaltransfers</b>	<b>0,00</b>	<b>0,00</b>	<b>0,00</b>
3331	Kapitaltransferzahlungen von Trägern des öffentlichen Rechts	0,00	0,00	0,00
3332	Kapitaltransferzahlungen von Beteiligungen	0,00	0,00	0,00
3333	Kapitaltransferzahlungen von Unternehmen	0,00	0,00	0,00
3334	Kapitaltransferzahlungen von Haushalten und Organisationen ohne Erwerbscharakter	0,00	0,00	0,00
3335	Kapitaltransferzahlungen vom Ausland	0,00	0,00	0,00
<b>33</b>	<b>Summe Einzahlungen investive Gebarung</b>	<b>0,00</b>	<b>0,00</b>	<b>0,00</b>

## Wirtschaftsförderung (Gruppe 7)

MVAG	Mittelverwendungs- und aufbringungsgruppen (1. und 2. Ebene)	VA 2024	VA 2023	RA 2022
<b>341</b>	<b>Auszahlungen aus der Investitionstätigkeit</b>	<b>0,00</b>	<b>0,00</b>	<b>0,00</b>
3411	Auszahlungen für den Erwerb von immateriellem Vermögen	0,00	0,00	0,00
3412	Auszahlungen für den Erwerb von Grundstücken und Grundstückseinrichtungen	0,00	0,00	0,00
3413	Auszahlungen für den Erwerb von Gebäuden und Bauten	0,00	0,00	0,00
3414	Auszahlungen für den Erwerb von technischen Anlagen, Fahrzeugen und Maschinen	0,00	0,00	0,00
3415	Auszahlungen für den Erwerb von Amts-, Betriebs- und Geschäftsausstattung	0,00	0,00	0,00
3416	Auszahlungen für den Erwerb von Kulturgütern	0,00	0,00	0,00
3417	Auszahlungen für den Erwerb von Beteiligungen	0,00	0,00	0,00
3418	Auszahlungen für den Erwerb von kofinanzierten Schutzbauten	0,00	0,00	0,00
<b>342</b>	<b>Auszahlungen aus der Gewährung von Darlehen sowie gewährten Vorschüssen</b>	<b>0,00</b>	<b>0,00</b>	<b>0,00</b>
3421	Auszahlungen von Darlehen an Träger des öffentlichen Rechts	0,00	0,00	0,00
3422	Auszahlungen von Darlehen an Beteiligungen	0,00	0,00	0,00
3423	Auszahlungen von Darlehen an Unternehmen und Haushalte	0,00	0,00	0,00
3425	Auszahlungen von Vorschüssen und Anzahlungen	0,00	0,00	0,00
<b>343</b>	<b>Auszahlungen aus Kapitaltransfers</b>	<b>0,00</b>	<b>0,00</b>	<b>0,00</b>
3431	Kapitaltransferzahlungen an Träger des öffentlichen Rechts	0,00	0,00	0,00
3432	Kapitaltransferzahlungen an Beteiligungen	0,00	0,00	0,00
3433	Kapitaltransferzahlungen an Unternehmen (Finanzunternehmen)	0,00	0,00	0,00
3434	Kapitaltransferzahlungen an Haushalte und Organisationen ohne Erwerbscharakter	0,00	0,00	0,00
3435	Kapitaltransferzahlungen an das Ausland	0,00	0,00	0,00
<b>34</b>	<b>Summe Auszahlungen investive Gebarung</b>	<b>0,00</b>	<b>0,00</b>	<b>0,00</b>
<b>SA2</b>	<b>Saldo (2) Geldfluss aus der investiven Gebarung (33 – 34)</b>	<b>0,00</b>	<b>0,00</b>	<b>0,00</b>
<b>SA3</b>	<b>Saldo (3) Nettofinanzierungssaldo (Saldo 1 + Saldo 2)</b>	<b>33 900,00</b>	<b>7 600,00</b>	<b>13 719,83</b>
<b>351</b>	<b>Einzahlungen aus der Aufnahme von Finanzschulden</b>	<b>0,00</b>	<b>0,00</b>	<b>0,00</b>
3511	Einzahlungen aus empfangenen Darlehen von öffentlichen Körperschaften und Rechtsträgern	0,00	0,00	0,00
3512	Einzahlungen aus empfangenen Darlehen von Beteiligungen	0,00	0,00	0,00
3513	Einzahlungen aus empfangenen Darlehen von Unternehmen und privaten Haushalten	0,00	0,00	0,00
3514	Einzahlungen aus Finanzschulden (Finanzunternehmen)	0,00	0,00	0,00
3515	Einzahlungen aus Aufnahmen von Leasingverbindlichkeiten	0,00	0,00	0,00
<b>353</b>	<b>Einzahlungen infolge eines Kapitaltausches bei derivativen Finanzinstrumenten mit Grundgeschäft</b>	<b>0,00</b>	<b>0,00</b>	<b>0,00</b>
3530	Einzahlungen infolge eines Kapitaltausches bei derivativen Finanzinstrumenten mit Grundgeschäft	0,00	0,00	0,00
<b>355</b>	<b>Einzahlungen aus dem Abgang von Finanzinstrumenten</b>	<b>0,00</b>	<b>0,00</b>	<b>0,00</b>

**Wirtschaftsförderung (Gruppe 7)**

MVAG	Mittelverwendungs- und aufbringungsgruppen (1. und 2. Ebene)	VA 2024	VA 2023	RA 2022
3550	Einzahlungen aus dem Abgang von Finanzinstrumenten	0,00	0,00	0,00
<b>35</b>	<b>Summe Einzahlungen aus der Finanzierungstätigkeit</b>	<b>0,00</b>	<b>0,00</b>	<b>0,00</b>
<b>361</b>	<b>Auszahlungen aus der Tilgung von Finanzschulden</b>	<b>0,00</b>	<b>0,00</b>	<b>0,00</b>
3611	Auszahlungen aus empfangenen Darlehen von öffentlichen Körperschaften und Rechtsträgern	0,00	0,00	0,00
3612	Auszahlungen aus empfangenen Darlehen von Beteiligungen	0,00	0,00	0,00
3613	Auszahlungen aus empfangenen Darlehen von Unternehmen und privaten Haushalten	0,00	0,00	0,00
3614	Auszahlungen aus Finanzschulden	0,00	0,00	0,00
3615	Auszahlungen aus Rückzahlungen von Leasingverbindlichkeiten	0,00	0,00	0,00
<b>363</b>	<b>Auszahlungen infolge eines Kapitaltausches bei derivativen Finanzinstrumenten mit Grundgeschäft</b>	<b>0,00</b>	<b>0,00</b>	<b>0,00</b>
3630	Auszahlungen infolge eines Kapitaltausches bei derivativen Finanzinstrumenten mit Grundgeschäft	0,00	0,00	0,00
<b>365</b>	<b>Auszahlungen für den Erwerb von Finanzinstrumenten</b>	<b>0,00</b>	<b>0,00</b>	<b>0,00</b>
3650	Auszahlungen für den Erwerb von Finanzinstrumenten	0,00	0,00	0,00
<b>36</b>	<b>Summe Auszahlungen aus der Finanzierungstätigkeit</b>	<b>0,00</b>	<b>0,00</b>	<b>0,00</b>
<b>SA4</b>	<b>Saldo (4) Geldfluss aus der Finanzierungstätigkeit (35 – 36)</b>	<b>0,00</b>	<b>0,00</b>	<b>0,00</b>
<b>SA5</b>	<b>Saldo (5) Geldfluss aus der voranschlagswirksamen Gebarung (Saldo 3 + Saldo 4)</b>	<b>33 900,00</b>	<b>7 600,00</b>	<b>13 719,83</b>

## Dienstleistungen (Gruppe 8)

MVAG	Mittelverwendungs- und aufbringungsgruppen (1. und 2. Ebene)	VA 2024	VA 2023	RA 2022
<b>311</b>	<b>Einzahlungen aus operativer Verwaltungstätigkeit</b>	<b>920 000,00</b>	<b>964 900,00</b>	<b>852 320,59</b>
3111	Einzahlungen aus eigenen Abgaben	0,00	0,00	0,00
3112	Einzahlungen aus Ertragsanteilen	0,00	0,00	0,00
3113	Einzahlungen aus Gebühren	885 700,00	781 400,00	687 764,72
3114	Einzahlungen aus Leistungen	9 000,00	8 500,00	10 776,59
3115	Einzahlungen aus Besitz und wirtschaftlicher Tätigkeit	15 200,00	15 200,00	11 868,34
3116	Einzahlungen aus Veräußerung von geringwertigen Wirtschaftsgütern (GWG) und sonstige Einzahlungen	10 100,00	159 800,00	141 910,94
<b>312</b>	<b>Einzahlungen aus Transfers</b>	<b>43 900,00</b>	<b>45 900,00</b>	<b>145 951,51</b>
3121	Transferzahlungen von Trägern des öffentlichen Rechts	40 900,00	40 900,00	140 783,32
3122	Transferzahlungen von Beteiligungen	0,00	0,00	0,00
3123	Transferzahlungen von Unternehmen (inkl. Finanzunternehmen)	3 000,00	5 000,00	5 168,19
3124	Transferzahlungen von Haushalten und Organisationen ohne Erwerbscharakter	0,00	0,00	0,00
3125	Transferzahlungen vom Ausland	0,00	0,00	0,00
3126	Investitions- und Tilgungszuschüsse zwischen Unternehmungen und Betrieben der Gebietskörperschaft und der Gebietskörperschaft	0,00	0,00	0,00
<b>313</b>	<b>Einzahlungen aus Finanzerträgen</b>	<b>200,00</b>	<b>200,00</b>	<b>135,20</b>
3131	Einzahlungen aus Zinserträgen	200,00	200,00	135,20
3132	Einzahlungen aus Zinsen aus derivativen Finanzinstrumenten mit und ohne Grundgeschäft	0,00	0,00	0,00
3133	Einzahlungen aus Gewinnentnahmen von marktbestimmten Betrieben	0,00	0,00	0,00
3134	Sonstige Einzahlungen aus Finanzerträgen	0,00	0,00	0,00
3135	Einzahlungen aus Dividenden/Gewinnausschüttungen	0,00	0,00	0,00
<b>31</b>	<b>Summe Einzahlungen operative Gebarung</b>	<b>964 100,00</b>	<b>1 011 000,00</b>	<b>998 407,30</b>
<b>321</b>	<b>Auszahlungen aus Personalaufwand</b>	<b>220 200,00</b>	<b>232 800,00</b>	<b>215 761,84</b>
3211	Auszahlungen für Personalaufwand (Bezüge, Nebengebühren, und Mehrleistungsvergütungen)	173 200,00	183 200,00	164 671,70
3212	Auszahlungen für gesetzliche und freiwillige Sozialaufwendungen	47 000,00	49 600,00	51 090,14
3213	Auszahlungen aus sonstigem Personalaufwand	0,00	0,00	0,00
<b>322</b>	<b>Auszahlungen aus Sachaufwand</b>	<b>408 400,00</b>	<b>475 300,00</b>	<b>490 004,18</b>
3221	Auszahlungen für Gebrauchs- und Verbrauchsgüter, Handelswaren	44 500,00	47 200,00	36 504,51
3222	Auszahlungen für Verwaltungs- und Betriebsaufwand	62 700,00	65 000,00	48 772,56
3223	Auszahlungen für Leasing- und Mietaufwand	200,00	200,00	124,96
3224	Auszahlungen für Instandhaltung	62 700,00	54 700,00	77 300,25
3225	Sonstige Auszahlungen aus Sachaufwand	238 300,00	308 200,00	327 301,90
3226	Auszahlungen aus der Inanspruchnahme von Haftungen	0,00	0,00	0,00
<b>323</b>	<b>Auszahlungen aus Transfers</b>	<b>60 000,00</b>	<b>50 000,00</b>	<b>57 412,54</b>
3231	Transferzahlungen an Träger des öffentlichen Rechts	0,00	0,00	0,00

## Dienstleistungen (Gruppe 8)

MVAG	Mittelverwendungs- und aufbringungsgruppen (1. und 2. Ebene)	VA 2024	VA 2023	RA 2022
3232	Transferzahlungen an Beteiligungen	0,00	0,00	0,00
3233	Transferzahlungen an Unternehmen (inkl. Finanzunternehmen)	60 000,00	50 000,00	57 412,54
3234	Transferzahlungen an Haushalte und Organisationen ohne Erwerbscharakter	0,00	0,00	0,00
3235	Transferzahlungen an das Ausland	0,00	0,00	0,00
3236	Investitions- und Tilgungszuschüsse zwischen Unternehmungen und Betrieben der Gebietskörperschaft und der Gebietskörperschaft	0,00	0,00	0,00
<b>324</b>	<b>Auszahlungen aus Finanzaufwand</b>	<b>37 500,00</b>	<b>28 800,00</b>	<b>30 946,15</b>
3241	Auszahlungen für Zinsen	37 400,00	28 700,00	30 946,02
3242	Auszahlungen für Zinsen aus derivativen Finanzinstrumenten mit und ohne Grundgeschäft	0,00	0,00	0,00
3243	Auszahlungen aus Gewinnentnahmen von marktbestimmten Betrieben	0,00	0,00	0,00
3244	Sonstige Auszahlungen aus Finanzaufwendungen	100,00	100,00	0,13
<b>32</b>	<b>Summe Auszahlungen operative Gebarung</b>	<b>726 100,00</b>	<b>786 900,00</b>	<b>794 124,71</b>
<b>SA1</b>	<b>Saldo (1) Geldfluss aus der operativen Gebarung (31 – 32)</b>	<b>238 000,00</b>	<b>224 100,00</b>	<b>204 282,59</b>
<b>331</b>	<b>Einzahlungen aus der Investitionstätigkeit</b>	<b>0,00</b>	<b>11 600,00</b>	<b>275 500,00</b>
3311	Einzahlungen aus der Veräußerung von immateriellem Vermögen	0,00	0,00	0,00
3312	Einzahlungen aus der Veräußerung von Grundstücken und Grundstückeinrichtungen	0,00	11 600,00	275 500,00
3313	Einzahlungen aus der Veräußerung von Gebäuden und Bauten	0,00	0,00	0,00
3314	Einzahlungen aus der Veräußerung von technischen Anlagen, Fahrzeugen und Maschinen	0,00	0,00	0,00
3315	Einzahlungen aus der Veräußerung von Amts-, Betriebs- und Geschäftsausstattung	0,00	0,00	0,00
3316	Einzahlungen aus der Veräußerung von Kulturgütern	0,00	0,00	0,00
3317	Einzahlungen aus der Veräußerung von Beteiligungen	0,00	0,00	0,00
3318	Einzahlungen aus der Veräußerung von kofinanzierten Schutzbauten	0,00	0,00	0,00
<b>332</b>	<b>Einzahlungen aus der Rückzahlung von Darlehen sowie gewährten Vorschüssen</b>	<b>0,00</b>	<b>0,00</b>	<b>0,00</b>
3321	Einzahlungen aus Darlehen an Träger des öffentlichen Rechts	0,00	0,00	0,00
3322	Einzahlungen aus Darlehen an Beteiligungen	0,00	0,00	0,00
3323	Einzahlungen aus Darlehen an Unternehmen und Haushalte	0,00	0,00	0,00
3325	Einzahlungen aus Vorschüssen und Anzahlungen	0,00	0,00	0,00
<b>333</b>	<b>Einzahlungen aus Kapitaltransfers</b>	<b>189 600,00</b>	<b>212 300,00</b>	<b>173 647,77</b>
3331	Kapitaltransferzahlungen von Trägern des öffentlichen Rechts	137 600,00	158 800,00	84 495,95
3332	Kapitaltransferzahlungen von Beteiligungen	0,00	0,00	0,00
3333	Kapitaltransferzahlungen von Unternehmen	0,00	0,00	50 000,00
3334	Kapitaltransferzahlungen von Haushalten und Organisationen ohne Erwerbscharakter	52 000,00	53 500,00	39 151,82
3335	Kapitaltransferzahlungen vom Ausland	0,00	0,00	0,00
<b>33</b>	<b>Summe Einzahlungen investive Gebarung</b>	<b>189 600,00</b>	<b>223 900,00</b>	<b>449 147,77</b>

## Dienstleistungen (Gruppe 8)

MVAG	Mittelverwendungs- und aufbringungsgruppen (1. und 2. Ebene)	VA 2024	VA 2023	RA 2022
<b>341</b>	<b>Auszahlungen aus der Investitionstätigkeit</b>	<b>271 000,00</b>	<b>707 300,00</b>	<b>298 596,52</b>
3411	Auszahlungen für den Erwerb von immateriellem Vermögen	271 000,00	0,00	0,00
3412	Auszahlungen für den Erwerb von Grundstücken und Grundstückseinrichtungen	0,00	621 300,00	233 426,58
3413	Auszahlungen für den Erwerb von Gebäuden und Bauten	0,00	0,00	0,00
3414	Auszahlungen für den Erwerb von technischen Anlagen, Fahrzeugen und Maschinen	0,00	86 000,00	65 169,94
3415	Auszahlungen für den Erwerb von Amts-, Betriebs- und Geschäftsausstattung	0,00	0,00	0,00
3416	Auszahlungen für den Erwerb von Kulturgütern	0,00	0,00	0,00
3417	Auszahlungen für den Erwerb von Beteiligungen	0,00	0,00	0,00
3418	Auszahlungen für den Erwerb von kofinanzierten Schutzbauten	0,00	0,00	0,00
<b>342</b>	<b>Auszahlungen aus der Gewährung von Darlehen sowie gewährten Vorschüssen</b>	<b>0,00</b>	<b>0,00</b>	<b>0,00</b>
3421	Auszahlungen von Darlehen an Träger des öffentlichen Rechts	0,00	0,00	0,00
3422	Auszahlungen von Darlehen an Beteiligungen	0,00	0,00	0,00
3423	Auszahlungen von Darlehen an Unternehmen und Haushalte	0,00	0,00	0,00
3425	Auszahlungen von Vorschüssen und Anzahlungen	0,00	0,00	0,00
<b>343</b>	<b>Auszahlungen aus Kapitaltransfers</b>	<b>0,00</b>	<b>0,00</b>	<b>0,00</b>
3431	Kapitaltransferzahlungen an Träger des öffentlichen Rechts	0,00	0,00	0,00
3432	Kapitaltransferzahlungen an Beteiligungen	0,00	0,00	0,00
3433	Kapitaltransferzahlungen an Unternehmen (Finanzunternehmen)	0,00	0,00	0,00
3434	Kapitaltransferzahlungen an Haushalte und Organisationen ohne Erwerbscharakter	0,00	0,00	0,00
3435	Kapitaltransferzahlungen an das Ausland	0,00	0,00	0,00
<b>34</b>	<b>Summe Auszahlungen investive Gebarung</b>	<b>271 000,00</b>	<b>707 300,00</b>	<b>298 596,52</b>
<b>SA2</b>	<b>Saldo (2) Geldfluss aus der investiven Gebarung (33 – 34)</b>	<b>-81 400,00</b>	<b>-483 400,00</b>	<b>150 551,25</b>
<b>SA3</b>	<b>Saldo (3) Nettofinanzierungssaldo (Saldo 1 + Saldo 2)</b>	<b>156 600,00</b>	<b>-259 300,00</b>	<b>354 833,84</b>
<b>351</b>	<b>Einzahlungen aus der Aufnahme von Finanzschulden</b>	<b>0,00</b>	<b>0,00</b>	<b>128 286,04</b>
3511	Einzahlungen aus empfangenen Darlehen von öffentlichen Körperschaften und Rechtsträgern	0,00	0,00	0,00
3512	Einzahlungen aus empfangenen Darlehen von Beteiligungen	0,00	0,00	0,00
3513	Einzahlungen aus empfangenen Darlehen von Unternehmen und privaten Haushalten	0,00	0,00	0,00
3514	Einzahlungen aus Finanzschulden (Finanzunternehmen)	0,00	0,00	128 286,04
3515	Einzahlungen aus Aufnahmen von Leasingverbindlichkeiten	0,00	0,00	0,00
<b>353</b>	<b>Einzahlungen infolge eines Kapitaltausches bei derivativen Finanzinstrumenten mit Grundgeschäft</b>	<b>0,00</b>	<b>0,00</b>	<b>0,00</b>
3530	Einzahlungen infolge eines Kapitaltausches bei derivativen Finanzinstrumenten mit Grundgeschäft	0,00	0,00	0,00
<b>355</b>	<b>Einzahlungen aus dem Abgang von Finanzinstrumenten</b>	<b>0,00</b>	<b>0,00</b>	<b>0,00</b>

**Dienstleistungen (Gruppe 8)**

MVAG	Mittelverwendungs- und aufbringungsgruppen (1. und 2. Ebene)	VA 2024	VA 2023	RA 2022
3550	Einzahlungen aus dem Abgang von Finanzinstrumenten	0,00	0,00	0,00
<b>35</b>	<b>Summe Einzahlungen aus der Finanzierungstätigkeit</b>	<b>0,00</b>	<b>0,00</b>	<b>128 286,04</b>
<b>361</b>	<b>Auszahlungen aus der Tilgung von Finanzschulden</b>	<b>246 800,00</b>	<b>247 100,00</b>	<b>245 168,78</b>
3611	Auszahlungen aus empfangenen Darlehen von öffentlichen Körperschaften und Rechtsträgern	0,00	0,00	0,00
3612	Auszahlungen aus empfangenen Darlehen von Beteiligungen	0,00	0,00	0,00
3613	Auszahlungen aus empfangenen Darlehen von Unternehmen und privaten Haushalten	0,00	0,00	0,00
3614	Auszahlungen aus Finanzschulden	246 800,00	247 100,00	245 168,78
3615	Auszahlungen aus Rückzahlungen von Leasingverbindlichkeiten	0,00	0,00	0,00
<b>363</b>	<b>Auszahlungen infolge eines Kapitaltausches bei derivativen Finanzinstrumenten mit Grundgeschäft</b>	<b>0,00</b>	<b>0,00</b>	<b>0,00</b>
3630	Auszahlungen infolge eines Kapitaltausches bei derivativen Finanzinstrumenten mit Grundgeschäft	0,00	0,00	0,00
<b>365</b>	<b>Auszahlungen für den Erwerb von Finanzinstrumenten</b>	<b>0,00</b>	<b>0,00</b>	<b>0,00</b>
3650	Auszahlungen für den Erwerb von Finanzinstrumenten	0,00	0,00	0,00
<b>36</b>	<b>Summe Auszahlungen aus der Finanzierungstätigkeit</b>	<b>246 800,00</b>	<b>247 100,00</b>	<b>245 168,78</b>
<b>SA4</b>	<b>Saldo (4) Geldfluss aus der Finanzierungstätigkeit (35 – 36)</b>	<b>-246 800,00</b>	<b>-247 100,00</b>	<b>-116 882,74</b>
<b>SA5</b>	<b>Saldo (5) Geldfluss aus der voranschlagswirksamen Gebarung (Saldo 3 + Saldo 4)</b>	<b>-90 200,00</b>	<b>-506 400,00</b>	<b>237 951,10</b>



## Finanzwirtschaft (Gruppe 9)

MVAG	Mittelverwendungs- und aufbringungsgruppen (1. und 2. Ebene)	VA 2024	VA 2023	RA 2022
<b>311</b>	<b>Einzahlungen aus operativer Verwaltungstätigkeit</b>	<b>2 968 900,00</b>	<b>2 876 500,00</b>	<b>2 975 888,45</b>
3111	Einzahlungen aus eigenen Abgaben	933 400,00	911 600,00	899 177,88
3112	Einzahlungen aus Ertragsanteilen	2 030 900,00	1 960 400,00	1 994 676,37
3113	Einzahlungen aus Gebühren	0,00	0,00	0,00
3114	Einzahlungen aus Leistungen	0,00	0,00	0,00
3115	Einzahlungen aus Besitz und wirtschaftlicher Tätigkeit	4 500,00	4 500,00	4 445,53
3116	Einzahlungen aus Veräußerung von geringwertigen Wirtschaftsgütern (GWG) und sonstige Einzahlungen	100,00	0,00	77 588,67
<b>312</b>	<b>Einzahlungen aus Transfers</b>	<b>75 400,00</b>	<b>80 200,00</b>	<b>218 247,66</b>
3121	Transferzahlungen von Trägern des öffentlichen Rechts	75 400,00	80 200,00	218 247,66
3122	Transferzahlungen von Beteiligungen	0,00	0,00	0,00
3123	Transferzahlungen von Unternehmen (inkl. Finanzunternehmen)	0,00	0,00	0,00
3124	Transferzahlungen von Haushalten und Organisationen ohne Erwerbscharakter	0,00	0,00	0,00
3125	Transferzahlungen vom Ausland	0,00	0,00	0,00
3126	Investitions- und Tilgungszuschüsse zwischen Unternehmungen und Betrieben der Gebietskörperschaft und der Gebietskörperschaft	0,00	0,00	0,00
<b>313</b>	<b>Einzahlungen aus Finanzerträgen</b>	<b>700,00</b>	<b>200,00</b>	<b>70,82</b>
3131	Einzahlungen aus Zinserträgen	700,00	200,00	70,82
3132	Einzahlungen aus Zinsen aus derivativen Finanzinstrumenten mit und ohne Grundgeschäft	0,00	0,00	0,00
3133	Einzahlungen aus Gewinnentnahmen von marktbestimmten Betrieben	0,00	0,00	0,00
3134	Sonstige Einzahlungen aus Finanzerträgen	0,00	0,00	0,00
3135	Einzahlungen aus Dividenden/Gewinnausschüttungen	0,00	0,00	0,00
<b>31</b>	<b>Summe Einzahlungen operative Gebarung</b>	<b>3 045 000,00</b>	<b>2 956 900,00</b>	<b>3 194 206,93</b>
<b>321</b>	<b>Auszahlungen aus Personalaufwand</b>	<b>0,00</b>	<b>0,00</b>	<b>0,00</b>
3211	Auszahlungen für Personalaufwand (Bezüge, Nebengebühren, und Mehrleistungsvergütungen)	0,00	0,00	0,00
3212	Auszahlungen für gesetzliche und freiwillige Sozialaufwendungen	0,00	0,00	0,00
3213	Auszahlungen aus sonstigem Personalaufwand	0,00	0,00	0,00
<b>322</b>	<b>Auszahlungen aus Sachaufwand</b>	<b>3 100,00</b>	<b>221 800,00</b>	<b>397 456,59</b>
3221	Auszahlungen für Gebrauchs- und Verbrauchsgüter, Handelswaren	0,00	0,00	0,00
3222	Auszahlungen für Verwaltungs- und Betriebsaufwand	0,00	0,00	0,00
3223	Auszahlungen für Leasing- und Mietaufwand	0,00	0,00	0,00
3224	Auszahlungen für Instandhaltung	0,00	0,00	0,00
3225	Sonstige Auszahlungen aus Sachaufwand	3 100,00	221 800,00	397 456,59
3226	Auszahlungen aus der Inanspruchnahme von Haftungen	0,00	0,00	0,00
<b>323</b>	<b>Auszahlungen aus Transfers</b>	<b>195 200,00</b>	<b>180 900,00</b>	<b>197 449,45</b>
3231	Transferzahlungen an Träger des öffentlichen Rechts	194 300,00	180 000,00	194 334,46

## Finanzwirtschaft (Gruppe 9)

MVAG	Mittelverwendungs- und aufbringungsgruppen (1. und 2. Ebene)	VA 2024	VA 2023	RA 2022
3232	Transferzahlungen an Beteiligungen	0,00	0,00	0,00
3233	Transferzahlungen an Unternehmen (inkl. Finanzunternehmen)	0,00	0,00	2 273,24
3234	Transferzahlungen an Haushalte und Organisationen ohne Erwerbscharakter	900,00	900,00	841,75
3235	Transferzahlungen an das Ausland	0,00	0,00	0,00
3236	Investitions- und Tilgungszuschüsse zwischen Unternehmungen und Betrieben der Gebietskörperschaft und der Gebietskörperschaft	0,00	0,00	0,00
<b>324</b>	<b>Auszahlungen aus Finanzaufwand</b>	<b>6 100,00</b>	<b>6 300,00</b>	<b>16 806,85</b>
3241	Auszahlungen für Zinsen	100,00	300,00	9 152,85
3242	Auszahlungen für Zinsen aus derivativen Finanzinstrumenten mit und ohne Grundgeschäft	0,00	0,00	0,00
3243	Auszahlungen aus Gewinnentnahmen von marktbestimmten Betrieben	0,00	0,00	0,00
3244	Sonstige Auszahlungen aus Finanzaufwendungen	6 000,00	6 000,00	7 654,00
<b>32</b>	<b>Summe Auszahlungen operative Gebarung</b>	<b>204 400,00</b>	<b>409 000,00</b>	<b>611 712,89</b>
<b>SA1</b>	<b>Saldo (1) Geldfluss aus der operativen Gebarung (31 – 32)</b>	<b>2 840 600,00</b>	<b>2 547 900,00</b>	<b>2 582 494,04</b>
<b>331</b>	<b>Einzahlungen aus der Investitionstätigkeit</b>	<b>0,00</b>	<b>91 900,00</b>	<b>2 780 576,35</b>
3311	Einzahlungen aus der Veräußerung von immateriellem Vermögen	0,00	0,00	0,00
3312	Einzahlungen aus der Veräußerung von Grundstücken und Grundstückeinrichtungen	0,00	0,00	0,00
3313	Einzahlungen aus der Veräußerung von Gebäuden und Bauten	0,00	0,00	0,00
3314	Einzahlungen aus der Veräußerung von technischen Anlagen, Fahrzeugen und Maschinen	0,00	0,00	0,00
3315	Einzahlungen aus der Veräußerung von Amts-, Betriebs- und Geschäftsausstattung	0,00	0,00	0,00
3316	Einzahlungen aus der Veräußerung von Kulturgütern	0,00	0,00	0,00
3317	Einzahlungen aus der Veräußerung von Beteiligungen	0,00	91 900,00	2 780 576,35
3318	Einzahlungen aus der Veräußerung von kofinanzierten Schutzbauten	0,00	0,00	0,00
<b>332</b>	<b>Einzahlungen aus der Rückzahlung von Darlehen sowie gewährten Vorschüssen</b>	<b>0,00</b>	<b>0,00</b>	<b>0,00</b>
3321	Einzahlungen aus Darlehen an Träger des öffentlichen Rechts	0,00	0,00	0,00
3322	Einzahlungen aus Darlehen an Beteiligungen	0,00	0,00	0,00
3323	Einzahlungen aus Darlehen an Unternehmen und Haushalte	0,00	0,00	0,00
3325	Einzahlungen aus Vorschüssen und Anzahlungen	0,00	0,00	0,00
<b>333</b>	<b>Einzahlungen aus Kapitaltransfers</b>	<b>40 000,00</b>	<b>5 000,00</b>	<b>10 975,00</b>
3331	Kapitaltransferzahlungen von Trägern des öffentlichen Rechts	40 000,00	5 000,00	10 975,00
3332	Kapitaltransferzahlungen von Beteiligungen	0,00	0,00	0,00
3333	Kapitaltransferzahlungen von Unternehmen	0,00	0,00	0,00
3334	Kapitaltransferzahlungen von Haushalten und Organisationen ohne Erwerbscharakter	0,00	0,00	0,00
3335	Kapitaltransferzahlungen vom Ausland	0,00	0,00	0,00
<b>33</b>	<b>Summe Einzahlungen investive Gebarung</b>	<b>40 000,00</b>	<b>96 900,00</b>	<b>2 791 551,35</b>

## Finanzwirtschaft (Gruppe 9)

MVAG	Mittelverwendungs- und aufbringungsgruppen (1. und 2. Ebene)	VA 2024	VA 2023	RA 2022
<b>341</b>	<b>Auszahlungen aus der Investitionstätigkeit</b>	<b>0,00</b>	<b>0,00</b>	<b>0,00</b>
3411	Auszahlungen für den Erwerb von immateriellem Vermögen	0,00	0,00	0,00
3412	Auszahlungen für den Erwerb von Grundstücken und Grundstückseinrichtungen	0,00	0,00	0,00
3413	Auszahlungen für den Erwerb von Gebäuden und Bauten	0,00	0,00	0,00
3414	Auszahlungen für den Erwerb von technischen Anlagen, Fahrzeugen und Maschinen	0,00	0,00	0,00
3415	Auszahlungen für den Erwerb von Amts-, Betriebs- und Geschäftsausstattung	0,00	0,00	0,00
3416	Auszahlungen für den Erwerb von Kulturgütern	0,00	0,00	0,00
3417	Auszahlungen für den Erwerb von Beteiligungen	0,00	0,00	0,00
3418	Auszahlungen für den Erwerb von kofinanzierten Schutzbauten	0,00	0,00	0,00
<b>342</b>	<b>Auszahlungen aus der Gewährung von Darlehen sowie gewährten Vorschüssen</b>	<b>0,00</b>	<b>0,00</b>	<b>0,00</b>
3421	Auszahlungen von Darlehen an Träger des öffentlichen Rechts	0,00	0,00	0,00
3422	Auszahlungen von Darlehen an Beteiligungen	0,00	0,00	0,00
3423	Auszahlungen von Darlehen an Unternehmen und Haushalte	0,00	0,00	0,00
3425	Auszahlungen von Vorschüssen und Anzahlungen	0,00	0,00	0,00
<b>343</b>	<b>Auszahlungen aus Kapitaltransfers</b>	<b>0,00</b>	<b>0,00</b>	<b>0,00</b>
3431	Kapitaltransferzahlungen an Träger des öffentlichen Rechts	0,00	0,00	0,00
3432	Kapitaltransferzahlungen an Beteiligungen	0,00	0,00	0,00
3433	Kapitaltransferzahlungen an Unternehmen (Finanzunternehmen)	0,00	0,00	0,00
3434	Kapitaltransferzahlungen an Haushalte und Organisationen ohne Erwerbscharakter	0,00	0,00	0,00
3435	Kapitaltransferzahlungen an das Ausland	0,00	0,00	0,00
<b>34</b>	<b>Summe Auszahlungen investive Gebarung</b>	<b>0,00</b>	<b>0,00</b>	<b>0,00</b>
<b>SA2</b>	<b>Saldo (2) Geldfluss aus der investiven Gebarung (33 – 34)</b>	<b>40 000,00</b>	<b>96 900,00</b>	<b>2 791 551,35</b>
<b>SA3</b>	<b>Saldo (3) Nettofinanzierungssaldo (Saldo 1 + Saldo 2)</b>	<b>2 880 600,00</b>	<b>2 644 800,00</b>	<b>5 374 045,39</b>
<b>351</b>	<b>Einzahlungen aus der Aufnahme von Finanzschulden</b>	<b>0,00</b>	<b>0,00</b>	<b>0,00</b>
3511	Einzahlungen aus empfangenen Darlehen von öffentlichen Körperschaften und Rechtsträgern	0,00	0,00	0,00
3512	Einzahlungen aus empfangenen Darlehen von Beteiligungen	0,00	0,00	0,00
3513	Einzahlungen aus empfangenen Darlehen von Unternehmen und privaten Haushalten	0,00	0,00	0,00
3514	Einzahlungen aus Finanzschulden (Finanzunternehmen)	0,00	0,00	0,00
3515	Einzahlungen aus Aufnahmen von Leasingverbindlichkeiten	0,00	0,00	0,00
<b>353</b>	<b>Einzahlungen infolge eines Kapitaltausches bei derivativen Finanzinstrumenten mit Grundgeschäft</b>	<b>0,00</b>	<b>0,00</b>	<b>0,00</b>
3530	Einzahlungen infolge eines Kapitaltausches bei derivativen Finanzinstrumenten mit Grundgeschäft	0,00	0,00	0,00
<b>355</b>	<b>Einzahlungen aus dem Abgang von Finanzinstrumenten</b>	<b>0,00</b>	<b>0,00</b>	<b>0,00</b>

## Finanzwirtschaft (Gruppe 9)

MVAG	Mittelverwendungs- und aufbringungsgruppen (1. und 2. Ebene)	VA 2024	VA 2023	RA 2022
3550	Einzahlungen aus dem Abgang von Finanzinstrumenten	0,00	0,00	0,00
<b>35</b>	<b>Summe Einzahlungen aus der Finanzierungstätigkeit</b>	<b>0,00</b>	<b>0,00</b>	<b>0,00</b>
<b>361</b>	<b>Auszahlungen aus der Tilgung von Finanzschulden</b>	<b>0,00</b>	<b>0,00</b>	<b>1 615 622,55</b>
3611	Auszahlungen aus empfangenen Darlehen von öffentlichen Körperschaften und Rechtsträgern	0,00	0,00	0,00
3612	Auszahlungen aus empfangenen Darlehen von Beteiligungen	0,00	0,00	0,00
3613	Auszahlungen aus empfangenen Darlehen von Unternehmen und privaten Haushalten	0,00	0,00	0,00
3614	Auszahlungen aus Finanzschulden	0,00	0,00	1 615 622,55
3615	Auszahlungen aus Rückzahlungen von Leasingverbindlichkeiten	0,00	0,00	0,00
<b>363</b>	<b>Auszahlungen infolge eines Kapitaltausches bei derivativen Finanzinstrumenten mit Grundgeschäft</b>	<b>0,00</b>	<b>0,00</b>	<b>0,00</b>
3630	Auszahlungen infolge eines Kapitaltausches bei derivativen Finanzinstrumenten mit Grundgeschäft	0,00	0,00	0,00
<b>365</b>	<b>Auszahlungen für den Erwerb von Finanzinstrumenten</b>	<b>0,00</b>	<b>0,00</b>	<b>0,00</b>
3650	Auszahlungen für den Erwerb von Finanzinstrumenten	0,00	0,00	0,00
<b>36</b>	<b>Summe Auszahlungen aus der Finanzierungstätigkeit</b>	<b>0,00</b>	<b>0,00</b>	<b>1 615 622,55</b>
<b>SA4</b>	<b>Saldo (4) Geldfluss aus der Finanzierungstätigkeit (35 – 36)</b>	<b>0,00</b>	<b>0,00</b>	<b>-1 615 622,55</b>
<b>SA5</b>	<b>Saldo (5) Geldfluss aus der voranschlagswirksamen Gebarung (Saldo 3 + Saldo 4)</b>	<b>2 880 600,00</b>	<b>2 644 800,00</b>	<b>3 758 422,84</b>

Ergebnis- und Finanzierungsvoranschlag Detailnachweis



	MVAG	VC QU	Ergebnisvoranschlag			Finanzierungsvoranschlag				
			EH	FH	VA 2024	VA 2023	RA 2022	VA 2024	VA 2023	RA 2022
<b>0 Vertretungskörper und allgemeine Verwaltung</b>										
SA 0 / SA 1	(0) Nettoergebnis (21 - 22) / (1) Geldfluss operative Gebarung (31 – 32)				-548 100,00	-536 900,00	-894 648,15	-505 500,00	-518 400,00	-524 228,54
SA00	Saldo (00) Nettoergebnis nach Haushaltsrücklagen (Saldo 0 + Saldo 01)				-548 100,00	-536 900,00	-536 900,00			
SA2	Saldo (2) Geldfluss aus der Investiven Gebarung (33 – 34)							0,00	0,00	-1 258 546,21
SA3	Saldo (3) Nettofinanzierungssaldo (Saldo 1 + Saldo 2)							-505 500,00	-518 400,00	-1 782 774,75
SA4	Saldo (4) Geldfluss aus der Finanzierungstätigkeit (35 – 36)							-76 200,00	-75 200,00	1 132 443,80
SA5	Saldo (5) Geldfluss aus der voranschlagswirksamen Gebarung (Saldo 3 + Saldo 4)							-581 700,00	-593 600,00	-650 330,95
<b>00 Gewählte Gemeindeorgane</b>										
SA 0 / SA 1	(0) Nettoergebnis (21 - 22) / (1) Geldfluss operative Gebarung (31 – 32)				-120 000,00	-114 800,00	-109 221,98	-120 000,00	-114 800,00	-109 221,98
SA00	Saldo (00) Nettoergebnis nach Haushaltsrücklagen (Saldo 0 + Saldo 01)				-120 000,00	-114 800,00	-114 800,00			
SA2	Saldo (2) Geldfluss aus der Investiven Gebarung (33 – 34)							0,00	0,00	0,00
SA3	Saldo (3) Nettofinanzierungssaldo (Saldo 1 + Saldo 2)							-120 000,00	-114 800,00	-109 221,98
SA4	Saldo (4) Geldfluss aus der Finanzierungstätigkeit (35 – 36)							0,00	0,00	0,00
SA5	Saldo (5) Geldfluss aus der voranschlagswirksamen Gebarung (Saldo 3 + Saldo 4)							-120 000,00	-114 800,00	-109 221,98
<b>000 Gewählte Gemeindeorgane</b>										
SA 0 / SA 1	(0) Nettoergebnis (21 - 22) / (1) Geldfluss operative Gebarung (31 – 32)				-120 000,00	-114 800,00	-109 221,98	-120 000,00	-114 800,00	-109 221,98
SA00	Saldo (00) Nettoergebnis nach Haushaltsrücklagen (Saldo 0 + Saldo 01)				-120 000,00	-114 800,00	-114 800,00			
SA2	Saldo (2) Geldfluss aus der Investiven Gebarung (33 – 34)							0,00	0,00	0,00
SA3	Saldo (3) Nettofinanzierungssaldo (Saldo 1 + Saldo 2)							-120 000,00	-114 800,00	-109 221,98
SA4	Saldo (4) Geldfluss aus der Finanzierungstätigkeit (35 – 36)							0,00	0,00	0,00
SA5	Saldo (5) Geldfluss aus der voranschlagswirksamen Gebarung (Saldo 3 + Saldo 4)							-120 000,00	-114 800,00	-109 221,98
<b>000000 Gemeinderat</b>										
<b>Operative Gebarung</b>										
SU 21 / 31	Summe Erträge / Einzahlungen operative Gebarung				0,00	0,00	0,00	0,00	0,00	0,00
1/000000/582000	Sonstige Dienstgeberbeiträge zur sozialen Sicherheit	2212	3212	20	2 900,00	2 900,00	2 805,24	2 900,00	2 900,00	2 805,24
1/000000/631000	Telekommunikationsdienste	2222	3222	24	400,00	400,00	400,00	400,00	400,00	400,00
1/000000/670000	Versicherungen	2222	3222	24	5 000,00	5 000,00	5 289,88	5 000,00	5 000,00	5 289,88
1/000000/721000	Aufwandsentschädigung d. Bürgermeis	2225	3225	22	54 800,00	52 400,00	52 386,00	54 800,00	52 400,00	52 386,00
1/000000/721100	Aufwandsentschädig.d. Vizebürgermei	2225	3225	22	19 000,00	18 000,00	18 001,60	19 000,00	18 000,00	18 001,60
1/000000/721200	Aufwandsentschädigung d. Kassiers	2225	3225	22	19 000,00	18 000,00	13 501,20	19 000,00	18 000,00	13 501,20
1/000000/721500	Reisekosten	2225	3225	22	1 900,00	1 900,00	1 988,28	1 900,00	1 900,00	1 988,28
1/000000/721600	Sitzungsgelder	2225	3225	22	7 000,00	7 000,00	5 660,00	7 000,00	7 000,00	5 660,00
1/000000/757000	Lfde.Transferzahlungen an priv.Inst o.Erwerbschar.(Schulung Gdefunktion	2234	3234	27	10 000,00	9 200,00	9 189,78	10 000,00	9 200,00	9 189,78
SU 22 / 32	Summe Aufwendungen / Auszahlungen operative Gebarung				120 000,00	114 800,00	109 221,98	120 000,00	114 800,00	109 221,98
SA 0 / SA 1	(0) Nettoergebnis (21 - 22) / (1) Geldfluss operative Gebarung (31 – 32)				-120 000,00	-114 800,00	-109 221,98	-120 000,00	-114 800,00	-109 221,98

	MVAG	VC QU	Ergebnisvoranschlag			Finanzierungsvoranschlag					
			EH	FH	VA 2024	VA 2023	RA 2022	VA 2024	VA 2023	RA 2022	
SA01		Saldo (01) Haushaltsrücklagen (230 - 240)			0,00	0,00	0,00	0,00	0,00	0,00	
SA00		Saldo (00) Nettoergebnis nach Haushaltsrücklagen (Saldo 0 + Saldo 01)			-120 000,00	-114 800,00	-109 221,98				
<b>Investive Gebarung</b>											
SU 33		Summe Einzahlungen investive Gebarung						0,00	0,00	0,00	
SU 34		Summe Auszahlungen investive Gebarung						0,00	0,00	0,00	
SA2		Saldo (2) Geldfluss aus der Investiven Gebarung (33 – 34)						0,00	0,00	0,00	
SA3		Saldo (3) Nettofinanzierungssaldo (Saldo 1 + Saldo 2)						-120 000,00	-114 800,00	-109 221,98	
<b>Finanzierungstätigkeit</b>											
SU 35		Summe Einzahlungen aus der Finanzierungstätigkeit						0,00	0,00	0,00	
SU 36		Summe Auszahlungen aus der Finanzierungstätigkeit						0,00	0,00	0,00	
SA4		Saldo (4) Geldfluss aus der Finanzierungstätigkeit (35 – 36)						0,00	0,00	0,00	
SA5		Saldo (5) Geldfluss aus der voranschlagswirksamen Gebarung (Saldo 3 + Saldo 4)						-120 000,00	-114 800,00	-109 221,98	
<b>01 Hauptverwaltung</b>											
SA 0 / SA 1		(0) Nettoergebnis (21 - 22) / (1) Geldfluss operative Gebarung (31 – 32)			-305 300,00	-267 400,00	-587 742,08	-262 900,00	-249 100,00	-217 139,41	
SA00		Saldo (00) Nettoergebnis nach Haushaltsrücklagen (Saldo 0 + Saldo 01)			-305 300,00	-267 400,00	-267 400,00				
SA2		Saldo (2) Geldfluss aus der Investiven Gebarung (33 – 34)						0,00	0,00	-1 258 546,21	
SA3		Saldo (3) Nettofinanzierungssaldo (Saldo 1 + Saldo 2)						-262 900,00	-249 100,00	-1 475 685,62	
SA4		Saldo (4) Geldfluss aus der Finanzierungstätigkeit (35 – 36)						-76 200,00	-75 200,00	1 132 443,80	
SA5		Saldo (5) Geldfluss aus der voranschlagswirksamen Gebarung (Saldo 3 + Saldo 4)						-339 100,00	-324 300,00	-343 241,82	
<b>010 Zentralamt</b>											
SA 0 / SA 1		(0) Nettoergebnis (21 - 22) / (1) Geldfluss operative Gebarung (31 – 32)			-295 300,00	-257 400,00	-577 233,54	-252 900,00	-239 100,00	-206 630,87	
SA00		Saldo (00) Nettoergebnis nach Haushaltsrücklagen (Saldo 0 + Saldo 01)			-295 300,00	-257 400,00	-257 400,00				
SA2		Saldo (2) Geldfluss aus der Investiven Gebarung (33 – 34)						0,00	0,00	-1 258 546,21	
SA3		Saldo (3) Nettofinanzierungssaldo (Saldo 1 + Saldo 2)						-252 900,00	-239 100,00	-1 465 177,08	
SA4		Saldo (4) Geldfluss aus der Finanzierungstätigkeit (35 – 36)						-76 200,00	-75 200,00	1 132 443,80	
SA5		Saldo (5) Geldfluss aus der voranschlagswirksamen Gebarung (Saldo 3 + Saldo 4)						-329 100,00	-314 300,00	-332 733,28	
<b>010000 Gemeindeamt</b>											
<b>Operative Gebarung</b>											
2/010000/811000		Miet- und Pachtertrag	2115	3115	14	15 500,00	15 200,00	13 953,28	15 500,00	15 200,00	13 953,28
2/010000/813000		Erträge aus der Auflösung von Investitionszuschüssen (Kapitaltransfers)		2127		12 000,00	0,00	5 985,64	0,00	0,00	0,00
2/010000/816000		Kostenbeiträge (Kostenersätze) für sonstige Leistungen	2114	3114	13	5 000,00	5 000,00	8 488,55	5 000,00	5 000,00	8 488,55
2/010000/816009		Kostenbeiträge (Kostenersätze) für sonstige Leistungen	2114	3114		19 900,00	0,00	0,00	19 900,00	0,00	0,00
2/010000/817000		Erträge aus der Auflösung von sonstigen Rückstellungen		2117		0,00	0,00	345,89	0,00	0,00	0,00



		MVAG		VC QU	Ergebnisvoranschlag			Finanzierungsvoranschlag		
		EH	FH		VA 2024	VA 2023	RA 2022	VA 2024	VA 2023	RA 2022
2/010000/829000	Sonstige Erträge	2116	3116	18	23 000,00	35 000,00	28 223,68	23 000,00	35 000,00	28 223,68
6/010000/829900	Sonstige Erträge	2116	3116	2 18	0,00	0,00	3 475,94	0,00	0,00	3 475,94
2/010000/863000	Laufende Transferzahlungen von sonstigen Trägern des öffentl. Rech	2121	3121	15	200,00	200,00	0,00	200,00	200,00	0,00
<b>SU 21 / 31</b>	<b>Summe Erträge / Einzahlungen operative Gebarung</b>				<b>75 600,00</b>	<b>55 400,00</b>	<b>60 472,98</b>	<b>63 600,00</b>	<b>55 400,00</b>	<b>54 141,45</b>
1/010000/400000	Geringwertige Wirtschaftsgüter	2221	3221	23	3 000,00	3 000,00	4 428,00	3 000,00	3 000,00	4 428,00
1/010000/454000	Reinigungsmittel	2221	3221	23	2 500,00	2 500,00	1 446,20	2 500,00	2 500,00	1 446,20
1/010000/456000	Büromaterial	2221	3221	23	5 000,00	5 000,00	5 208,55	5 000,00	5 000,00	5 208,55
1/010000/457000	Druckwerke	2221	3221	23	8 000,00	7 000,00	7 528,69	8 000,00	7 000,00	7 528,69
1/010000/459000	Sonstige Verbrauchsgüter	2221	3221	23	4 500,00	4 900,00	3 404,66	4 500,00	4 900,00	3 404,66
1/010000/510000	Geldbezüge R für VB (Angestellte)	2211	3211	20	91 200,00	83 200,00	78 126,56	91 200,00	83 200,00	78 126,56
1/010000/511000	Geldbezüge der Vertragsbediensteten handwerklicher Verwendung	2211	3211	20	21 500,00	20 000,00	18 636,68	21 500,00	20 000,00	18 636,68
1/010000/522000	Angestellte nicht ganzjährig beschä	2211	3211	20	900,00	800,00	0,00	900,00	800,00	0,00
1/010000/563000	Sonstige Aufwandsentschädigungen	2213	3213	20	500,00	500,00	0,00	500,00	500,00	0,00
1/010000/580000	Dienstgeberbeiträge zum Ausgleichsf für Familienbeihilfen	2212	3212	20	4 200,00	4 000,00	3 753,97	4 200,00	4 000,00	3 753,97
1/010000/582000	Sonstige Dienstgeberbeiträge zur sozialen Sicherheit	2212	3212	20	22 500,00	20 600,00	19 272,16	22 500,00	20 600,00	19 272,16
1/010000/582100	Laufende Transferzahlungen an Lände und Landesfonds	2212	3212	20	10 000,00	10 000,00	10 000,00	10 000,00	10 000,00	10 000,00
1/010000/592000	Dotierung von Rückstellungen für Jubiläumszuwendungen	2214			1 300,00	1 100,00	101,65	0,00	0,00	0,00
1/010000/593000	Dotierung von Rückstellungen für nicht konsumierte Urlaube	2214			0,00	0,00	3 195,11	0,00	0,00	0,00
1/010000/600000	Strom	2222	3222	24	5 000,00	5 000,00	3 356,11	5 000,00	5 000,00	3 356,11
1/010000/600100	Wärme	2222	3222	24	8 000,00	8 000,00	6 126,00	8 000,00	8 000,00	6 126,00
1/010000/614000	Instandhaltung von Gebäuden	2224	3224	24	4 000,00	4 000,00	4 293,46	4 000,00	4 000,00	4 293,46
1/010000/616000	Instandhaltung von Maschinen und maschinellen Anlagen	2224	3224	24	45 000,00	43 000,00	36 103,39	45 000,00	43 000,00	36 103,39
1/010000/630000	Porto	2222	3222	24	11 500,00	11 500,00	11 938,52	11 500,00	11 500,00	11 938,52
1/010000/631000	Telefon, Telegraf, Telex	2222	3222	24	6 000,00	6 000,00	5 143,19	6 000,00	6 000,00	5 143,19
1/010000/640000	Rechtskosten	2222	3222	24	1 000,00	1 000,00	0,00	1 000,00	1 000,00	0,00
1/010000/650700	Zinsen für Finanzschulden in Euro	2241	3241	25	15 600,00	16 500,00	8 948,34	15 600,00	16 500,00	8 948,34
1/010000/670000	Versicherungen	2222	3222	24	25 000,00	21 000,00	20 402,58	25 000,00	21 000,00	20 402,58
1/010000/680200	Planmäßige Abschreibung	2226			16 600,00	0,00	8 292,43	0,00	0,00	0,00
1/010000/680300	Planmäßige Abschreibung	2226			32 800,00	13 700,00	17 317,44	0,00	0,00	0,00
1/010000/680700	Planmäßige Abschreibung	2226			3 700,00	3 500,00	3 355,25	0,00	0,00	0,00
1/010000/683000	Verluste aus dem Abgang von Sachanlagen und immateriellen Vermögenswerten	2226			0,00	0,00	344 672,32	0,00	0,00	0,00

		MVAG		VC QU	Ergebnisvoranschlag			Finanzierungsvoranschlag		
		EH	FH		VA 2024	VA 2023	RA 2022	VA 2024	VA 2023	RA 2022
1/010000/700000	Mietzinse	2223	3223	24	6 000,00	5 000,00	147,56	6 000,00	5 000,00	147,56
1/010000/710000	Öffentliche Abgaben (z.B.Stempelge Kfz.Gebühren,Kanal-,Wasser-u.Müllge	2225	3225	24	3 600,00	3 500,00	2 047,39	3 600,00	3 500,00	2 047,39
1/010000/724000	Reisegebühren	2225	3225	24	900,00	900,00	705,35	900,00	900,00	705,35
1/010000/725000	Bibliothekserfordernisse (z.B.Buchbinderarbeiten)	2225	3225	24	100,00	100,00	0,00	100,00	100,00	0,00
1/010000/728000	Entgelte f. sonst. Leistungen von F	2225	3225	24	9 000,00	6 000,00	6 928,48	9 000,00	6 000,00	6 928,48
1/010000/729000	Sonstige Ausgaben	2225	3225	24	1 000,00	500,00	344,00	1 000,00	500,00	344,00
1/010000/755000	Laufende Transferzahlungen an Unternehmungen (ohne Kreditinstitut	2233	3233	27	1 000,00	1 000,00	232,84	1 000,00	1 000,00	232,84
<b>SU 22 / 32</b>	<b>Summe Aufwendungen / Auszahlungen operative Gebarung</b>				<b>370 900,00</b>	<b>312 800,00</b>	<b>635 456,88</b>	<b>316 500,00</b>	<b>294 500,00</b>	<b>258 522,68</b>
<b>SA 0 / SA 1</b>	<b>(0) Nettoergebnis (21 - 22) / (1) Geldfluss operative Gebarung (31 - 32)</b>				<b>-295 300,00</b>	<b>-257 400,00</b>	<b>-574 983,90</b>	<b>-252 900,00</b>	<b>-239 100,00</b>	<b>-204 381,23</b>
<b>SA01</b>	<b>Saldo (01) Haushaltsrücklagen (230 - 240)</b>				<b>0,00</b>	<b>0,00</b>	<b>0,00</b>	<b>0,00</b>	<b>0,00</b>	<b>0,00</b>
<b>SA00</b>	<b>Saldo (00) Nettoergebnis nach Haushaltsrücklagen (Saldo 0 + Saldo 01)</b>				<b>-295 300,00</b>	<b>-257 400,00</b>	<b>-574 983,90</b>			
<b>Investive Gebarung</b>										
6/010000/302000	Kapitaltransfers von Gemeinden, Gemeindeverbänden (ohne marktbestimmte Tätigkeit) und Gemeindefonds		3331	1 33	0,00	0,00	0,00	0,00	0,00	654 828,49
<b>SU 33</b>	<b>Summe Einzahlungen investive Gebarung</b>							<b>0,00</b>	<b>0,00</b>	<b>654 828,49</b>
5/010000/000000	Bebaute Grundstücke		3412	1 40	0,00	0,00	0,00	0,00	0,00	0,96
5/010000/006000	Sonstige Grundstückseinrichtungen		3412	1 40	0,00	0,00	0,00	0,00	0,00	215 603,10
5/010000/010000	Gebäude und Bauten		3413	1 40	0,00	0,00	0,00	0,00	0,00	1 694 294,70
1/010000/042000	Amtsausstattung		3415	2 41	0,00	0,00	0,00	0,00	0,00	3 475,94
<b>SU 34</b>	<b>Summe Auszahlungen investive Gebarung</b>							<b>0,00</b>	<b>0,00</b>	<b>1 913 374,70</b>
<b>SA2</b>	<b>Saldo (2) Geldfluss aus der Investiven Gebarung (33 - 34)</b>							<b>0,00</b>	<b>0,00</b>	<b>-1 258 546,21</b>
<b>SA3</b>	<b>Saldo (3) Nettofinanzierungssaldo (Saldo 1 + Saldo 2)</b>							<b>-252 900,00</b>	<b>-239 100,00</b>	<b>-1 462 927,44</b>
<b>Finanzierungstätigkeit</b>										
6/010000/346100	Investitionsdarlehen von Finanzunternehmen		3514	4 55	0,00	0,00	0,00	0,00	0,00	1 210 744,58
<b>SU 35</b>	<b>Summe Einzahlungen aus der Finanzierungstätigkeit</b>							<b>0,00</b>	<b>0,00</b>	<b>1 210 744,58</b>
1/010000/346100	Investitionsdarlehen von Finanzunternehmen		3614	65	0,00	0,00	0,00	76 200,00	75 200,00	78 300,78
<b>SU 36</b>	<b>Summe Auszahlungen aus der Finanzierungstätigkeit</b>							<b>76 200,00</b>	<b>75 200,00</b>	<b>78 300,78</b>
<b>SA4</b>	<b>Saldo (4) Geldfluss aus der Finanzierungstätigkeit (35 - 36)</b>							<b>-76 200,00</b>	<b>-75 200,00</b>	<b>1 132 443,80</b>
<b>SA5</b>	<b>Saldo (5) Geldfluss aus der voranschlagswirksamen Gebarung (Saldo 3 + Saldo 4)</b>							<b>-329 100,00</b>	<b>-314 300,00</b>	<b>-330 483,64</b>
<b>010100</b>	<b>Bürgerservicestelle Stein</b>									
<b>Operative Gebarung</b>										
<b>SU 21 / 31</b>	<b>Summe Erträge / Einzahlungen operative Gebarung</b>				<b>0,00</b>	<b>0,00</b>	<b>0,00</b>	<b>0,00</b>	<b>0,00</b>	<b>0,00</b>

		MVAG		VC QU	Ergebnisvoranschlag			Finanzierungsvoranschlag		
		EH	FH		VA 2024	VA 2023	RA 2022	VA 2024	VA 2023	RA 2022
1/010100/600000	Strom	2222	3222	24	0,00	0,00	659,19	0,00	0,00	659,19
1/010100/600100	Wärme	2222	3222	24	0,00	0,00	1 400,00	0,00	0,00	1 400,00
1/010100/710000	Öffentliche Abgaben (Ausgaben), ohn Gebühren gemäß FAG	2225	3225	24	0,00	0,00	190,45	0,00	0,00	190,45
<b>SU 22 / 32</b>	<b>Summe Aufwendungen / Auszahlungen operative Gebarung</b>				<b>0,00</b>	<b>0,00</b>	<b>2 249,64</b>	<b>0,00</b>	<b>0,00</b>	<b>2 249,64</b>
<b>SA 0 / SA 1</b>	<b>(0) Nettoergebnis (21 - 22) / (1) Geldfluss operative Gebarung (31 - 32)</b>				<b>0,00</b>	<b>0,00</b>	<b>-2 249,64</b>	<b>0,00</b>	<b>0,00</b>	<b>-2 249,64</b>
<b>SA01</b>	<b>Saldo (01) Haushaltsrücklagen (230 - 240)</b>				<b>0,00</b>	<b>0,00</b>	<b>0,00</b>	<b>0,00</b>	<b>0,00</b>	<b>0,00</b>
<b>SA00</b>	<b>Saldo (00) Nettoergebnis nach Haushaltsrücklagen (Saldo 0 + Saldo 01)</b>				<b>0,00</b>	<b>0,00</b>	<b>-2 249,64</b>			
<b>Investive Gebarung</b>										
<b>SU 33</b>	<b>Summe Einzahlungen investive Gebarung</b>							<b>0,00</b>	<b>0,00</b>	<b>0,00</b>
<b>SU 34</b>	<b>Summe Auszahlungen investive Gebarung</b>							<b>0,00</b>	<b>0,00</b>	<b>0,00</b>
<b>SA2</b>	<b>Saldo (2) Geldfluss aus der Investiven Gebarung (33 - 34)</b>							<b>0,00</b>	<b>0,00</b>	<b>0,00</b>
<b>SA3</b>	<b>Saldo (3) Nettofinanzierungssaldo (Saldo 1 + Saldo 2)</b>							<b>0,00</b>	<b>0,00</b>	<b>-2 249,64</b>
<b>Finanzierungstätigkeit</b>										
<b>SU 35</b>	<b>Summe Einzahlungen aus der Finanzierungstätigkeit</b>							<b>0,00</b>	<b>0,00</b>	<b>0,00</b>
<b>SU 36</b>	<b>Summe Auszahlungen aus der Finanzierungstätigkeit</b>							<b>0,00</b>	<b>0,00</b>	<b>0,00</b>
<b>SA4</b>	<b>Saldo (4) Geldfluss aus der Finanzierungstätigkeit (35 - 36)</b>							<b>0,00</b>	<b>0,00</b>	<b>0,00</b>
<b>SA5</b>	<b>Saldo (5) Geldfluss aus der voranschlagswirksamen Gebarung (Saldo 3 + Saldo 4)</b>							<b>0,00</b>	<b>0,00</b>	<b>-2 249,64</b>

		MVAG		VC QU	Ergebnisvoranschlag			Finanzierungsvoranschlag		
		EH	FH		VA 2024	VA 2023	RA 2022	VA 2024	VA 2023	RA 2022
<b>019</b>	<b>Repräsentation</b>									
SA 0 / SA 1	(0) Nettoergebnis (21 - 22) / (1) Geldfluss operative Gebarung (31 – 32)				-10 000,00	-10 000,00	-10 508,54	-10 000,00	-10 000,00	-10 508,54
SA00	Saldo (00) Nettoergebnis nach Haushaltsrücklagen (Saldo 0 + Saldo 01)				-10 000,00	-10 000,00	-10 000,00			
SA2	Saldo (2) Geldfluss aus der Investiven Gebarung (33 – 34)							0,00	0,00	0,00
SA3	Saldo (3) Nettofinanzierungssaldo (Saldo 1 + Saldo 2)							-10 000,00	-10 000,00	-10 508,54
SA4	Saldo (4) Geldfluss aus der Finanzierungstätigkeit (35 – 36)							0,00	0,00	0,00
SA5	Saldo (5) Geldfluss aus der voranschlagswirksamen Gebarung (Saldo 3 + Saldo 4)							-10 000,00	-10 000,00	-10 508,54
<b>019000</b>	<b>Repräsentation</b>									
<b>Operative Gebarung</b>										
SU 21 / 31	Summe Erträge / Einzahlungen operative Gebarung				0,00	0,00	0,00	0,00	0,00	0,00
1/019000/723000	Amtspauschalien und Repräsentationsaufwendungen	2225	3225	24	10 000,00	10 000,00	10 508,54	10 000,00	10 000,00	10 508,54
SU 22 / 32	Summe Aufwendungen / Auszahlungen operative Gebarung				10 000,00	10 000,00	10 508,54	10 000,00	10 000,00	10 508,54
SA 0 / SA 1	(0) Nettoergebnis (21 - 22) / (1) Geldfluss operative Gebarung (31 – 32)				-10 000,00	-10 000,00	-10 508,54	-10 000,00	-10 000,00	-10 508,54
SA01	Saldo (01) Haushaltsrücklagen (230 - 240)				0,00	0,00	0,00	0,00	0,00	0,00
SA00	Saldo (00) Nettoergebnis nach Haushaltsrücklagen (Saldo 0 + Saldo 01)				-10 000,00	-10 000,00	-10 508,54			
<b>Investive Gebarung</b>										
SU 33	Summe Einzahlungen investive Gebarung							0,00	0,00	0,00
SU 34	Summe Auszahlungen investive Gebarung							0,00	0,00	0,00
SA2	Saldo (2) Geldfluss aus der Investiven Gebarung (33 – 34)							0,00	0,00	0,00
SA3	Saldo (3) Nettofinanzierungssaldo (Saldo 1 + Saldo 2)							-10 000,00	-10 000,00	-10 508,54
<b>Finanzierungstätigkeit</b>										
SU 35	Summe Einzahlungen aus der Finanzierungstätigkeit							0,00	0,00	0,00
SU 36	Summe Auszahlungen aus der Finanzierungstätigkeit							0,00	0,00	0,00
SA4	Saldo (4) Geldfluss aus der Finanzierungstätigkeit (35 – 36)							0,00	0,00	0,00
SA5	Saldo (5) Geldfluss aus der voranschlagswirksamen Gebarung (Saldo 3 + Saldo 4)							-10 000,00	-10 000,00	-10 508,54

		MVAG		VC QU	Ergebnisvoranschlag			Finanzierungsvoranschlag		
		EH	FH		VA 2024	VA 2023	RA 2022	VA 2024	VA 2023	RA 2022
<b>02</b>	<b>Hauptverwaltung</b>									
SA 0 / SA 1	(0) Nettoergebnis (21 - 22) / (1) Geldfluss operative Gebarung (31 – 32)				-19 100,00	-18 200,00	-16 892,66	-18 900,00	-18 000,00	-17 075,72
SA00	Saldo (00) Nettoergebnis nach Haushaltsrücklagen (Saldo 0 + Saldo 01)				-19 100,00	-18 200,00	-18 200,00			
SA2	Saldo (2) Geldfluss aus der Investiven Gebarung (33 – 34)							0,00	0,00	0,00
SA3	Saldo (3) Nettofinanzierungssaldo (Saldo 1 + Saldo 2)							-18 900,00	-18 000,00	-17 075,72
SA4	Saldo (4) Geldfluss aus der Finanzierungstätigkeit (35 – 36)							0,00	0,00	0,00
SA5	Saldo (5) Geldfluss aus der voranschlagswirksamen Gebarung (Saldo 3 + Saldo 4)							-18 900,00	-18 000,00	-17 075,72
<b>022</b>	<b>Standesamt</b>									
SA 0 / SA 1	(0) Nettoergebnis (21 - 22) / (1) Geldfluss operative Gebarung (31 – 32)				-13 500,00	-12 700,00	-11 100,79	-13 400,00	-12 600,00	-11 174,25
SA00	Saldo (00) Nettoergebnis nach Haushaltsrücklagen (Saldo 0 + Saldo 01)				-13 500,00	-12 700,00	-12 700,00			
SA2	Saldo (2) Geldfluss aus der Investiven Gebarung (33 – 34)							0,00	0,00	0,00
SA3	Saldo (3) Nettofinanzierungssaldo (Saldo 1 + Saldo 2)							-13 400,00	-12 600,00	-11 174,25
SA4	Saldo (4) Geldfluss aus der Finanzierungstätigkeit (35 – 36)							0,00	0,00	0,00
SA5	Saldo (5) Geldfluss aus der voranschlagswirksamen Gebarung (Saldo 3 + Saldo 4)							-13 400,00	-12 600,00	-11 174,25
<b>022000</b>	<b>Standesamt</b>									
<b>Operative Gebarung</b>										
2/022000/817000	Erträge aus der Auflösung von sonstigen Rückstellungen	2117			0,00	0,00	109,60	0,00	0,00	0,00
<b>SU 21 / 31</b>	<b>Summe Erträge / Einzahlungen operative Gebarung</b>				<b>0,00</b>	<b>0,00</b>	<b>109,60</b>	<b>0,00</b>	<b>0,00</b>	<b>0,00</b>
1/022000/400000	Geringwertige Wirtschaftsgüter	2221	3221	23	500,00	500,00	0,00	500,00	500,00	0,00
1/022000/454000	Reinigungsmittel	2221	3221	23	200,00	200,00	200,00	200,00	200,00	200,00
1/022000/456000	Schreib-, Zeichen- und sonstige Büromittel	2221	3221	23	200,00	200,00	200,00	200,00	200,00	200,00
1/022000/457000	Druckwerke	2221	3221	23	300,00	300,00	48,00	300,00	300,00	48,00
1/022000/510000	Geldbezüge R für VB (Angestellte)	2211	3211	20	5 200,00	5 000,00	4 627,05	5 200,00	5 000,00	4 627,05
1/022000/511000	Geldbezüge der Vertragsbediensteten handwerklicher Verwendung	2211	3211	20	2 400,00	2 200,00	2 070,72	2 400,00	2 200,00	2 070,72
1/022000/563000	Sonstige Aufwandsentschädigungen	2213	3213	20	1 100,00	800,00	720,00	1 100,00	800,00	720,00
1/022000/580000	Dienstgeberbeiträge zum Ausgleichsf für Familienbeihilfen	2212	3212	20	300,00	300,00	288,20	300,00	300,00	288,20
1/022000/582000	Sonstige Dienstgeberbeiträge zur sozialen Sicherheit	2212	3212	20	1 700,00	1 600,00	1 478,28	1 700,00	1 600,00	1 478,28
1/022000/592000	Dotierung von Rückstellungen für Jubiläumszuwendungen	2214			100,00	100,00	11,30	0,00	0,00	0,00
1/022000/593000	Dotierung von Rückstellungen für nicht konsumierte Urlaube	2214			0,00	0,00	24,84	0,00	0,00	0,00
1/022000/600000	Strom	2222	3222	24	300,00	300,00	300,00	300,00	300,00	300,00
1/022000/616000	Instandhaltung von Maschinen und maschinellen Anlagen	2224	3224	24	700,00	700,00	1 000,00	700,00	700,00	1 000,00

		MVAG		VC QU	Ergebnisvoranschlag			Finanzierungsvoranschlag		
		EH	FH		VA 2024	VA 2023	RA 2022	VA 2024	VA 2023	RA 2022
1/022000/631000	Telekommunikationsdienste	2222	3222	24	200,00	200,00	200,00	200,00	200,00	200,00
1/022000/724000	Reisegebühren	2225	3225	24	200,00	200,00	0,00	200,00	200,00	0,00
1/022000/726000	Mitgliedsbeiträge an Institutionen	2225	3225	24	100,00	100,00	42,00	100,00	100,00	42,00
<b>SU 22 / 32</b>	<b>Summe Aufwendungen / Auszahlungen operative Gebarung</b>				<b>13 500,00</b>	<b>12 700,00</b>	<b>11 210,39</b>	<b>13 400,00</b>	<b>12 600,00</b>	<b>11 174,25</b>
<b>SA 0 / SA 1</b>	<b>(0) Nettoergebnis (21 - 22) / (1) Geldfluss operative Gebarung (31 - 32)</b>				<b>-13 500,00</b>	<b>-12 700,00</b>	<b>-11 100,79</b>	<b>-13 400,00</b>	<b>-12 600,00</b>	<b>-11 174,25</b>
<b>SA01</b>	<b>Saldo (01) Haushaltsrücklagen (230 - 240)</b>				<b>0,00</b>	<b>0,00</b>	<b>0,00</b>	<b>0,00</b>	<b>0,00</b>	<b>0,00</b>
<b>SA00</b>	<b>Saldo (00) Nettoergebnis nach Haushaltsrücklagen (Saldo 0 + Saldo 01)</b>				<b>-13 500,00</b>	<b>-12 700,00</b>	<b>-11 100,79</b>			
<b>Investive Gebarung</b>										
<b>SU 33</b>	<b>Summe Einzahlungen investive Gebarung</b>							<b>0,00</b>	<b>0,00</b>	<b>0,00</b>
<b>SU 34</b>	<b>Summe Auszahlungen investive Gebarung</b>							<b>0,00</b>	<b>0,00</b>	<b>0,00</b>
<b>SA2</b>	<b>Saldo (2) Geldfluss aus der Investiven Gebarung (33 - 34)</b>							<b>0,00</b>	<b>0,00</b>	<b>0,00</b>
<b>SA3</b>	<b>Saldo (3) Nettofinanzierungssaldo (Saldo 1 + Saldo 2)</b>							<b>-13 400,00</b>	<b>-12 600,00</b>	<b>-11 174,25</b>
<b>Finanzierungstätigkeit</b>										
<b>SU 35</b>	<b>Summe Einzahlungen aus der Finanzierungstätigkeit</b>							<b>0,00</b>	<b>0,00</b>	<b>0,00</b>
<b>SU 36</b>	<b>Summe Auszahlungen aus der Finanzierungstätigkeit</b>							<b>0,00</b>	<b>0,00</b>	<b>0,00</b>
<b>SA4</b>	<b>Saldo (4) Geldfluss aus der Finanzierungstätigkeit (35 - 36)</b>							<b>0,00</b>	<b>0,00</b>	<b>0,00</b>
<b>SA5</b>	<b>Saldo (5) Geldfluss aus der voranschlagswirksamen Gebarung (Saldo 3 + Saldo 4)</b>							<b>-13 400,00</b>	<b>-12 600,00</b>	<b>-11 174,25</b>

		MVAG		VC QU	Ergebnisvoranschlag			Finanzierungsvoranschlag		
		EH	FH		VA 2024	VA 2023	RA 2022	VA 2024	VA 2023	RA 2022
<b>024</b>	<b>Wahlamt</b>									
SA 0 / SA 1	(0) Nettoergebnis (21 - 22) / (1) Geldfluss operative Gebarung (31 – 32)				2 400,00	2 400,00	1 738,57	2 400,00	2 400,00	1 738,57
SA00	Saldo (00) Nettoergebnis nach Haushaltsrücklagen (Saldo 0 + Saldo 01)				2 400,00	2 400,00	2 400,00			
SA2	Saldo (2) Geldfluss aus der Investiven Gebarung (33 – 34)							0,00	0,00	0,00
SA3	Saldo (3) Nettofinanzierungssaldo (Saldo 1 + Saldo 2)							2 400,00	2 400,00	1 738,57
SA4	Saldo (4) Geldfluss aus der Finanzierungstätigkeit (35 – 36)							0,00	0,00	0,00
SA5	Saldo (5) Geldfluss aus der voranschlagswirksamen Gebarung (Saldo 3 + Saldo 4)							2 400,00	2 400,00	1 738,57
<b>024000</b>	<b>Wahlamt</b>									
<b>Operative Gebarung</b>										
2/024000/816100	Kostenbeiträge (Kostensätze) für sonstige Leistungen	2114	3114	13	1 000,00	1 000,00	1 738,57	1 000,00	1 000,00	1 738,57
2/024000/860100	Transfers von Bund, Bundesfonds und Bundeskammern	2121	3121	15	500,00	500,00	0,00	500,00	500,00	0,00
2/024000/861100	Transfers von Ländern, Landesfonds und Landeskammern	2121	3121	15	1 000,00	1 000,00	0,00	1 000,00	1 000,00	0,00
<b>SU 21 / 31</b>	<b>Summe Erträge / Einzahlungen operative Gebarung</b>				<b>2 500,00</b>	<b>2 500,00</b>	<b>1 738,57</b>	<b>2 500,00</b>	<b>2 500,00</b>	<b>1 738,57</b>
1/024000/728000	Entgelte für sonstige Leistungen	2225	3225	24	100,00	100,00	0,00	100,00	100,00	0,00
<b>SU 22 / 32</b>	<b>Summe Aufwendungen / Auszahlungen operative Gebarung</b>				<b>100,00</b>	<b>100,00</b>	<b>0,00</b>	<b>100,00</b>	<b>100,00</b>	<b>0,00</b>
SA 0 / SA 1	(0) Nettoergebnis (21 - 22) / (1) Geldfluss operative Gebarung (31 – 32)				2 400,00	2 400,00	1 738,57	2 400,00	2 400,00	1 738,57
SA01	Saldo (01) Haushaltsrücklagen (230 - 240)				0,00	0,00	0,00	0,00	0,00	0,00
SA00	Saldo (00) Nettoergebnis nach Haushaltsrücklagen (Saldo 0 + Saldo 01)				2 400,00	2 400,00	1 738,57			
<b>Investive Gebarung</b>										
SU 33	Summe Einzahlungen investive Gebarung							0,00	0,00	0,00
SU 34	Summe Auszahlungen investive Gebarung							0,00	0,00	0,00
SA2	Saldo (2) Geldfluss aus der Investiven Gebarung (33 – 34)							0,00	0,00	0,00
SA3	Saldo (3) Nettofinanzierungssaldo (Saldo 1 + Saldo 2)							2 400,00	2 400,00	1 738,57
<b>Finanzierungstätigkeit</b>										
SU 35	Summe Einzahlungen aus der Finanzierungstätigkeit							0,00	0,00	0,00
SU 36	Summe Auszahlungen aus der Finanzierungstätigkeit							0,00	0,00	0,00
SA4	Saldo (4) Geldfluss aus der Finanzierungstätigkeit (35 – 36)							0,00	0,00	0,00
SA5	Saldo (5) Geldfluss aus der voranschlagswirksamen Gebarung (Saldo 3 + Saldo 4)							2 400,00	2 400,00	1 738,57

		MVAG		VC QU	Ergebnisvoranschlag			Finanzierungsvoranschlag		
		EH	FH		VA 2024	VA 2023	RA 2022	VA 2024	VA 2023	RA 2022
<b>025</b>	<b>Staatsbürgerschaft</b>									
SA 0 / SA 1	(0) Nettoergebnis (21 - 22) / (1) Geldfluss operative Gebarung (31 – 32)				-8 000,00	-7 900,00	-7 530,44	-7 900,00	-7 800,00	-7 640,04
SA00	Saldo (00) Nettoergebnis nach Haushaltsrücklagen (Saldo 0 + Saldo 01)				-8 000,00	-7 900,00	-7 900,00			
SA2	Saldo (2) Geldfluss aus der Investiven Gebarung (33 – 34)							0,00	0,00	0,00
SA3	Saldo (3) Nettofinanzierungssaldo (Saldo 1 + Saldo 2)							-7 900,00	-7 800,00	-7 640,04
SA4	Saldo (4) Geldfluss aus der Finanzierungstätigkeit (35 – 36)							0,00	0,00	0,00
SA5	Saldo (5) Geldfluss aus der voranschlagswirksamen Gebarung (Saldo 3 + Saldo 4)							-7 900,00	-7 800,00	-7 640,04
<b>025000</b>	<b>Staatsbürgerschaft</b>									
<b>Operative Gebarung</b>										
2/025000/817000	Erträge aus der Auflösung von sonstigen Rückstellungen	2117			0,00	0,00	109,60	0,00	0,00	0,00
2/025000/861000	Laufende Transferzahlungen des Land	2121	3121	15	400,00	400,00	406,00	400,00	400,00	406,00
<b>SU 21 / 31</b>	<b>Summe Erträge / Einzahlungen operative Gebarung</b>				<b>400,00</b>	<b>400,00</b>	<b>515,60</b>	<b>400,00</b>	<b>400,00</b>	<b>406,00</b>
1/025000/456000	Schreib-, Zeichen- und sonstige Büromittel	2221	3221	23	200,00	200,00	200,00	200,00	200,00	200,00
1/025000/510000	Geldbezüge der Vertragsbediensteten Verwaltung	2211	3211	20	5 300,00	5 000,00	4 627,05	5 300,00	5 000,00	4 627,05
1/025000/563000	Sonstige Aufwandsentschädigungen	2213	3213	20	500,00	700,00	660,00	500,00	700,00	660,00
1/025000/580000	Dienstgeberbeiträge zum Ausgleichsfonds für Familienbeihilf	2212	3212	20	200,00	200,00	205,07	200,00	200,00	205,07
1/025000/582000	Sonstige Dienstgeberbeiträge zur sozialen Sicherheit	2212	3212	20	1 100,00	1 100,00	1 053,92	1 100,00	1 100,00	1 053,92
1/025000/592000	Dotierung von Rückstellungen für Jubiläumswendungen	2214			100,00	100,00	0,00	0,00	0,00	0,00
1/025000/600000	Strom	2222	3222	24	100,00	100,00	100,00	100,00	100,00	100,00
1/025000/616000	Instandhaltung von Maschinen und maschinellen Anlagen	2224	3224	24	700,00	700,00	1 000,00	700,00	700,00	1 000,00
1/025000/631000	Telekommunikationsdienste	2222	3222	24	200,00	200,00	200,00	200,00	200,00	200,00
<b>SU 22 / 32</b>	<b>Summe Aufwendungen / Auszahlungen operative Gebarung</b>				<b>8 400,00</b>	<b>8 300,00</b>	<b>8 046,04</b>	<b>8 300,00</b>	<b>8 200,00</b>	<b>8 046,04</b>
SA 0 / SA 1	(0) Nettoergebnis (21 - 22) / (1) Geldfluss operative Gebarung (31 – 32)				-8 000,00	-7 900,00	-7 530,44	-7 900,00	-7 800,00	-7 640,04
SA01	Saldo (01) Haushaltsrücklagen (230 - 240)				0,00	0,00	0,00	0,00	0,00	0,00
SA00	Saldo (00) Nettoergebnis nach Haushaltsrücklagen (Saldo 0 + Saldo 01)				-8 000,00	-7 900,00	-7 530,44			
<b>Investive Gebarung</b>										
SU 33	Summe Einzahlungen investive Gebarung							0,00	0,00	0,00
SU 34	Summe Auszahlungen investive Gebarung							0,00	0,00	0,00
SA2	Saldo (2) Geldfluss aus der Investiven Gebarung (33 – 34)							0,00	0,00	0,00
SA3	Saldo (3) Nettofinanzierungssaldo (Saldo 1 + Saldo 2)							-7 900,00	-7 800,00	-7 640,04
<b>Finanzierungstätigkeit</b>										
SU 35	Summe Einzahlungen aus der Finanzierungstätigkeit							0,00	0,00	0,00



		MVAG		VC QU	Ergebnisvoranschlag			Finanzierungsvoranschlag		
		EH	FH		VA 2024	VA 2023	RA 2022	VA 2024	VA 2023	RA 2022
SU 36	Summe Auszahlungen aus der Finanzierungstätigkeit							0,00	0,00	0,00
SA4	Saldo (4) Geldfluss aus der Finanzierungstätigkeit (35 – 36)							0,00	0,00	0,00
SA5	Saldo (5) Geldfluss aus der voranschlagswirksamen Gebarung (Saldo 3 + Saldo 4)							-7 900,00	-7 800,00	-7 640,04
<b>03</b>	<b>Bauverwaltung</b>									
SA 0 / SA 1	(0) Nettoergebnis (21 - 22) / (1) Geldfluss operative Gebarung (31 – 32)				-8 000,00	-41 000,00	-80 753,35	-8 000,00	-41 000,00	-80 753,35
SA00	Saldo (00) Nettoergebnis nach Haushaltsrücklagen (Saldo 0 + Saldo 01)				-8 000,00	-41 000,00	-41 000,00			
SA2	Saldo (2) Geldfluss aus der Investiven Gebarung (33 – 34)							0,00	0,00	0,00
SA3	Saldo (3) Nettofinanzierungssaldo (Saldo 1 + Saldo 2)							-8 000,00	-41 000,00	-80 753,35
SA4	Saldo (4) Geldfluss aus der Finanzierungstätigkeit (35 – 36)							0,00	0,00	0,00
SA5	Saldo (5) Geldfluss aus der voranschlagswirksamen Gebarung (Saldo 3 + Saldo 4)							-8 000,00	-41 000,00	-80 753,35
<b>031</b>	<b>Amt für Raumordnung und Raumplanung</b>									
SA 0 / SA 1	(0) Nettoergebnis (21 - 22) / (1) Geldfluss operative Gebarung (31 – 32)				-8 000,00	-41 000,00	-80 753,35	-8 000,00	-41 000,00	-80 753,35
SA00	Saldo (00) Nettoergebnis nach Haushaltsrücklagen (Saldo 0 + Saldo 01)				-8 000,00	-41 000,00	-41 000,00			
SA2	Saldo (2) Geldfluss aus der Investiven Gebarung (33 – 34)							0,00	0,00	0,00
SA3	Saldo (3) Nettofinanzierungssaldo (Saldo 1 + Saldo 2)							-8 000,00	-41 000,00	-80 753,35
SA4	Saldo (4) Geldfluss aus der Finanzierungstätigkeit (35 – 36)							0,00	0,00	0,00
SA5	Saldo (5) Geldfluss aus der voranschlagswirksamen Gebarung (Saldo 3 + Saldo 4)							-8 000,00	-41 000,00	-80 753,35
<b>031000</b>	<b>Amt f.Raumordnung u.Raumplanung</b>									
<b>Operative Gebarung</b>										
SU 21 / 31	Summe Erträge / Einzahlungen operative Gebarung				0,00	0,00	0,00	0,00	0,00	0,00
1/031000/728000	Entgelte für sonstige Leistungen	2225	3225	24	8 000,00	41 000,00	80 753,35	8 000,00	41 000,00	80 753,35
SU 22 / 32	Summe Aufwendungen / Auszahlungen operative Gebarung				8 000,00	41 000,00	80 753,35	8 000,00	41 000,00	80 753,35
SA 0 / SA 1	(0) Nettoergebnis (21 - 22) / (1) Geldfluss operative Gebarung (31 – 32)				-8 000,00	-41 000,00	-80 753,35	-8 000,00	-41 000,00	-80 753,35
SA01	Saldo (01) Haushaltsrücklagen (230 - 240)				0,00	0,00	0,00	0,00	0,00	0,00
SA00	Saldo (00) Nettoergebnis nach Haushaltsrücklagen (Saldo 0 + Saldo 01)				-8 000,00	-41 000,00	-80 753,35			
<b>Investive Gebarung</b>										
SU 33	Summe Einzahlungen investive Gebarung							0,00	0,00	0,00
SU 34	Summe Auszahlungen investive Gebarung							0,00	0,00	0,00
SA2	Saldo (2) Geldfluss aus der Investiven Gebarung (33 – 34)							0,00	0,00	0,00
SA3	Saldo (3) Nettofinanzierungssaldo (Saldo 1 + Saldo 2)							-8 000,00	-41 000,00	-80 753,35
<b>Finanzierungstätigkeit</b>										
SU 35	Summe Einzahlungen aus der Finanzierungstätigkeit							0,00	0,00	0,00
SU 36	Summe Auszahlungen aus der Finanzierungstätigkeit							0,00	0,00	0,00
SA4	Saldo (4) Geldfluss aus der Finanzierungstätigkeit (35 – 36)							0,00	0,00	0,00
SA5	Saldo (5) Geldfluss aus der voranschlagswirksamen Gebarung (Saldo 3 + Saldo 4)							-8 000,00	-41 000,00	-80 753,35

		MVAG		VC QU	Ergebnisvoranschlag			Finanzierungsvoranschlag		
		EH	FH		VA 2024	VA 2023	RA 2022	VA 2024	VA 2023	RA 2022
<b>06</b>	<b>Sonstige Maßnahmen</b>									
SA 0 / SA 1	(0) Nettoergebnis (21 - 22) / (1) Geldfluss operative Gebarung (31 – 32)				-11 700,00	-11 500,00	-15 085,19	-11 700,00	-11 500,00	-15 085,19
SA00	Saldo (00) Nettoergebnis nach Haushaltsrücklagen (Saldo 0 + Saldo 01)				-11 700,00	-11 500,00	-11 500,00			
SA2	Saldo (2) Geldfluss aus der Investiven Gebarung (33 – 34)							0,00	0,00	0,00
SA3	Saldo (3) Nettofinanzierungssaldo (Saldo 1 + Saldo 2)							-11 700,00	-11 500,00	-15 085,19
SA4	Saldo (4) Geldfluss aus der Finanzierungstätigkeit (35 – 36)							0,00	0,00	0,00
SA5	Saldo (5) Geldfluss aus der voranschlagswirksamen Gebarung (Saldo 3 + Saldo 4)							-11 700,00	-11 500,00	-15 085,19
<b>060</b>	<b>Beiträge an Verbände, Vereine oder sonstige Organisationen</b>									
SA 0 / SA 1	(0) Nettoergebnis (21 - 22) / (1) Geldfluss operative Gebarung (31 – 32)				-3 700,00	-3 500,00	-4 005,52	-3 700,00	-3 500,00	-4 005,52
SA00	Saldo (00) Nettoergebnis nach Haushaltsrücklagen (Saldo 0 + Saldo 01)				-3 700,00	-3 500,00	-3 500,00			
SA2	Saldo (2) Geldfluss aus der Investiven Gebarung (33 – 34)							0,00	0,00	0,00
SA3	Saldo (3) Nettofinanzierungssaldo (Saldo 1 + Saldo 2)							-3 700,00	-3 500,00	-4 005,52
SA4	Saldo (4) Geldfluss aus der Finanzierungstätigkeit (35 – 36)							0,00	0,00	0,00
SA5	Saldo (5) Geldfluss aus der voranschlagswirksamen Gebarung (Saldo 3 + Saldo 4)							-3 700,00	-3 500,00	-4 005,52
<b>060000</b>	<b>Beiträge an Verbände, Vereine u.sons Organisationen</b>									
<b>Operative Gebarung</b>										
SU 21 / 31	Summe Erträge / Einzahlungen operative Gebarung				0,00	0,00	0,00	0,00	0,00	0,00
1/060000/726100	Mitgliedsbeiträge an Institutionen (Gemeindebund etc.)	2225	3225	24	3 700,00	3 500,00	4 005,52	3 700,00	3 500,00	4 005,52
SU 22 / 32	Summe Aufwendungen / Auszahlungen operative Gebarung				3 700,00	3 500,00	4 005,52	3 700,00	3 500,00	4 005,52
SA 0 / SA 1	(0) Nettoergebnis (21 - 22) / (1) Geldfluss operative Gebarung (31 – 32)				-3 700,00	-3 500,00	-4 005,52	-3 700,00	-3 500,00	-4 005,52
SA01	Saldo (01) Haushaltsrücklagen (230 - 240)				0,00	0,00	0,00	0,00	0,00	0,00
SA00	Saldo (00) Nettoergebnis nach Haushaltsrücklagen (Saldo 0 + Saldo 01)				-3 700,00	-3 500,00	-4 005,52			
<b>Investive Gebarung</b>										
SU 33	Summe Einzahlungen investive Gebarung							0,00	0,00	0,00
SU 34	Summe Auszahlungen investive Gebarung							0,00	0,00	0,00
SA2	Saldo (2) Geldfluss aus der Investiven Gebarung (33 – 34)							0,00	0,00	0,00
SA3	Saldo (3) Nettofinanzierungssaldo (Saldo 1 + Saldo 2)							-3 700,00	-3 500,00	-4 005,52
<b>Finanzierungstätigkeit</b>										
SU 35	Summe Einzahlungen aus der Finanzierungstätigkeit							0,00	0,00	0,00
SU 36	Summe Auszahlungen aus der Finanzierungstätigkeit							0,00	0,00	0,00
SA4	Saldo (4) Geldfluss aus der Finanzierungstätigkeit (35 – 36)							0,00	0,00	0,00
SA5	Saldo (5) Geldfluss aus der voranschlagswirksamen Gebarung (Saldo 3 + Saldo 4)							-3 700,00	-3 500,00	-4 005,52

		MVAG		VC QU	Ergebnisvoranschlag			Finanzierungsvoranschlag		
		EH	FH		VA 2024	VA 2023	RA 2022	VA 2024	VA 2023	RA 2022
<b>062</b>	<b>Ehrungen und Auszeichnungen</b>									
SA 0 / SA 1	(0) Nettoergebnis (21 - 22) / (1) Geldfluss operative Gebarung (31 – 32)				-8 000,00	-8 000,00	-11 079,67	-8 000,00	-8 000,00	-11 079,67
SA00	Saldo (00) Nettoergebnis nach Haushaltsrücklagen (Saldo 0 + Saldo 01)				-8 000,00	-8 000,00	-8 000,00			
SA2	Saldo (2) Geldfluss aus der Investiven Gebarung (33 – 34)							0,00	0,00	0,00
SA3	Saldo (3) Nettofinanzierungssaldo (Saldo 1 + Saldo 2)							-8 000,00	-8 000,00	-11 079,67
SA4	Saldo (4) Geldfluss aus der Finanzierungstätigkeit (35 – 36)							0,00	0,00	0,00
SA5	Saldo (5) Geldfluss aus der voranschlagswirksamen Gebarung (Saldo 3 + Saldo 4)							-8 000,00	-8 000,00	-11 079,67
<b>062000</b>	<b>Ehrungen und Auszeichnungen</b>									
<b>Operative Gebarung</b>										
SU 21 / 31	Summe Erträge / Einzahlungen operative Gebarung				0,00	0,00	0,00	0,00	0,00	0,00
1/062000/413000	Handelswaren	2221	3221	23	8 000,00	8 000,00	11 079,67	8 000,00	8 000,00	11 079,67
SU 22 / 32	Summe Aufwendungen / Auszahlungen operative Gebarung				8 000,00	8 000,00	11 079,67	8 000,00	8 000,00	11 079,67
SA 0 / SA 1	(0) Nettoergebnis (21 - 22) / (1) Geldfluss operative Gebarung (31 – 32)				-8 000,00	-8 000,00	-11 079,67	-8 000,00	-8 000,00	-11 079,67
SA01	Saldo (01) Haushaltsrücklagen (230 - 240)				0,00	0,00	0,00	0,00	0,00	0,00
SA00	Saldo (00) Nettoergebnis nach Haushaltsrücklagen (Saldo 0 + Saldo 01)				-8 000,00	-8 000,00	-11 079,67			
<b>Investive Gebarung</b>										
SU 33	Summe Einzahlungen investive Gebarung							0,00	0,00	0,00
SU 34	Summe Auszahlungen investive Gebarung							0,00	0,00	0,00
SA2	Saldo (2) Geldfluss aus der Investiven Gebarung (33 – 34)							0,00	0,00	0,00
SA3	Saldo (3) Nettofinanzierungssaldo (Saldo 1 + Saldo 2)							-8 000,00	-8 000,00	-11 079,67
<b>Finanzierungstätigkeit</b>										
SU 35	Summe Einzahlungen aus der Finanzierungstätigkeit							0,00	0,00	0,00
SU 36	Summe Auszahlungen aus der Finanzierungstätigkeit							0,00	0,00	0,00
SA4	Saldo (4) Geldfluss aus der Finanzierungstätigkeit (35 – 36)							0,00	0,00	0,00
SA5	Saldo (5) Geldfluss aus der voranschlagswirksamen Gebarung (Saldo 3 + Saldo 4)							-8 000,00	-8 000,00	-11 079,67

		MVAG		VC QU	Ergebnisvoranschlag			Finanzierungsvoranschlag		
		EH	FH		VA 2024	VA 2023	RA 2022	VA 2024	VA 2023	RA 2022
<b>07</b>	<b>Verfüungsmittel</b>									
SA 0 / SA 1	(0) Nettoergebnis (21 - 22) / (1) Geldfluss operative Gebarung (31 – 32)				-4 000,00	-4 000,00	-2 961,22	-4 000,00	-4 000,00	-2 961,22
SA00	Saldo (00) Nettoergebnis nach Haushaltsrücklagen (Saldo 0 + Saldo 01)				-4 000,00	-4 000,00	-4 000,00			
SA2	Saldo (2) Geldfluss aus der Investiven Gebarung (33 – 34)							0,00	0,00	0,00
SA3	Saldo (3) Nettofinanzierungssaldo (Saldo 1 + Saldo 2)							-4 000,00	-4 000,00	-2 961,22
SA4	Saldo (4) Geldfluss aus der Finanzierungstätigkeit (35 – 36)							0,00	0,00	0,00
SA5	Saldo (5) Geldfluss aus der voranschlagswirksamen Gebarung (Saldo 3 + Saldo 4)							-4 000,00	-4 000,00	-2 961,22
<b>070</b>	<b>Verfüungsmittel</b>									
SA 0 / SA 1	(0) Nettoergebnis (21 - 22) / (1) Geldfluss operative Gebarung (31 – 32)				-4 000,00	-4 000,00	-2 961,22	-4 000,00	-4 000,00	-2 961,22
SA00	Saldo (00) Nettoergebnis nach Haushaltsrücklagen (Saldo 0 + Saldo 01)				-4 000,00	-4 000,00	-4 000,00			
SA2	Saldo (2) Geldfluss aus der Investiven Gebarung (33 – 34)							0,00	0,00	0,00
SA3	Saldo (3) Nettofinanzierungssaldo (Saldo 1 + Saldo 2)							-4 000,00	-4 000,00	-2 961,22
SA4	Saldo (4) Geldfluss aus der Finanzierungstätigkeit (35 – 36)							0,00	0,00	0,00
SA5	Saldo (5) Geldfluss aus der voranschlagswirksamen Gebarung (Saldo 3 + Saldo 4)							-4 000,00	-4 000,00	-2 961,22
<b>070000</b>	<b>Verfüungsmittel</b>									
<b>Operative Gebarung</b>										
SU 21 / 31	Summe Erträge / Einzahlungen operative Gebarung				0,00	0,00	0,00	0,00	0,00	0,00
1/070000/729500	Verfüungsmittel	2225	3225	24	4 000,00	4 000,00	2 961,22	4 000,00	4 000,00	2 961,22
SU 22 / 32	Summe Aufwendungen / Auszahlungen operative Gebarung				4 000,00	4 000,00	2 961,22	4 000,00	4 000,00	2 961,22
SA 0 / SA 1	(0) Nettoergebnis (21 - 22) / (1) Geldfluss operative Gebarung (31 – 32)				-4 000,00	-4 000,00	-2 961,22	-4 000,00	-4 000,00	-2 961,22
SA01	Saldo (01) Haushaltsrücklagen (230 - 240)				0,00	0,00	0,00	0,00	0,00	0,00
SA00	Saldo (00) Nettoergebnis nach Haushaltsrücklagen (Saldo 0 + Saldo 01)				-4 000,00	-4 000,00	-2 961,22			
<b>Investive Gebarung</b>										
SU 33	Summe Einzahlungen investive Gebarung							0,00	0,00	0,00
SU 34	Summe Auszahlungen investive Gebarung							0,00	0,00	0,00
SA2	Saldo (2) Geldfluss aus der Investiven Gebarung (33 – 34)							0,00	0,00	0,00
SA3	Saldo (3) Nettofinanzierungssaldo (Saldo 1 + Saldo 2)							-4 000,00	-4 000,00	-2 961,22
<b>Finanzierungstätigkeit</b>										
SU 35	Summe Einzahlungen aus der Finanzierungstätigkeit							0,00	0,00	0,00
SU 36	Summe Auszahlungen aus der Finanzierungstätigkeit							0,00	0,00	0,00
SA4	Saldo (4) Geldfluss aus der Finanzierungstätigkeit (35 – 36)							0,00	0,00	0,00
SA5	Saldo (5) Geldfluss aus der voranschlagswirksamen Gebarung (Saldo 3 + Saldo 4)							-4 000,00	-4 000,00	-2 961,22

		MVAG		VC QU	Ergebnisvoranschlag			Finanzierungsvoranschlag		
		EH	FH		VA 2024	VA 2023	RA 2022	VA 2024	VA 2023	RA 2022
<b>08</b>	<b>Pensionen (soweit nicht aufgeteilt)</b>									
SA 0 / SA 1	(0) Nettoergebnis (21 - 22) / (1) Geldfluss operative Gebarung (31 – 32)				-50 000,00	-50 000,00	-49 337,95	-50 000,00	-50 000,00	-49 337,95
SA00	Saldo (00) Nettoergebnis nach Haushaltsrücklagen (Saldo 0 + Saldo 01)				-50 000,00	-50 000,00	-50 000,00			
SA2	Saldo (2) Geldfluss aus der Investiven Gebarung (33 – 34)							0,00	0,00	0,00
SA3	Saldo (3) Nettofinanzierungssaldo (Saldo 1 + Saldo 2)							-50 000,00	-50 000,00	-49 337,95
SA4	Saldo (4) Geldfluss aus der Finanzierungstätigkeit (35 – 36)							0,00	0,00	0,00
SA5	Saldo (5) Geldfluss aus der voranschlagswirksamen Gebarung (Saldo 3 + Saldo 4)							-50 000,00	-50 000,00	-49 337,95
<b>080</b>	<b>Pensionen (soweit nicht aufgeteilt)</b>									
SA 0 / SA 1	(0) Nettoergebnis (21 - 22) / (1) Geldfluss operative Gebarung (31 – 32)				-50 000,00	-50 000,00	-49 337,95	-50 000,00	-50 000,00	-49 337,95
SA00	Saldo (00) Nettoergebnis nach Haushaltsrücklagen (Saldo 0 + Saldo 01)				-50 000,00	-50 000,00	-50 000,00			
SA2	Saldo (2) Geldfluss aus der Investiven Gebarung (33 – 34)							0,00	0,00	0,00
SA3	Saldo (3) Nettofinanzierungssaldo (Saldo 1 + Saldo 2)							-50 000,00	-50 000,00	-49 337,95
SA4	Saldo (4) Geldfluss aus der Finanzierungstätigkeit (35 – 36)							0,00	0,00	0,00
SA5	Saldo (5) Geldfluss aus der voranschlagswirksamen Gebarung (Saldo 3 + Saldo 4)							-50 000,00	-50 000,00	-49 337,95
<b>080000</b>	<b>Pensionen (soweit nicht aufgeteilt)</b>									
<b>Operative Gebarung</b>										
SU 21 / 31	Summe Erträge / Einzahlungen operative Gebarung				0,00	0,00	0,00	0,00	0,00	0,00
1/080000/582100	Laufende Transferzahlungen an das L	2212	3212	20	50 000,00	50 000,00	49 337,95	50 000,00	50 000,00	49 337,95
SU 22 / 32	Summe Aufwendungen / Auszahlungen operative Gebarung				50 000,00	50 000,00	49 337,95	50 000,00	50 000,00	49 337,95
SA 0 / SA 1	(0) Nettoergebnis (21 - 22) / (1) Geldfluss operative Gebarung (31 – 32)				-50 000,00	-50 000,00	-49 337,95	-50 000,00	-50 000,00	-49 337,95
SA01	Saldo (01) Haushaltsrücklagen (230 - 240)				0,00	0,00	0,00	0,00	0,00	0,00
SA00	Saldo (00) Nettoergebnis nach Haushaltsrücklagen (Saldo 0 + Saldo 01)				-50 000,00	-50 000,00	-49 337,95			
<b>Investive Gebarung</b>										
SU 33	Summe Einzahlungen investive Gebarung							0,00	0,00	0,00
SU 34	Summe Auszahlungen investive Gebarung							0,00	0,00	0,00
SA2	Saldo (2) Geldfluss aus der Investiven Gebarung (33 – 34)							0,00	0,00	0,00
SA3	Saldo (3) Nettofinanzierungssaldo (Saldo 1 + Saldo 2)							-50 000,00	-50 000,00	-49 337,95
<b>Finanzierungstätigkeit</b>										
SU 35	Summe Einzahlungen aus der Finanzierungstätigkeit							0,00	0,00	0,00
SU 36	Summe Auszahlungen aus der Finanzierungstätigkeit							0,00	0,00	0,00
SA4	Saldo (4) Geldfluss aus der Finanzierungstätigkeit (35 – 36)							0,00	0,00	0,00
SA5	Saldo (5) Geldfluss aus der voranschlagswirksamen Gebarung (Saldo 3 + Saldo 4)							-50 000,00	-50 000,00	-49 337,95

		MVAG		VC QU	Ergebnisvoranschlag			Finanzierungsvoranschlag		
		EH	FH		VA 2024	VA 2023	RA 2022	VA 2024	VA 2023	RA 2022
<b>09</b>	<b>Personalbetreuung</b>									
SA 0 / SA 1	(0) Nettoergebnis (21 - 22) / (1) Geldfluss operative Gebarung (31 – 32)				-30 000,00	-30 000,00	-32 653,72	-30 000,00	-30 000,00	-32 653,72
SA00	Saldo (00) Nettoergebnis nach Haushaltsrücklagen (Saldo 0 + Saldo 01)				-30 000,00	-30 000,00	-30 000,00			
SA2	Saldo (2) Geldfluss aus der Investiven Gebarung (33 – 34)							0,00	0,00	0,00
SA3	Saldo (3) Nettofinanzierungssaldo (Saldo 1 + Saldo 2)							-30 000,00	-30 000,00	-32 653,72
SA4	Saldo (4) Geldfluss aus der Finanzierungstätigkeit (35 – 36)							0,00	0,00	0,00
SA5	Saldo (5) Geldfluss aus der voranschlagswirksamen Gebarung (Saldo 3 + Saldo 4)							-30 000,00	-30 000,00	-32 653,72
<b>091</b>	<b>Personalausbildung und Personalfortbildung</b>									
SA 0 / SA 1	(0) Nettoergebnis (21 - 22) / (1) Geldfluss operative Gebarung (31 – 32)				-6 000,00	-7 000,00	-5 016,00	-6 000,00	-7 000,00	-5 016,00
SA00	Saldo (00) Nettoergebnis nach Haushaltsrücklagen (Saldo 0 + Saldo 01)				-6 000,00	-7 000,00	-7 000,00			
SA2	Saldo (2) Geldfluss aus der Investiven Gebarung (33 – 34)							0,00	0,00	0,00
SA3	Saldo (3) Nettofinanzierungssaldo (Saldo 1 + Saldo 2)							-6 000,00	-7 000,00	-5 016,00
SA4	Saldo (4) Geldfluss aus der Finanzierungstätigkeit (35 – 36)							0,00	0,00	0,00
SA5	Saldo (5) Geldfluss aus der voranschlagswirksamen Gebarung (Saldo 3 + Saldo 4)							-6 000,00	-7 000,00	-5 016,00
<b>091000</b>	<b>Personalausbildung und Personalfort</b>									
	<b>Operative Gebarung</b>									
SU 21 / 31	Summe Erträge / Einzahlungen operative Gebarung				0,00	0,00	0,00	0,00	0,00	0,00
1/091000/728000	Entgelte f. sonst. Leistungen von F (Gemeindeverwaltungsschule)	2225	3225	24	5 000,00	5 000,00	3 803,80	5 000,00	5 000,00	3 803,80
1/091000/768000	Sonstige laufende Transferzahlungen private Haushalte	2234	3234	27	1 000,00	2 000,00	1 212,20	1 000,00	2 000,00	1 212,20
SU 22 / 32	Summe Aufwendungen / Auszahlungen operative Gebarung				6 000,00	7 000,00	5 016,00	6 000,00	7 000,00	5 016,00
SA 0 / SA 1	(0) Nettoergebnis (21 - 22) / (1) Geldfluss operative Gebarung (31 – 32)				-6 000,00	-7 000,00	-5 016,00	-6 000,00	-7 000,00	-5 016,00
SA01	Saldo (01) Haushaltsrücklagen (230 - 240)				0,00	0,00	0,00	0,00	0,00	0,00
SA00	Saldo (00) Nettoergebnis nach Haushaltsrücklagen (Saldo 0 + Saldo 01)				-6 000,00	-7 000,00	-5 016,00			
	<b>Investive Gebarung</b>									
SU 33	Summe Einzahlungen investive Gebarung							0,00	0,00	0,00
SU 34	Summe Auszahlungen investive Gebarung							0,00	0,00	0,00
SA2	Saldo (2) Geldfluss aus der Investiven Gebarung (33 – 34)							0,00	0,00	0,00
SA3	Saldo (3) Nettofinanzierungssaldo (Saldo 1 + Saldo 2)							-6 000,00	-7 000,00	-5 016,00
	<b>Finanzierungstätigkeit</b>									
SU 35	Summe Einzahlungen aus der Finanzierungstätigkeit							0,00	0,00	0,00
SU 36	Summe Auszahlungen aus der Finanzierungstätigkeit							0,00	0,00	0,00
SA4	Saldo (4) Geldfluss aus der Finanzierungstätigkeit (35 – 36)							0,00	0,00	0,00
SA5	Saldo (5) Geldfluss aus der voranschlagswirksamen Gebarung (Saldo 3 + Saldo 4)							-6 000,00	-7 000,00	-5 016,00

		MVAG		VC QU	Ergebnisvoranschlag			Finanzierungsvoranschlag		
		EH	FH		VA 2024	VA 2023	RA 2022	VA 2024	VA 2023	RA 2022
<b>094</b>	<b>Gemeinschaftspflege</b>									
SA 0 / SA 1	(0) Nettoergebnis (21 - 22) / (1) Geldfluss operative Gebarung (31 – 32)				-24 000,00	-23 000,00	-27 637,72	-24 000,00	-23 000,00	-27 637,72
SA00	Saldo (00) Nettoergebnis nach Haushaltsrücklagen (Saldo 0 + Saldo 01)				-24 000,00	-23 000,00	-23 000,00			
SA2	Saldo (2) Geldfluss aus der Investiven Gebarung (33 – 34)							0,00	0,00	0,00
SA3	Saldo (3) Nettofinanzierungssaldo (Saldo 1 + Saldo 2)							-24 000,00	-23 000,00	-27 637,72
SA4	Saldo (4) Geldfluss aus der Finanzierungstätigkeit (35 – 36)							0,00	0,00	0,00
SA5	Saldo (5) Geldfluss aus der voranschlagswirksamen Gebarung (Saldo 3 + Saldo 4)							-24 000,00	-23 000,00	-27 637,72
<b>094000</b>	<b>Gemeinschaftspflege</b>									
<b>Operative Gebarung</b>										
SU 21 / 31	Summe Erträge / Einzahlungen operative Gebarung				0,00	0,00	0,00	0,00	0,00	0,00
1/094000/620000	Transporte	2222	3222	24	4 000,00	3 000,00	2 120,00	4 000,00	3 000,00	2 120,00
1/094000/723000	Amtspauschalien und Repräsentationsaufwendungen	2225	3225	24	10 000,00	10 000,00	12 616,02	10 000,00	10 000,00	12 616,02
1/094000/729000	Sonstige Aufwendungen	2225	3225	24	5 000,00	5 000,00	6 941,90	5 000,00	5 000,00	6 941,90
1/094000/768000	Sonstige laufende Transferzahlungen private Haushalte	2234	3234	27	5 000,00	5 000,00	5 959,80	5 000,00	5 000,00	5 959,80
SU 22 / 32	Summe Aufwendungen / Auszahlungen operative Gebarung				24 000,00	23 000,00	27 637,72	24 000,00	23 000,00	27 637,72
SA 0 / SA 1	(0) Nettoergebnis (21 - 22) / (1) Geldfluss operative Gebarung (31 – 32)				-24 000,00	-23 000,00	-27 637,72	-24 000,00	-23 000,00	-27 637,72
SA01	Saldo (01) Haushaltsrücklagen (230 - 240)				0,00	0,00	0,00	0,00	0,00	0,00
SA00	Saldo (00) Nettoergebnis nach Haushaltsrücklagen (Saldo 0 + Saldo 01)				-24 000,00	-23 000,00	-27 637,72			
<b>Investive Gebarung</b>										
SU 33	Summe Einzahlungen investive Gebarung							0,00	0,00	0,00
SU 34	Summe Auszahlungen investive Gebarung							0,00	0,00	0,00
SA2	Saldo (2) Geldfluss aus der Investiven Gebarung (33 – 34)							0,00	0,00	0,00
SA3	Saldo (3) Nettofinanzierungssaldo (Saldo 1 + Saldo 2)							-24 000,00	-23 000,00	-27 637,72
<b>Finanzierungstätigkeit</b>										
SU 35	Summe Einzahlungen aus der Finanzierungstätigkeit							0,00	0,00	0,00
SU 36	Summe Auszahlungen aus der Finanzierungstätigkeit							0,00	0,00	0,00
SA4	Saldo (4) Geldfluss aus der Finanzierungstätigkeit (35 – 36)							0,00	0,00	0,00
SA5	Saldo (5) Geldfluss aus der voranschlagswirksamen Gebarung (Saldo 3 + Saldo 4)							-24 000,00	-23 000,00	-27 637,72

	MVAG	VC QU	Ergebnisvoranschlag			Finanzierungsvoranschlag				
			EH	FH	VA 2024	VA 2023	RA 2022	VA 2024	VA 2023	RA 2022
<b>1 Öffentliche Ordnung und Sicherheit</b>										
SA 0 / SA 1	(0) Nettoergebnis (21 - 22) / (1) Geldfluss operative Gebarung (31 - 32)				-355 000,00	-147 600,00	-197 944,19	-98 100,00	-117 900,00	-146 671,18
SA00	Saldo (00) Nettoergebnis nach Haushaltsrücklagen (Saldo 0 + Saldo 01)				-353 400,00	-160 700,00	-160 700,00			
SA2	Saldo (2) Geldfluss aus der Investiven Gebarung (33 - 34)							-149 900,00	-41 400,00	-276 241,82
SA3	Saldo (3) Nettofinanzierungssaldo (Saldo 1 + Saldo 2)							-248 000,00	-159 300,00	-422 913,00
SA4	Saldo (4) Geldfluss aus der Finanzierungstätigkeit (35 - 36)							0,00	0,00	0,00
SA5	Saldo (5) Geldfluss aus der voranschlagswirksamen Gebarung (Saldo 3 + Saldo 4)							-248 000,00	-159 300,00	-422 913,00
<b>13 Sonderpolizei</b>										
SA 0 / SA 1	(0) Nettoergebnis (21 - 22) / (1) Geldfluss operative Gebarung (31 - 32)				-3 100,00	-5 100,00	-9 253,34	-3 100,00	-5 100,00	-9 253,34
SA00	Saldo (00) Nettoergebnis nach Haushaltsrücklagen (Saldo 0 + Saldo 01)				-3 100,00	-5 100,00	-5 100,00			
SA2	Saldo (2) Geldfluss aus der Investiven Gebarung (33 - 34)							0,00	0,00	0,00
SA3	Saldo (3) Nettofinanzierungssaldo (Saldo 1 + Saldo 2)							-3 100,00	-5 100,00	-9 253,34
SA4	Saldo (4) Geldfluss aus der Finanzierungstätigkeit (35 - 36)							0,00	0,00	0,00
SA5	Saldo (5) Geldfluss aus der voranschlagswirksamen Gebarung (Saldo 3 + Saldo 4)							-3 100,00	-5 100,00	-9 253,34
<b>131 Bau- und Feuerpolizei</b>										
SA 0 / SA 1	(0) Nettoergebnis (21 - 22) / (1) Geldfluss operative Gebarung (31 - 32)				-2 500,00	-4 500,00	-8 985,55	-2 500,00	-4 500,00	-8 985,55
SA00	Saldo (00) Nettoergebnis nach Haushaltsrücklagen (Saldo 0 + Saldo 01)				-2 500,00	-4 500,00	-4 500,00			
SA2	Saldo (2) Geldfluss aus der Investiven Gebarung (33 - 34)							0,00	0,00	0,00
SA3	Saldo (3) Nettofinanzierungssaldo (Saldo 1 + Saldo 2)							-2 500,00	-4 500,00	-8 985,55
SA4	Saldo (4) Geldfluss aus der Finanzierungstätigkeit (35 - 36)							0,00	0,00	0,00
SA5	Saldo (5) Geldfluss aus der voranschlagswirksamen Gebarung (Saldo 3 + Saldo 4)							-2 500,00	-4 500,00	-8 985,55
<b>131000 Bau und Feuerpolizei</b>										
<b>Operative Gebarung</b>										
2/131000/829000	Rückersatz SV Gebühr	2116	3116	18	6 000,00	4 000,00	5 898,33	6 000,00	4 000,00	5 898,33
<b>SU 21 / 31</b>	<b>Summe Erträge / Einzahlungen operative Gebarung</b>				<b>6 000,00</b>	<b>4 000,00</b>	<b>5 898,33</b>	<b>6 000,00</b>	<b>4 000,00</b>	<b>5 898,33</b>
1/131000/640000	Rechtskosten	2222	3222	24	500,00	500,00	0,00	500,00	500,00	0,00
1/131000/728000	Entgelte f.sonst.Leistungen v.Einze	2225	3225	24	8 000,00	8 000,00	14 883,88	8 000,00	8 000,00	14 883,88
<b>SU 22 / 32</b>	<b>Summe Aufwendungen / Auszahlungen operative Gebarung</b>				<b>8 500,00</b>	<b>8 500,00</b>	<b>14 883,88</b>	<b>8 500,00</b>	<b>8 500,00</b>	<b>14 883,88</b>
SA 0 / SA 1	(0) Nettoergebnis (21 - 22) / (1) Geldfluss operative Gebarung (31 - 32)				-2 500,00	-4 500,00	-8 985,55	-2 500,00	-4 500,00	-8 985,55
SA01	Saldo (01) Haushaltsrücklagen (230 - 240)				0,00	0,00	0,00	0,00	0,00	0,00
SA00	Saldo (00) Nettoergebnis nach Haushaltsrücklagen (Saldo 0 + Saldo 01)				-2 500,00	-4 500,00	-8 985,55			
<b>Investive Gebarung</b>										
SU 33	Summe Einzahlungen investive Gebarung							0,00	0,00	0,00
SU 34	Summe Auszahlungen investive Gebarung							0,00	0,00	0,00
SA2	Saldo (2) Geldfluss aus der Investiven Gebarung (33 - 34)							0,00	0,00	0,00
SA3	Saldo (3) Nettofinanzierungssaldo (Saldo 1 + Saldo 2)							-2 500,00	-4 500,00	-8 985,55



	MVAG		VC QU	Ergebnisvoranschlag			Finanzierungsvoranschlag		
	EH	FH		VA 2024	VA 2023	RA 2022	VA 2024	VA 2023	RA 2022
<b>Finanzierungstätigkeit</b>									
SU 35			Summe Einzahlungen aus der Finanzierungstätigkeit				0,00	0,00	0,00
SU 36			Summe Auszahlungen aus der Finanzierungstätigkeit				0,00	0,00	0,00
SA4			Saldo (4) Geldfluss aus der Finanzierungstätigkeit (35 – 36)				0,00	0,00	0,00
SA5			Saldo (5) Geldfluss aus der voranschlagswirksamen Gebarung (Saldo 3 + Saldo 4)				-2 500,00	-4 500,00	-8 985,55

		MVAG		VC QU	Ergebnisvoranschlag			Finanzierungsvoranschlag		
		EH	FH		VA 2024	VA 2023	RA 2022	VA 2024	VA 2023	RA 2022
<b>133</b>	<b>Veterinärpolizei</b>									
SA 0 / SA 1	(0) Nettoergebnis (21 - 22) / (1) Geldfluss operative Gebarung (31 – 32)				-600,00	-600,00	-267,79	-600,00	-600,00	-267,79
SA00	Saldo (00) Nettoergebnis nach Haushaltsrücklagen (Saldo 0 + Saldo 01)				-600,00	-600,00	-600,00			
SA2	Saldo (2) Geldfluss aus der Investiven Gebarung (33 – 34)							0,00	0,00	0,00
SA3	Saldo (3) Nettofinanzierungssaldo (Saldo 1 + Saldo 2)							-600,00	-600,00	-267,79
SA4	Saldo (4) Geldfluss aus der Finanzierungstätigkeit (35 – 36)							0,00	0,00	0,00
SA5	Saldo (5) Geldfluss aus der voranschlagswirksamen Gebarung (Saldo 3 + Saldo 4)							-600,00	-600,00	-267,79
<b>133000</b>	<b>Veterinärpolizei</b>									
<b>Operative Gebarung</b>										
SU 21 / 31	Summe Erträge / Einzahlungen operative Gebarung				0,00	0,00	0,00	0,00	0,00	0,00
1/133000/710000	Öffentliche Abgaben (Ausgaben), ohn Gebühren gemäß FAG	2225	3225	24	300,00	300,00	195,79	300,00	300,00	195,79
1/133000/728000	Entgelte für sonstige Leistungen	2225	3225	24	300,00	300,00	72,00	300,00	300,00	72,00
SU 22 / 32	Summe Aufwendungen / Auszahlungen operative Gebarung				600,00	600,00	267,79	600,00	600,00	267,79
SA 0 / SA 1	(0) Nettoergebnis (21 - 22) / (1) Geldfluss operative Gebarung (31 – 32)				-600,00	-600,00	-267,79	-600,00	-600,00	-267,79
SA01	Saldo (01) Haushaltsrücklagen (230 - 240)				0,00	0,00	0,00	0,00	0,00	0,00
SA00	Saldo (00) Nettoergebnis nach Haushaltsrücklagen (Saldo 0 + Saldo 01)				-600,00	-600,00	-267,79			
<b>Investive Gebarung</b>										
SU 33	Summe Einzahlungen investive Gebarung							0,00	0,00	0,00
SU 34	Summe Auszahlungen investive Gebarung							0,00	0,00	0,00
SA2	Saldo (2) Geldfluss aus der Investiven Gebarung (33 – 34)							0,00	0,00	0,00
SA3	Saldo (3) Nettofinanzierungssaldo (Saldo 1 + Saldo 2)							-600,00	-600,00	-267,79
<b>Finanzierungstätigkeit</b>										
SU 35	Summe Einzahlungen aus der Finanzierungstätigkeit							0,00	0,00	0,00
SU 36	Summe Auszahlungen aus der Finanzierungstätigkeit							0,00	0,00	0,00
SA4	Saldo (4) Geldfluss aus der Finanzierungstätigkeit (35 – 36)							0,00	0,00	0,00
SA5	Saldo (5) Geldfluss aus der voranschlagswirksamen Gebarung (Saldo 3 + Saldo 4)							-600,00	-600,00	-267,79

		MVAG		VC QU	Ergebnisvoranschlag			Finanzierungsvoranschlag		
		EH	FH		VA 2024	VA 2023	RA 2022	VA 2024	VA 2023	RA 2022
<b>16</b>	<b>Feuerwehrwesen</b>									
SA 0 / SA 1	(0) Nettoergebnis (21 - 22) / (1) Geldfluss operative Gebarung (31 – 32)				-342 700,00	-140 300,00	-181 348,15	-85 800,00	-110 600,00	-130 075,14
SA00	Saldo (00) Nettoergebnis nach Haushaltsrücklagen (Saldo 0 + Saldo 01)				-341 100,00	-153 400,00	-153 400,00			
SA2	Saldo (2) Geldfluss aus der Investiven Gebarung (33 – 34)							-149 900,00	-41 400,00	-276 241,82
SA3	Saldo (3) Nettofinanzierungssaldo (Saldo 1 + Saldo 2)							-235 700,00	-152 000,00	-406 316,96
SA4	Saldo (4) Geldfluss aus der Finanzierungstätigkeit (35 – 36)							0,00	0,00	0,00
SA5	Saldo (5) Geldfluss aus der voranschlagswirksamen Gebarung (Saldo 3 + Saldo 4)							-235 700,00	-152 000,00	-406 316,96
<b>163</b>	<b>Freiwillige Feuerwehren</b>									
SA 0 / SA 1	(0) Nettoergebnis (21 - 22) / (1) Geldfluss operative Gebarung (31 – 32)				-342 700,00	-140 300,00	-181 348,15	-85 800,00	-110 600,00	-130 075,14
SA00	Saldo (00) Nettoergebnis nach Haushaltsrücklagen (Saldo 0 + Saldo 01)				-341 100,00	-153 400,00	-153 400,00			
SA2	Saldo (2) Geldfluss aus der Investiven Gebarung (33 – 34)							-149 900,00	-41 400,00	-276 241,82
SA3	Saldo (3) Nettofinanzierungssaldo (Saldo 1 + Saldo 2)							-235 700,00	-152 000,00	-406 316,96
SA4	Saldo (4) Geldfluss aus der Finanzierungstätigkeit (35 – 36)							0,00	0,00	0,00
SA5	Saldo (5) Geldfluss aus der voranschlagswirksamen Gebarung (Saldo 3 + Saldo 4)							-235 700,00	-152 000,00	-406 316,96
<b>163000</b>	<b>Feuerwehr Loipersdorf</b>									
<b>Operative Gebarung</b>										
2/163000/813000	Erträge aus der Auflösung von Investitionszuschüssen (Kapitaltransfers)		2127		1 000,00	1 000,00	1 000,00	0,00	0,00	0,00
<b>SU 21 / 31</b>	<b>Summe Erträge / Einzahlungen operative Gebarung</b>				<b>1 000,00</b>	<b>1 000,00</b>	<b>1 000,00</b>	<b>0,00</b>	<b>0,00</b>	<b>0,00</b>
1/163000/400000	Geringwertige Wirtschaftsgüter	2221	3221	23	1 000,00	1 000,00	3 474,00	1 000,00	1 000,00	3 474,00
1/163000/452000	Treibstoffe	2221	3221	23	3 400,00	3 400,00	3 467,37	3 400,00	3 400,00	3 467,37
1/163000/600000	Strom	2222	3222	24	2 300,00	2 200,00	2 058,35	2 300,00	2 200,00	2 058,35
1/163000/614000	Instandhaltung von Gebäuden und Bauten	2224	3224	24	2 000,00	1 000,00	3 027,37	2 000,00	1 000,00	3 027,37
1/163000/617000	Instandhaltung von Fahrzeugen	2224	3224	24	5 000,00	5 000,00	9 877,98	5 000,00	5 000,00	9 877,98
1/163000/680300	Planmäßige Abschreibung	2226			21 400,00	19 900,00	19 858,99	0,00	0,00	0,00
1/163000/726000	Mitgliedsbeiträge an Institutionen Inland)	2225	3225	24	1 400,00	1 300,00	1 228,54	1 400,00	1 300,00	1 228,54
1/163000/754000	Laufende Transferzahlungen an sonst Träger des öffentlichen Rechtes	2231	3231	26	38 500,00	36 500,00	24 100,00	38 500,00	36 500,00	24 100,00
<b>SU 22 / 32</b>	<b>Summe Aufwendungen / Auszahlungen operative Gebarung</b>				<b>75 000,00</b>	<b>70 300,00</b>	<b>67 092,60</b>	<b>53 600,00</b>	<b>50 400,00</b>	<b>47 233,61</b>
SA 0 / SA 1	(0) Nettoergebnis (21 - 22) / (1) Geldfluss operative Gebarung (31 – 32)				-74 000,00	-69 300,00	-66 092,60	-53 600,00	-50 400,00	-47 233,61
2/163000/894200	Entnahmen von zweckgebundenen Haushaltsrücklagen		2301		80 700,00	700,00	0,00	0,00	0,00	0,00
1/163000/794200	Zuweisung an zweckgebundene Haushaltsrücklagen		2401		80 000,00	14 700,00	0,00	0,00	0,00	0,00
SA01	Saldo (01) Haushaltsrücklagen (230 - 240)				700,00	-14 000,00	0,00	0,00	0,00	0,00
SA00	Saldo (00) Nettoergebnis nach Haushaltsrücklagen (Saldo 0 + Saldo 01)				-73 300,00	-83 300,00	-66 092,60			
<b>Investive Gebarung</b>										

		MVAG			VC QU			Ergebnisvoranschlag			Finanzierungsvoranschlag		
		EH	FH		VA 2024	VA 2023	RA 2022	VA 2024	VA 2023	RA 2022			
SU 33	Summe Einzahlungen investive Gebarung							0,00	0,00	0,00			
SU 34	Summe Auszahlungen investive Gebarung							0,00	0,00	0,00			
SA2	Saldo (2) Geldfluss aus der Investiven Gebarung (33 – 34)							0,00	0,00	0,00			
SA3	Saldo (3) Nettofinanzierungssaldo (Saldo 1 + Saldo 2)							-53 600,00	-50 400,00	-47 233,61			
<b>Finanzierungstätigkeit</b>													
SU 35	Summe Einzahlungen aus der Finanzierungstätigkeit							0,00	0,00	0,00			
SU 36	Summe Auszahlungen aus der Finanzierungstätigkeit							0,00	0,00	0,00			
SA4	Saldo (4) Geldfluss aus der Finanzierungstätigkeit (35 – 36)							0,00	0,00	0,00			
SA5	Saldo (5) Geldfluss aus der voranschlagswirksamen Gebarung (Saldo 3 + Saldo 4)							-53 600,00	-50 400,00	-47 233,61			
<b>163001 FF Loipersdorf Sanierung Fassade</b>													
<b>Operative Gebarung</b>													
6/163001/829900	Sonstige Erträge	2116	3116	1 18	0,00	16 600,00	0,00	0,00	16 600,00	0,00			
6/163001/871110	Kapitaltransfers aus Gemeinde-Bedarfszuweisungsmittel	2121	3121	1 33	0,00	14 700,00	0,00	0,00	14 700,00	0,00			
SU 21 / 31	Summe Erträge / Einzahlungen operative Gebarung				0,00	31 300,00	0,00	0,00	31 300,00	0,00			
SU 22 / 32	Summe Aufwendungen / Auszahlungen operative Gebarung				0,00	0,00	0,00	0,00	0,00	0,00			
SA 0 / SA 1	(0) Nettoergebnis (21 - 22) / (1) Geldfluss operative Gebarung (31 – 32)				0,00	31 300,00	0,00	0,00	31 300,00	0,00			
SA01	Saldo (01) Haushaltsrücklagen (230 - 240)				0,00	0,00	0,00	0,00	0,00	0,00			
SA00	Saldo (00) Nettoergebnis nach Haushaltsrücklagen (Saldo 0 + Saldo 01)				0,00	31 300,00	0,00	0,00	31 300,00	0,00			
<b>Investive Gebarung</b>													
SU 33	Summe Einzahlungen investive Gebarung							0,00	0,00	0,00			
5/163001/010000	Gebäude und Bauten	3413	1 40		0,00	0,00	0,00	0,00	31 300,00	0,00			
SU 34	Summe Auszahlungen investive Gebarung							0,00	31 300,00	0,00			
SA2	Saldo (2) Geldfluss aus der Investiven Gebarung (33 – 34)							0,00	-31 300,00	0,00			
SA3	Saldo (3) Nettofinanzierungssaldo (Saldo 1 + Saldo 2)							0,00	0,00	0,00			
<b>Finanzierungstätigkeit</b>													
SU 35	Summe Einzahlungen aus der Finanzierungstätigkeit							0,00	0,00	0,00			
SU 36	Summe Auszahlungen aus der Finanzierungstätigkeit							0,00	0,00	0,00			
SA4	Saldo (4) Geldfluss aus der Finanzierungstätigkeit (35 – 36)							0,00	0,00	0,00			
SA5	Saldo (5) Geldfluss aus der voranschlagswirksamen Gebarung (Saldo 3 + Saldo 4)							0,00	0,00	0,00			
<b>163040 FF Loipersdorf HLF</b>													
<b>Operative Gebarung</b>													
6/163040/871200	Kapitaltransfers aus Gemeinde-Bedarfszuweisungsmittel	2121	3121	3 33	80 000,00	0,00	0,00	80 000,00	0,00	0,00			

		MVAG		VC QU	Ergebnisvoranschlag			Finanzierungsvoranschlag		
		EH	FH		VA 2024	VA 2023	RA 2022	VA 2024	VA 2023	RA 2022
6/163040/899000	Entnahmen aus Verrechnungsrücklagen zwischen operativer Gebarung und Projekten	2116		3	80 000,00	0,00	0,00	0,00	0,00	0,00
<b>SU 21 / 31</b>	<b>Summe Erträge / Einzahlungen operative Gebarung</b>				<b>160 000,00</b>	<b>0,00</b>	<b>0,00</b>	<b>80 000,00</b>	<b>0,00</b>	<b>0,00</b>
5/163040/774100	Kapitaltransfers an sonstige Träger des öffentlichen Rechts	2231		3 43	229 900,00	10 100,00	0,00	0,00	0,00	0,00
1/163040/799000	Zuweisungen an Verrechnungsrücklagen zwischen operativer Gebarung und Projekten	2225			80 000,00	0,00	0,00	0,00	0,00	0,00
<b>SU 22 / 32</b>	<b>Summe Aufwendungen / Auszahlungen operative Gebarung</b>				<b>309 900,00</b>	<b>10 100,00</b>	<b>0,00</b>	<b>0,00</b>	<b>0,00</b>	<b>0,00</b>
<b>SA 0 / SA 1</b>	<b>(0) Nettoergebnis (21 - 22) / (1) Geldfluss operative Gebarung (31 - 32)</b>				<b>-149 900,00</b>	<b>-10 100,00</b>	<b>0,00</b>	<b>80 000,00</b>	<b>0,00</b>	<b>0,00</b>
<b>SA01</b>	<b>Saldo (01) Haushaltsrücklagen (230 - 240)</b>				<b>0,00</b>	<b>0,00</b>	<b>0,00</b>	<b>0,00</b>	<b>0,00</b>	<b>0,00</b>
<b>SA00</b>	<b>Saldo (00) Nettoergebnis nach Haushaltsrücklagen (Saldo 0 + Saldo 01)</b>				<b>-149 900,00</b>	<b>-10 100,00</b>	<b>0,00</b>			
<b>Investive Gebarung</b>										
6/163040/303110	Kapitaltransfers von sonstigen Trägern des öffentlichen Rechts und Sozialversicherungsträgern		3331	3 33	0,00	0,00	0,00	80 000,00	0,00	0,00
<b>SU 33</b>	<b>Summe Einzahlungen investive Gebarung</b>							<b>80 000,00</b>	<b>0,00</b>	<b>0,00</b>
5/163040/774100	Kapitaltransfers an sonstige Träger des öffentlichen Rechts		3431	3 43	0,00	0,00	0,00	229 900,00	10 100,00	0,00
<b>SU 34</b>	<b>Summe Auszahlungen investive Gebarung</b>							<b>229 900,00</b>	<b>10 100,00</b>	<b>0,00</b>
<b>SA2</b>	<b>Saldo (2) Geldfluss aus der Investiven Gebarung (33 - 34)</b>							<b>-149 900,00</b>	<b>-10 100,00</b>	<b>0,00</b>
<b>SA3</b>	<b>Saldo (3) Nettofinanzierungssaldo (Saldo 1 + Saldo 2)</b>							<b>-69 900,00</b>	<b>-10 100,00</b>	<b>0,00</b>
<b>Finanzierungstätigkeit</b>										
<b>SU 35</b>	<b>Summe Einzahlungen aus der Finanzierungstätigkeit</b>							<b>0,00</b>	<b>0,00</b>	<b>0,00</b>
<b>SU 36</b>	<b>Summe Auszahlungen aus der Finanzierungstätigkeit</b>							<b>0,00</b>	<b>0,00</b>	<b>0,00</b>
<b>SA4</b>	<b>Saldo (4) Geldfluss aus der Finanzierungstätigkeit (35 - 36)</b>							<b>0,00</b>	<b>0,00</b>	<b>0,00</b>
<b>SA5</b>	<b>Saldo (5) Geldfluss aus der voranschlagswirksamen Gebarung (Saldo 3 + Saldo 4)</b>							<b>-69 900,00</b>	<b>-10 100,00</b>	<b>0,00</b>
<b>163100</b>	<b>Feuerwehr Gillersdorf</b>									
<b>Operative Gebarung</b>										
<b>SU 21 / 31</b>	<b>Summe Erträge / Einzahlungen operative Gebarung</b>				<b>0,00</b>	<b>0,00</b>	<b>0,00</b>	<b>0,00</b>	<b>0,00</b>	<b>0,00</b>
1/163100/452000	Treibstoffe	2221	3221	23	500,00	500,00	205,44	500,00	500,00	205,44
1/163100/600000	Strom	2222	3222	24	1 000,00	1 000,00	549,44	1 000,00	1 000,00	549,44
1/163100/600100	Wärme	2222	3222	24	4 000,00	4 000,00	4 685,45	4 000,00	4 000,00	4 685,45
1/163100/614000	Instandhaltung von Gebäuden und Bauten	2224	3224	24	500,00	500,00	0,00	500,00	500,00	0,00
1/163100/617000	Instandhaltung von Fahrzeugen	2224	3224	24	500,00	500,00	0,00	500,00	500,00	0,00
1/163100/680300	Planmäßige Abschreibung	2226			2 700,00	0,00	1 370,96	0,00	0,00	0,00

		MVAG		VC QU	Ergebnisvoranschlag			Finanzierungsvoranschlag		
		EH	FH		VA 2024	VA 2023	RA 2022	VA 2024	VA 2023	RA 2022
1/163100/710000	Öffentliche Abgaben, ohne Gebühren gemäß FAG	2225	3225	24	0,00	0,00	367,36	0,00	0,00	367,36
1/163100/726000	Mitgliedsbeiträge an Institutionen Inland)	2225	3225	24	1 400,00	1 300,00	1 228,54	1 400,00	1 300,00	1 228,54
1/163100/728000	Entgelte für sonstige Leistungen	2225	3225	24	0,00	0,00	170,92	0,00	0,00	170,92
1/163100/754000	Laufende Transferzahlungen an sonst Träger des öffentlichen Rechts	2231	3231	26	9 000,00	8 000,00	8 000,00	9 000,00	8 000,00	8 000,00
1/163100/755000	Laufende Transferzahlungen an Unternehmungen (ohne Kreditinstitut	2233	3233	27	600,00	600,00	0,00	600,00	600,00	0,00
<b>SU 22 / 32</b>	<b>Summe Aufwendungen / Auszahlungen operative Gebarung</b>				<b>20 200,00</b>	<b>16 400,00</b>	<b>16 578,11</b>	<b>17 500,00</b>	<b>16 400,00</b>	<b>15 207,15</b>
<b>SA 0 / SA 1</b>	<b>(0) Nettoergebnis (21 - 22) / (1) Geldfluss operative Gebarung (31 - 32)</b>				<b>-20 200,00</b>	<b>-16 400,00</b>	<b>-16 578,11</b>	<b>-17 500,00</b>	<b>-16 400,00</b>	<b>-15 207,15</b>
<b>SA01</b>	<b>Saldo (01) Haushaltsrücklagen (230 - 240)</b>				<b>0,00</b>	<b>0,00</b>	<b>0,00</b>	<b>0,00</b>	<b>0,00</b>	<b>0,00</b>
<b>SA00</b>	<b>Saldo (00) Nettoergebnis nach Haushaltsrücklagen (Saldo 0 + Saldo 01)</b>				<b>-20 200,00</b>	<b>-16 400,00</b>	<b>-16 578,11</b>			
<b>Investive Gebarung</b>										
<b>SU 33</b>	<b>Summe Einzahlungen investive Gebarung</b>							<b>0,00</b>	<b>0,00</b>	<b>0,00</b>
5/163100/000000	Bebaute Grundstücke		3412	1 40	0,00	0,00	0,00	0,00	0,00	1,00
5/163100/010000	Gebäude und Bauten		3413	1 40	0,00	0,00	0,00	0,00	0,00	144 498,71
<b>SU 34</b>	<b>Summe Auszahlungen investive Gebarung</b>							<b>0,00</b>	<b>0,00</b>	<b>144 499,71</b>
<b>SA2</b>	<b>Saldo (2) Geldfluss aus der Investiven Gebarung (33 - 34)</b>							<b>0,00</b>	<b>0,00</b>	<b>-144 499,71</b>
<b>SA3</b>	<b>Saldo (3) Nettofinanzierungssaldo (Saldo 1 + Saldo 2)</b>							<b>-17 500,00</b>	<b>-16 400,00</b>	<b>-159 706,86</b>
<b>Finanzierungstätigkeit</b>										
<b>SU 35</b>	<b>Summe Einzahlungen aus der Finanzierungstätigkeit</b>							<b>0,00</b>	<b>0,00</b>	<b>0,00</b>
<b>SU 36</b>	<b>Summe Auszahlungen aus der Finanzierungstätigkeit</b>							<b>0,00</b>	<b>0,00</b>	<b>0,00</b>
<b>SA4</b>	<b>Saldo (4) Geldfluss aus der Finanzierungstätigkeit (35 - 36)</b>							<b>0,00</b>	<b>0,00</b>	<b>0,00</b>
<b>SA5</b>	<b>Saldo (5) Geldfluss aus der voranschlagswirksamen Gebarung (Saldo 3 + Saldo 4)</b>							<b>-17 500,00</b>	<b>-16 400,00</b>	<b>-159 706,86</b>
<b>163200</b>	<b>Feuerwehr Dietersdorf</b>									
<b>Operative Gebarung</b>										
2/163200/813000	Erträge aus der Auflösung von Investitionszuschüssen (Kapitaltransfers)		2127		1 300,00	0,00	19 744,79	0,00	0,00	0,00
<b>SU 21 / 31</b>	<b>Summe Erträge / Einzahlungen operative Gebarung</b>				<b>1 300,00</b>	<b>0,00</b>	<b>19 744,79</b>	<b>0,00</b>	<b>0,00</b>	<b>0,00</b>
1/163200/452000	Treibstoffe	2221	3221	23	4 000,00	4 100,00	3 888,60	4 000,00	4 100,00	3 888,60
1/163200/600000	Strom	2222	3222	24	1 500,00	1 500,00	1 107,79	1 500,00	1 500,00	1 107,79
1/163200/614000	Instandhaltung von Gebäuden und Bauten	2224	3224	24	1 000,00	1 000,00	0,00	1 000,00	1 000,00	0,00
1/163200/617000	Instandhaltung von Fahrzeugen	2224	3224	24	3 000,00	3 000,00	2 700,00	3 000,00	3 000,00	2 700,00
1/163200/680300	Planmäßige Abschreibung	2226			5 200,00	700,00	2 935,75	0,00	0,00	0,00
1/163200/683000	Verluste aus dem Abgang von Sachanlagen und immateriellen Vermögenswerten	2226			0,00	0,00	47 852,10	0,00	0,00	0,00

		MVAG		VC QU	Ergebnisvoranschlag			Finanzierungsvoranschlag		
		EH	FH		VA 2024	VA 2023	RA 2022	VA 2024	VA 2023	RA 2022
1/163200/710000	Öffentliche Abgaben, ohne Gebühren gemäß FAG	2225	3225	24	0,00	0,00	992,12	0,00	0,00	992,12
1/163200/726000	Mitgliedsbeiträge an Institutionen Inland)	2225	3225	24	1 400,00	1 300,00	1 228,54	1 400,00	1 300,00	1 228,54
1/163200/728000	Entgelte für sonstige Leistungen	2225	3225	24	500,00	0,00	3 214,18	500,00	0,00	3 214,18
1/163200/754000	Laufende Transferzahlungen an sonst Träger des öffentlichen Rechts	2231	3231	26	40 300,00	25 200,00	19 900,00	40 300,00	25 200,00	19 900,00
1/163200/755000	Transfers an Unternehmen (ohne Finanzunternehmen) und andere	2233	3233	27	1 500,00	1 500,00	0,00	1 500,00	1 500,00	0,00
<b>SU 22 / 32</b>	<b>Summe Aufwendungen / Auszahlungen operative Gebarung</b>				<b>58 400,00</b>	<b>38 300,00</b>	<b>83 819,08</b>	<b>53 200,00</b>	<b>37 600,00</b>	<b>33 031,23</b>
<b>SA 0 / SA 1</b>	<b>(0) Nettoergebnis (21 - 22) / (1) Geldfluss operative Gebarung (31 - 32)</b>				<b>-57 100,00</b>	<b>-38 300,00</b>	<b>-64 074,29</b>	<b>-53 200,00</b>	<b>-37 600,00</b>	<b>-33 031,23</b>
2/163200/894200	Entnahmen von zweckgebundenen Haushaltsrücklagen	2301			500,00	500,00	500,00	0,00	0,00	0,00
<b>SA01</b>	<b>Saldo (01) Haushaltsrücklagen (230 - 240)</b>				<b>500,00</b>	<b>500,00</b>	<b>500,00</b>	<b>0,00</b>	<b>0,00</b>	<b>0,00</b>
<b>SA00</b>	<b>Saldo (00) Nettoergebnis nach Haushaltsrücklagen (Saldo 0 + Saldo 01)</b>				<b>-56 600,00</b>	<b>-37 800,00</b>	<b>-63 574,29</b>			
<b>Investive Gebarung</b>										
6/163200/302000	Kapitaltransfers von Gemeinden, Gemeindeverbänden (ohne marktbestimmte Tätigkeit) und Gemeindefonds		3331	1 33	0,00	0,00	0,00	0,00	0,00	60 234,10
<b>SU 33</b>	<b>Summe Einzahlungen investive Gebarung</b>							<b>0,00</b>	<b>0,00</b>	<b>60 234,10</b>
5/163200/000000	Bebaute Grundstücke		3412	1 40	0,00	0,00	0,00	0,00	0,00	1,00
5/163200/010000	Gebäude und Bauten		3413	1 40	0,00	0,00	0,00	0,00	0,00	144 123,11
5/163200/040000	Fahrzeuge		3414	1 41	0,00	0,00	0,00	0,00	0,00	47 852,10
<b>SU 34</b>	<b>Summe Auszahlungen investive Gebarung</b>							<b>0,00</b>	<b>0,00</b>	<b>191 976,21</b>
<b>SA2</b>	<b>Saldo (2) Geldfluss aus der Investiven Gebarung (33 - 34)</b>							<b>0,00</b>	<b>0,00</b>	<b>-131 742,11</b>
<b>SA3</b>	<b>Saldo (3) Nettofinanzierungssaldo (Saldo 1 + Saldo 2)</b>							<b>-53 200,00</b>	<b>-37 600,00</b>	<b>-164 773,34</b>
<b>Finanzierungstätigkeit</b>										
<b>SU 35</b>	<b>Summe Einzahlungen aus der Finanzierungstätigkeit</b>							<b>0,00</b>	<b>0,00</b>	<b>0,00</b>
<b>SU 36</b>	<b>Summe Auszahlungen aus der Finanzierungstätigkeit</b>							<b>0,00</b>	<b>0,00</b>	<b>0,00</b>
<b>SA4</b>	<b>Saldo (4) Geldfluss aus der Finanzierungstätigkeit (35 - 36)</b>							<b>0,00</b>	<b>0,00</b>	<b>0,00</b>
<b>SA5</b>	<b>Saldo (5) Geldfluss aus der voranschlagswirksamen Gebarung (Saldo 3 + Saldo 4)</b>							<b>-53 200,00</b>	<b>-37 600,00</b>	<b>-164 773,34</b>
<b>163300</b>	<b>Feuerwehr Stein</b>									
<b>Operative Gebarung</b>										
<b>SU 21 / 31</b>	<b>Summe Erträge / Einzahlungen operative Gebarung</b>				<b>0,00</b>	<b>0,00</b>	<b>0,00</b>	<b>0,00</b>	<b>0,00</b>	<b>0,00</b>
1/163300/452000	Treibstoffe	2221	3221	23	2 300,00	2 300,00	2 229,51	2 300,00	2 300,00	2 229,51
1/163300/600000	Strom	2222	3222	24	4 500,00	4 500,00	4 021,30	4 500,00	4 500,00	4 021,30
1/163300/614000	Instandhaltung von Gebäuden und Bauten	2224	3224	24	1 000,00	1 000,00	2 498,82	1 000,00	1 000,00	2 498,82
1/163300/617000	Instandhaltung von Fahrzeugen	2224	3224	24	1 000,00	1 000,00	5 974,98	1 000,00	1 000,00	5 974,98

		MVAG		VC QU	Ergebnisvoranschlag			Finanzierungsvoranschlag		
		EH	FH		VA 2024	VA 2023	RA 2022	VA 2024	VA 2023	RA 2022
1/163300/726000	Mitgliedsbeiträge an Institutionen Inland)	2225	3225	24	1 400,00	1 300,00	1 228,54	1 400,00	1 300,00	1 228,54
1/163300/754000	Laufende Transferzahlungen an sonst Träger des öffentlichen Rechts	2231	3231	26	31 300,00	27 400,00	18 650,00	31 300,00	27 400,00	18 650,00
<b>SU 22 / 32</b>	<b>Summe Aufwendungen / Auszahlungen operative Gebarung</b>				<b>41 500,00</b>	<b>37 500,00</b>	<b>34 603,15</b>	<b>41 500,00</b>	<b>37 500,00</b>	<b>34 603,15</b>
<b>SA 0 / SA 1</b>	<b>(0) Nettoergebnis (21 - 22) / (1) Geldfluss operative Gebarung (31 - 32)</b>				<b>-41 500,00</b>	<b>-37 500,00</b>	<b>-34 603,15</b>	<b>-41 500,00</b>	<b>-37 500,00</b>	<b>-34 603,15</b>
2/163300/894200	Entnahmen von zweckgebundenen Haushaltsrücklagen	2301			400,00	400,00	420,00	0,00	0,00	0,00
<b>SA01</b>	<b>Saldo (01) Haushaltsrücklagen (230 - 240)</b>				<b>400,00</b>	<b>400,00</b>	<b>420,00</b>	<b>0,00</b>	<b>0,00</b>	<b>0,00</b>
<b>SA00</b>	<b>Saldo (00) Nettoergebnis nach Haushaltsrücklagen (Saldo 0 + Saldo 01)</b>				<b>-41 100,00</b>	<b>-37 100,00</b>	<b>-34 183,15</b>			
<b>Investive Gebarung</b>										
<b>SU 33</b>	<b>Summe Einzahlungen investive Gebarung</b>							<b>0,00</b>	<b>0,00</b>	<b>0,00</b>
<b>SU 34</b>	<b>Summe Auszahlungen investive Gebarung</b>							<b>0,00</b>	<b>0,00</b>	<b>0,00</b>
<b>SA2</b>	<b>Saldo (2) Geldfluss aus der Investiven Gebarung (33 - 34)</b>							<b>0,00</b>	<b>0,00</b>	<b>0,00</b>
<b>SA3</b>	<b>Saldo (3) Nettofinanzierungssaldo (Saldo 1 + Saldo 2)</b>							<b>-41 500,00</b>	<b>-37 500,00</b>	<b>-34 603,15</b>
<b>Finanzierungstätigkeit</b>										
<b>SU 35</b>	<b>Summe Einzahlungen aus der Finanzierungstätigkeit</b>							<b>0,00</b>	<b>0,00</b>	<b>0,00</b>
<b>SU 36</b>	<b>Summe Auszahlungen aus der Finanzierungstätigkeit</b>							<b>0,00</b>	<b>0,00</b>	<b>0,00</b>
<b>SA4</b>	<b>Saldo (4) Geldfluss aus der Finanzierungstätigkeit (35 - 36)</b>							<b>0,00</b>	<b>0,00</b>	<b>0,00</b>
<b>SA5</b>	<b>Saldo (5) Geldfluss aus der voranschlagswirksamen Gebarung (Saldo 3 + Saldo 4)</b>							<b>-41 500,00</b>	<b>-37 500,00</b>	<b>-34 603,15</b>
<b>17</b>	<b>Katastrophendienst</b>									
<b>SA 0 / SA 1</b>	<b>(0) Nettoergebnis (21 - 22) / (1) Geldfluss operative Gebarung (31 - 32)</b>				<b>-8 000,00</b>	<b>-1 000,00</b>	<b>-1 600,00</b>	<b>-8 000,00</b>	<b>-1 000,00</b>	<b>-1 600,00</b>
<b>SA00</b>	<b>Saldo (00) Nettoergebnis nach Haushaltsrücklagen (Saldo 0 + Saldo 01)</b>				<b>-8 000,00</b>	<b>-1 000,00</b>	<b>-1 000,00</b>			
<b>SA2</b>	<b>Saldo (2) Geldfluss aus der Investiven Gebarung (33 - 34)</b>							<b>0,00</b>	<b>0,00</b>	<b>0,00</b>
<b>SA3</b>	<b>Saldo (3) Nettofinanzierungssaldo (Saldo 1 + Saldo 2)</b>							<b>-8 000,00</b>	<b>-1 000,00</b>	<b>-1 600,00</b>
<b>SA4</b>	<b>Saldo (4) Geldfluss aus der Finanzierungstätigkeit (35 - 36)</b>							<b>0,00</b>	<b>0,00</b>	<b>0,00</b>
<b>SA5</b>	<b>Saldo (5) Geldfluss aus der voranschlagswirksamen Gebarung (Saldo 3 + Saldo 4)</b>							<b>-8 000,00</b>	<b>-1 000,00</b>	<b>-1 600,00</b>
<b>170</b>	<b>Allgemeine Angelegenheiten</b>									
<b>SA 0 / SA 1</b>	<b>(0) Nettoergebnis (21 - 22) / (1) Geldfluss operative Gebarung (31 - 32)</b>				<b>-8 000,00</b>	<b>-1 000,00</b>	<b>-1 600,00</b>	<b>-8 000,00</b>	<b>-1 000,00</b>	<b>-1 600,00</b>
<b>SA00</b>	<b>Saldo (00) Nettoergebnis nach Haushaltsrücklagen (Saldo 0 + Saldo 01)</b>				<b>-8 000,00</b>	<b>-1 000,00</b>	<b>-1 000,00</b>			
<b>SA2</b>	<b>Saldo (2) Geldfluss aus der Investiven Gebarung (33 - 34)</b>							<b>0,00</b>	<b>0,00</b>	<b>0,00</b>
<b>SA3</b>	<b>Saldo (3) Nettofinanzierungssaldo (Saldo 1 + Saldo 2)</b>							<b>-8 000,00</b>	<b>-1 000,00</b>	<b>-1 600,00</b>
<b>SA4</b>	<b>Saldo (4) Geldfluss aus der Finanzierungstätigkeit (35 - 36)</b>							<b>0,00</b>	<b>0,00</b>	<b>0,00</b>
<b>SA5</b>	<b>Saldo (5) Geldfluss aus der voranschlagswirksamen Gebarung (Saldo 3 + Saldo 4)</b>							<b>-8 000,00</b>	<b>-1 000,00</b>	<b>-1 600,00</b>
<b>170000</b>	<b>Katastrophendienst</b>									
<b>Operative Gebarung</b>										
<b>SU 21 / 31</b>	<b>Summe Erträge / Einzahlungen operative Gebarung</b>				<b>0,00</b>	<b>0,00</b>	<b>0,00</b>	<b>0,00</b>	<b>0,00</b>	<b>0,00</b>



		MVAG VC QU			Ergebnisvoranschlag			Finanzierungsvoranschlag		
		EH	FH		VA 2024	VA 2023	RA 2022	VA 2024	VA 2023	RA 2022
1/170000/728000	Entgelte für sonstige Leistungen	2225	3225	24	8 000,00	1 000,00	1 600,00	8 000,00	1 000,00	1 600,00
<b>SU 22 / 32</b>	<b>Summe Aufwendungen / Auszahlungen operative Gebarung</b>				<b>8 000,00</b>	<b>1 000,00</b>	<b>1 600,00</b>	<b>8 000,00</b>	<b>1 000,00</b>	<b>1 600,00</b>
<b>SA 0 / SA 1</b>	<b>(0) Nettoergebnis (21 - 22) / (1) Geldfluss operative Gebarung (31 - 32)</b>				<b>-8 000,00</b>	<b>-1 000,00</b>	<b>-1 600,00</b>	<b>-8 000,00</b>	<b>-1 000,00</b>	<b>-1 600,00</b>
SA01	Saldo (01) Haushaltsrücklagen (230 - 240)				0,00	0,00	0,00	0,00	0,00	0,00
SA00	Saldo (00) Nettoergebnis nach Haushaltsrücklagen (Saldo 0 + Saldo 01)				-8 000,00	-1 000,00	-1 600,00			
<b>Investive Gebarung</b>										
SU 33	Summe Einzahlungen investive Gebarung							0,00	0,00	0,00
SU 34	Summe Auszahlungen investive Gebarung							0,00	0,00	0,00
SA2	Saldo (2) Geldfluss aus der Investiven Gebarung (33 - 34)							0,00	0,00	0,00
SA3	Saldo (3) Nettofinanzierungssaldo (Saldo 1 + Saldo 2)							-8 000,00	-1 000,00	-1 600,00
<b>Finanzierungstätigkeit</b>										
SU 35	Summe Einzahlungen aus der Finanzierungstätigkeit							0,00	0,00	0,00
SU 36	Summe Auszahlungen aus der Finanzierungstätigkeit							0,00	0,00	0,00
SA4	Saldo (4) Geldfluss aus der Finanzierungstätigkeit (35 - 36)							0,00	0,00	0,00
SA5	Saldo (5) Geldfluss aus der voranschlagswirksamen Gebarung (Saldo 3 + Saldo 4)							-8 000,00	-1 000,00	-1 600,00
<b>18</b>	<b>Landesverteidigung</b>									
SA 0 / SA 1	(0) Nettoergebnis (21 - 22) / (1) Geldfluss operative Gebarung (31 - 32)				-1 200,00	-1 200,00	-5 742,70	-1 200,00	-1 200,00	-5 742,70
SA00	Saldo (00) Nettoergebnis nach Haushaltsrücklagen (Saldo 0 + Saldo 01)				-1 200,00	-1 200,00	-1 200,00			
SA2	Saldo (2) Geldfluss aus der Investiven Gebarung (33 - 34)							0,00	0,00	0,00
SA3	Saldo (3) Nettofinanzierungssaldo (Saldo 1 + Saldo 2)							-1 200,00	-1 200,00	-5 742,70
SA4	Saldo (4) Geldfluss aus der Finanzierungstätigkeit (35 - 36)							0,00	0,00	0,00
SA5	Saldo (5) Geldfluss aus der voranschlagswirksamen Gebarung (Saldo 3 + Saldo 4)							-1 200,00	-1 200,00	-5 742,70
<b>180</b>	<b>Zivilschutz</b>									
SA 0 / SA 1	(0) Nettoergebnis (21 - 22) / (1) Geldfluss operative Gebarung (31 - 32)				-1 200,00	-1 200,00	-5 742,70	-1 200,00	-1 200,00	-5 742,70
SA00	Saldo (00) Nettoergebnis nach Haushaltsrücklagen (Saldo 0 + Saldo 01)				-1 200,00	-1 200,00	-1 200,00			
SA2	Saldo (2) Geldfluss aus der Investiven Gebarung (33 - 34)							0,00	0,00	0,00
SA3	Saldo (3) Nettofinanzierungssaldo (Saldo 1 + Saldo 2)							-1 200,00	-1 200,00	-5 742,70
SA4	Saldo (4) Geldfluss aus der Finanzierungstätigkeit (35 - 36)							0,00	0,00	0,00
SA5	Saldo (5) Geldfluss aus der voranschlagswirksamen Gebarung (Saldo 3 + Saldo 4)							-1 200,00	-1 200,00	-5 742,70
<b>180000</b>	<b>Zivilschutz</b>									
<b>Operative Gebarung</b>										
SU 21 / 31	Summe Erträge / Einzahlungen operative Gebarung				0,00	0,00	0,00	0,00	0,00	0,00
1/180000/726000	Mitgliedsbeiträge an Institutionen	2225	3225	24	200,00	200,00	181,90	200,00	200,00	181,90
1/180000/728000	Entgelte für sonstige Leistungen	2225	3225	24	1 000,00	1 000,00	5 560,80	1 000,00	1 000,00	5 560,80
<b>SU 22 / 32</b>	<b>Summe Aufwendungen / Auszahlungen operative Gebarung</b>				<b>1 200,00</b>	<b>1 200,00</b>	<b>5 742,70</b>	<b>1 200,00</b>	<b>1 200,00</b>	<b>5 742,70</b>
<b>SA 0 / SA 1</b>	<b>(0) Nettoergebnis (21 - 22) / (1) Geldfluss operative Gebarung (31 - 32)</b>				<b>-1 200,00</b>	<b>-1 200,00</b>	<b>-5 742,70</b>	<b>-1 200,00</b>	<b>-1 200,00</b>	<b>-5 742,70</b>

	MVAG	VC QU	Ergebnisvoranschlag			Finanzierungsvoranschlag				
			EH	FH	VA 2024	VA 2023	RA 2022	VA 2024	VA 2023	RA 2022
SA01		Saldo (01) Haushaltsrücklagen (230 - 240)			0,00	0,00	0,00	0,00	0,00	0,00
SA00		Saldo (00) Nettoergebnis nach Haushaltsrücklagen (Saldo 0 + Saldo 01)			-1 200,00	-1 200,00	-5 742,70			
<b>Investive Gebarung</b>										
SU 33		Summe Einzahlungen investive Gebarung						0,00	0,00	0,00
SU 34		Summe Auszahlungen investive Gebarung						0,00	0,00	0,00
SA2		Saldo (2) Geldfluss aus der Investiven Gebarung (33 – 34)						0,00	0,00	0,00
SA3		Saldo (3) Nettofinanzierungssaldo (Saldo 1 + Saldo 2)						-1 200,00	-1 200,00	-5 742,70
<b>Finanzierungstätigkeit</b>										
SU 35		Summe Einzahlungen aus der Finanzierungstätigkeit						0,00	0,00	0,00
SU 36		Summe Auszahlungen aus der Finanzierungstätigkeit						0,00	0,00	0,00
SA4		Saldo (4) Geldfluss aus der Finanzierungstätigkeit (35 – 36)						0,00	0,00	0,00
SA5		Saldo (5) Geldfluss aus der voranschlagswirksamen Gebarung (Saldo 3 + Saldo 4)						-1 200,00	-1 200,00	-5 742,70

	MVAG	VC QU	Ergebnisvoranschlag			Finanzierungsvoranschlag				
			EH	FH	VA 2024	VA 2023	RA 2022	VA 2024	VA 2023	RA 2022
<b>2 Unterricht, Erziehung, Sport und Wissenschaft</b>										
SA 0 / SA 1		(0) Nettoergebnis (21 - 22) / (1) Geldfluss operative Gebarung (31 – 32)			-545 500,00	-240 300,00	-280 290,39	-470 200,00	-190 200,00	-232 636,37
SA00		Saldo (00) Nettoergebnis nach Haushaltsrücklagen (Saldo 0 + Saldo 01)			-524 000,00	-398 700,00	-398 700,00			
SA2		Saldo (2) Geldfluss aus der Investiven Gebarung (33 – 34)						0,00	-89 000,00	-856 127,91
SA3		Saldo (3) Nettofinanzierungssaldo (Saldo 1 + Saldo 2)						-470 200,00	-279 200,00	-1 088 764,28
SA4		Saldo (4) Geldfluss aus der Finanzierungstätigkeit (35 – 36)						-80 000,00	-79 700,00	204 966,96
SA5		Saldo (5) Geldfluss aus der voranschlagswirksamen Gebarung (Saldo 3 + Saldo 4)						-550 200,00	-358 900,00	-883 797,32
<b>21 Allgemeinbildender Unterricht</b>										
SA 0 / SA 1		(0) Nettoergebnis (21 - 22) / (1) Geldfluss operative Gebarung (31 – 32)			-245 000,00	-196 500,00	-190 011,62	-223 700,00	-195 300,00	-177 301,01
SA00		Saldo (00) Nettoergebnis nach Haushaltsrücklagen (Saldo 0 + Saldo 01)			-245 000,00	-196 500,00	-196 500,00			
SA2		Saldo (2) Geldfluss aus der Investiven Gebarung (33 – 34)						0,00	-19 000,00	-538 258,90
SA3		Saldo (3) Nettofinanzierungssaldo (Saldo 1 + Saldo 2)						-223 700,00	-214 300,00	-715 559,91
SA4		Saldo (4) Geldfluss aus der Finanzierungstätigkeit (35 – 36)						-52 600,00	-52 700,00	231 558,65
SA5		Saldo (5) Geldfluss aus der voranschlagswirksamen Gebarung (Saldo 3 + Saldo 4)						-276 300,00	-267 000,00	-484 001,26
<b>211 Volksschulen</b>										
SA 0 / SA 1		(0) Nettoergebnis (21 - 22) / (1) Geldfluss operative Gebarung (31 – 32)			-166 200,00	-113 500,00	-121 190,62	-144 900,00	-112 300,00	-108 480,01
SA00		Saldo (00) Nettoergebnis nach Haushaltsrücklagen (Saldo 0 + Saldo 01)			-166 200,00	-113 500,00	-113 500,00			
SA2		Saldo (2) Geldfluss aus der Investiven Gebarung (33 – 34)						0,00	-19 000,00	-538 258,90
SA3		Saldo (3) Nettofinanzierungssaldo (Saldo 1 + Saldo 2)						-144 900,00	-131 300,00	-646 738,91
SA4		Saldo (4) Geldfluss aus der Finanzierungstätigkeit (35 – 36)						-52 600,00	-52 700,00	231 558,65
SA5		Saldo (5) Geldfluss aus der voranschlagswirksamen Gebarung (Saldo 3 + Saldo 4)						-197 500,00	-184 000,00	-415 180,26
<b>211000 Volksschule</b>										
<b>Operative Gebarung</b>										
2/211000/817000	Erträge aus der Auflösung von sonstigen Rückstellungen	2117			0,00	0,00	355,24	0,00	0,00	0,00
2/211000/828000	Rückersätze von Ausgaben	2116 3116 18			60 000,00	47 800,00	33 780,74	60 000,00	47 800,00	33 780,74
6/211000/829900	Sonstige Erträge	2116 3116 1 18			0,00	0,00	284 705,24	0,00	0,00	284 705,24
<b>SU 21 / 31</b>	<b>Summe Erträge / Einzahlungen operative Gebarung</b>				<b>60 000,00</b>	<b>47 800,00</b>	<b>318 841,22</b>	<b>60 000,00</b>	<b>47 800,00</b>	<b>318 485,98</b>
1/211000/400000	Geringwertige Wirtschaftsgüter	2221 3221 23			2 000,00	2 000,00	0,00	2 000,00	2 000,00	0,00
1/211000/402000	Materialien (soweit nicht zugeordnet)	2221 3221 23			2 000,00	2 000,00	1 560,95	2 000,00	2 000,00	1 560,95
1/211000/454000	Reinigungsmittel	2221 3221 23			3 700,00	3 700,00	3 357,79	3 700,00	3 700,00	3 357,79
1/211000/456000	Büromaterial	2221 3221 23			1 500,00	1 500,00	1 382,77	1 500,00	1 500,00	1 382,77
1/211000/457000	Druckwerke	2221 3221 23			1 500,00	1 500,00	976,99	1 500,00	1 500,00	976,99
1/211000/459000	Sonstige Verbrauchsgüter	2221 3221 23			1 500,00	1 500,00	1 361,62	1 500,00	1 500,00	1 361,62
1/211000/511000	Geldbezüge R für VB (Arbeiter)	2211 3211 20			101 100,00	85 400,00	69 295,89	101 100,00	85 400,00	69 295,89
1/211000/565000	Mehrleistungsvergütungen	2211 3211 20			300,00	600,00	481,18	300,00	600,00	481,18

		MVAG		VC QU	Ergebnisvoranschlag			Finanzierungsvoranschlag		
		EH	FH		VA 2024	VA 2023	RA 2022	VA 2024	VA 2023	RA 2022
1/211000/580000	Dienstgeberbeiträge zum Ausgleichsf für Familienbeihilfen	2212	3212	20	3 700,00	3 400,00	2 709,69	3 700,00	3 400,00	2 709,69
1/211000/582000	Sonstige Dienstgeberbeiträge zur sozialen Sicherheit	2212	3212	20	20 200,00	17 100,00	13 897,96	20 200,00	17 100,00	13 897,96
1/211000/582100	Laufende Transferzahlungen an das L	2212	3212	20	1 000,00	1 000,00	1 000,00	1 000,00	1 000,00	1 000,00
1/211000/592000	Dotierung von Rückstellungen für Jubiläumszuwendungen	2214			800,00	900,00	0,00	0,00	0,00	0,00
1/211000/593000	Dotierung von Rückstellungen für nicht konsumierte Urlaube	2214			0,00	0,00	1 838,05	0,00	0,00	0,00
1/211000/600000	Strom	2222	3222	24	4 000,00	4 000,00	2 950,99	4 000,00	4 000,00	2 950,99
1/211000/600100	Wärme	2222	3222	24	18 000,00	18 000,00	17 016,00	18 000,00	18 000,00	17 016,00
1/211000/614000	Instandhaltung von Gebäuden	2224	3224	24	2 000,00	2 000,00	0,00	2 000,00	2 000,00	0,00
1/211000/616000	Instandhaltung von Maschinen und maschinellen Anlagen	2224	3224	24	5 600,00	5 500,00	5 792,99	5 600,00	5 500,00	5 792,99
1/211000/620000	Transporte	2222	3222	24	4 500,00	4 500,00	4 500,00	4 500,00	4 500,00	4 500,00
1/211000/630000	Porto	2222	3222	24	200,00	200,00	109,90	200,00	200,00	109,90
1/211000/631000	Telefon, Telegraf, Telex	2222	3222	24	600,00	500,00	520,88	600,00	500,00	520,88
1/211000/650700	Zinsen für Finanzschulden in Euro	2241	3241	25	7 600,00	4 000,00	2 542,80	7 600,00	4 000,00	2 542,80
1/211000/680300	Planmäßige Abschreibung	2226			18 400,00	0,00	9 224,36	0,00	0,00	0,00
1/211000/680700	Planmäßige Abschreibung	2226			0,00	0,00	635,38	0,00	0,00	0,00
1/211000/710000	Öffentliche Abgaben, ohne Gebühren gemäß FAG	2225	3225	24	5 500,00	5 500,00	5 177,22	5 500,00	5 500,00	5 177,22
1/211000/728000	Entgelte f. sonst. Leistungen von F	2225	3225	24	1 500,00	1 500,00	2 049,00	1 500,00	1 500,00	2 049,00
1/211000/728100	Entgelte für sonstige Leistungen	2225	3225	24	100,00	100,00	0,00	100,00	100,00	0,00
1/211000/729000	Sonstige Ausgaben	2225	3225	24	300,00	300,00	341,87	300,00	300,00	341,87
5/211000/729900	Sonstige Aufwendungen	2225	3225	4 24	0,00	0,00	284 705,24	0,00	0,00	284 705,24
1/211000/755000	Transfers an Unternehmen (ohne Finanzunternehmen) und andere	2233	3233	27	500,00	1 000,00	0,00	500,00	1 000,00	0,00
<b>SU 22 / 32</b>	<b>Summe Aufwendungen / Auszahlungen operative Gebarung</b>				<b>208 100,00</b>	<b>167 700,00</b>	<b>433 429,52</b>	<b>188 900,00</b>	<b>166 800,00</b>	<b>421 731,73</b>
<b>SA 0 / SA 1</b>	<b>(0) Nettoergebnis (21 - 22) / (1) Geldfluss operative Gebarung (31 - 32)</b>				<b>-148 100,00</b>	<b>-119 900,00</b>	<b>-114 588,30</b>	<b>-128 900,00</b>	<b>-119 000,00</b>	<b>-103 245,75</b>
<b>SA01</b>	<b>Saldo (01) Haushaltsrücklagen (230 - 240)</b>				<b>0,00</b>	<b>0,00</b>	<b>0,00</b>	<b>0,00</b>	<b>0,00</b>	<b>0,00</b>
<b>SA00</b>	<b>Saldo (00) Nettoergebnis nach Haushaltsrücklagen (Saldo 0 + Saldo 01)</b>				<b>-148 100,00</b>	<b>-119 900,00</b>	<b>-114 588,30</b>			
<b>Investive Gebarung</b>										
<b>SU 33</b>	<b>Summe Einzahlungen investive Gebarung</b>							<b>0,00</b>	<b>0,00</b>	<b>0,00</b>
5/211000/010000	Gebäude und Bauten		3413	1 40	0,00	0,00	0,00	0,00	0,00	535 013,04
<b>SU 34</b>	<b>Summe Auszahlungen investive Gebarung</b>							<b>0,00</b>	<b>0,00</b>	<b>535 013,04</b>
<b>SA2</b>	<b>Saldo (2) Geldfluss aus der Investiven Gebarung (33 - 34)</b>							<b>0,00</b>	<b>0,00</b>	<b>-535 013,04</b>
<b>SA3</b>	<b>Saldo (3) Nettofinanzierungssaldo (Saldo 1 + Saldo 2)</b>							<b>-128 900,00</b>	<b>-119 000,00</b>	<b>-638 258,79</b>
<b>Finanzierungstätigkeit</b>										

		MVAG		VC QU	Ergebnisvoranschlag			Finanzierungsvoranschlag		
		EH	FH		VA 2024	VA 2023	RA 2022	VA 2024	VA 2023	RA 2022
6/211000/346100	Investitionsdarlehen von Finanzunternehmen	3514	4	55	0,00	0,00	0,00	0,00	0,00	284 705,24
<b>SU 35</b>	<b>Summe Einzahlungen aus der Finanzierungstätigkeit</b>							<b>0,00</b>	<b>0,00</b>	<b>284 705,24</b>
1/211000/346100	Investitionsdarlehen von Finanzunternehmen	3614	65		0,00	0,00	0,00	52 600,00	52 700,00	53 146,59
<b>SU 36</b>	<b>Summe Auszahlungen aus der Finanzierungstätigkeit</b>							<b>52 600,00</b>	<b>52 700,00</b>	<b>53 146,59</b>
<b>SA4</b>	<b>Saldo (4) Geldfluss aus der Finanzierungstätigkeit (35 – 36)</b>							<b>-52 600,00</b>	<b>-52 700,00</b>	<b>231 558,65</b>
<b>SA5</b>	<b>Saldo (5) Geldfluss aus der voranschlagswirksamen Gebarung (Saldo 3 + Saldo 4)</b>							<b>-181 500,00</b>	<b>-171 700,00</b>	<b>-406 700,14</b>
<b>211023</b>	<b>Volksschulen - Ausstattung</b>									
<b>Operative Gebarung</b>										
6/211023/829900	Sonstige Erträge	2116	3116	1 18	0,00	19 000,00	0,00	0,00	19 000,00	0,00
<b>SU 21 / 31</b>	<b>Summe Erträge / Einzahlungen operative Gebarung</b>				<b>0,00</b>	<b>19 000,00</b>	<b>0,00</b>	<b>0,00</b>	<b>19 000,00</b>	<b>0,00</b>
1/211023/680700	Planmäßige Abschreibung	2226			1 800,00	0,00	0,00	0,00	0,00	0,00
<b>SU 22 / 32</b>	<b>Summe Aufwendungen / Auszahlungen operative Gebarung</b>				<b>1 800,00</b>	<b>0,00</b>	<b>0,00</b>	<b>0,00</b>	<b>0,00</b>	<b>0,00</b>
<b>SA 0 / SA 1</b>	<b>(0) Nettoergebnis (21 - 22) / (1) Geldfluss operative Gebarung (31 – 32)</b>				<b>-1 800,00</b>	<b>19 000,00</b>	<b>0,00</b>	<b>0,00</b>	<b>19 000,00</b>	<b>0,00</b>
<b>SA01</b>	<b>Saldo (01) Haushaltsrücklagen (230 - 240)</b>				<b>0,00</b>	<b>0,00</b>	<b>0,00</b>	<b>0,00</b>	<b>0,00</b>	<b>0,00</b>
<b>SA00</b>	<b>Saldo (00) Nettoergebnis nach Haushaltsrücklagen (Saldo 0 + Saldo 01)</b>				<b>-1 800,00</b>	<b>19 000,00</b>	<b>0,00</b>			
<b>Investive Gebarung</b>										
<b>SU 33</b>	<b>Summe Einzahlungen investive Gebarung</b>							<b>0,00</b>	<b>0,00</b>	<b>0,00</b>
5/211023/042000	Amts-, Betriebs- und Geschäftsausstattung	3415	1	41	0,00	0,00	0,00	0,00	19 000,00	0,00
<b>SU 34</b>	<b>Summe Auszahlungen investive Gebarung</b>							<b>0,00</b>	<b>19 000,00</b>	<b>0,00</b>
<b>SA2</b>	<b>Saldo (2) Geldfluss aus der Investiven Gebarung (33 – 34)</b>							<b>0,00</b>	<b>-19 000,00</b>	<b>0,00</b>
<b>SA3</b>	<b>Saldo (3) Nettofinanzierungssaldo (Saldo 1 + Saldo 2)</b>							<b>0,00</b>	<b>0,00</b>	<b>0,00</b>
<b>Finanzierungstätigkeit</b>										
<b>SU 35</b>	<b>Summe Einzahlungen aus der Finanzierungstätigkeit</b>							<b>0,00</b>	<b>0,00</b>	<b>0,00</b>
<b>SU 36</b>	<b>Summe Auszahlungen aus der Finanzierungstätigkeit</b>							<b>0,00</b>	<b>0,00</b>	<b>0,00</b>
<b>SA4</b>	<b>Saldo (4) Geldfluss aus der Finanzierungstätigkeit (35 – 36)</b>							<b>0,00</b>	<b>0,00</b>	<b>0,00</b>
<b>SA5</b>	<b>Saldo (5) Geldfluss aus der voranschlagswirksamen Gebarung (Saldo 3 + Saldo 4)</b>							<b>0,00</b>	<b>0,00</b>	<b>0,00</b>
<b>211100</b>	<b>Nachmittagsbetreuung</b>									
<b>Operative Gebarung</b>										
2/211100/810000	Leistungserlöse	2114	3114	13	27 500,00	27 500,00	22 780,00	27 500,00	27 500,00	24 064,49
2/211100/817000	Erträge aus der Auflösung von sonstigen Rückstellungen	2117			0,00	0,00	78,72	0,00	0,00	0,00
6/211100/829900	Sonstige Erträge	2116	3116	2 18	0,00	0,00	3 245,86	0,00	0,00	3 245,86

		MVAG		VC QU	Ergebnisvoranschlag			Finanzierungsvoranschlag		
		EH	FH		VA 2024	VA 2023	RA 2022	VA 2024	VA 2023	RA 2022
2/211100/861000	Transfers von Ländern, Landesfonds und Landesammern	2121	3121	15	5 000,00	5 000,00	8 649,76	5 000,00	5 000,00	8 649,76
<b>SU 21 / 31</b>	<b>Summe Erträge / Einzahlungen operative Gebarung</b>				<b>32 500,00</b>	<b>32 500,00</b>	<b>34 754,34</b>	<b>32 500,00</b>	<b>32 500,00</b>	<b>35 960,11</b>
1/211100/400000	Geringwertige Wirtschaftsgüter des Anlagevermögens	2221	3221	23	500,00	500,00	0,00	500,00	500,00	0,00
1/211100/402000	Materialien (soweit nicht zugeordnete)	2221	3221	23	1 500,00	1 500,00	665,41	1 500,00	1 500,00	665,41
1/211100/430000	Lebensmittel	2221	3221	23	12 000,00	10 000,00	10 470,11	12 000,00	10 000,00	10 470,11
1/211100/459000	Sonstige Verbrauchsgüter	2221	3221	23	400,00	400,00	274,10	400,00	400,00	274,10
1/211100/511000	Geldbezüge der Vertragsbediensteten in handwerklicher Verwendung	2211	3211	20	25 400,00	24 000,00	22 117,92	25 400,00	24 000,00	22 117,92
1/211100/580000	Dienstgeberbeiträge zum Ausgleichsfonds für Familienbeihilf	2212	3212	20	1 000,00	1 000,00	861,59	1 000,00	1 000,00	861,59
1/211100/582000	Sonstige Dienstgeberbeiträge zur sozialen Sicherheit	2212	3212	20	5 100,00	4 800,00	4 405,24	5 100,00	4 800,00	4 405,24
1/211100/582100	Transfers an Länder, Landesfonds und Landesammern	2212	3212	20	1 000,00	1 000,00	1 000,00	1 000,00	1 000,00	1 000,00
1/211100/600000	Strom	2222	3222	24	500,00	500,00	500,00	500,00	500,00	500,00
1/211100/600100	Wärme	2222	3222	24	900,00	900,00	900,00	900,00	900,00	900,00
1/211100/680700	Planmäßige Abschreibung	2226			300,00	300,00	162,29	0,00	0,00	0,00
1/211100/729000	Sonstige Ausgaben	2225	3225	24	200,00	200,00	0,00	200,00	200,00	0,00
<b>SU 22 / 32</b>	<b>Summe Aufwendungen / Auszahlungen operative Gebarung</b>				<b>48 800,00</b>	<b>45 100,00</b>	<b>41 356,66</b>	<b>48 500,00</b>	<b>44 800,00</b>	<b>41 194,37</b>
<b>SA 0 / SA 1</b>	<b>(0) Nettoergebnis (21 - 22) / (1) Geldfluss operative Gebarung (31 - 32)</b>				<b>-16 300,00</b>	<b>-12 600,00</b>	<b>-6 602,32</b>	<b>-16 000,00</b>	<b>-12 300,00</b>	<b>-5 234,26</b>
<b>SA01</b>	<b>Saldo (01) Haushaltsrücklagen (230 - 240)</b>				<b>0,00</b>	<b>0,00</b>	<b>0,00</b>	<b>0,00</b>	<b>0,00</b>	<b>0,00</b>
<b>SA00</b>	<b>Saldo (00) Nettoergebnis nach Haushaltsrücklagen (Saldo 0 + Saldo 01)</b>				<b>-16 300,00</b>	<b>-12 600,00</b>	<b>-6 602,32</b>			
<b>Investive Gebarung</b>										
<b>SU 33</b>	<b>Summe Einzahlungen investive Gebarung</b>							<b>0,00</b>	<b>0,00</b>	<b>0,00</b>
1/211100/042000	Amts-, Betriebs- und Geschäftsausstattung		3415	2 41	0,00	0,00	0,00	0,00	0,00	3 245,86
<b>SU 34</b>	<b>Summe Auszahlungen investive Gebarung</b>							<b>0,00</b>	<b>0,00</b>	<b>3 245,86</b>
<b>SA2</b>	<b>Saldo (2) Geldfluss aus der Investiven Gebarung (33 - 34)</b>							<b>0,00</b>	<b>0,00</b>	<b>-3 245,86</b>
<b>SA3</b>	<b>Saldo (3) Nettofinanzierungssaldo (Saldo 1 + Saldo 2)</b>							<b>-16 000,00</b>	<b>-12 300,00</b>	<b>-8 480,12</b>
<b>Finanzierungstätigkeit</b>										
<b>SU 35</b>	<b>Summe Einzahlungen aus der Finanzierungstätigkeit</b>							<b>0,00</b>	<b>0,00</b>	<b>0,00</b>
<b>SU 36</b>	<b>Summe Auszahlungen aus der Finanzierungstätigkeit</b>							<b>0,00</b>	<b>0,00</b>	<b>0,00</b>
<b>SA4</b>	<b>Saldo (4) Geldfluss aus der Finanzierungstätigkeit (35 - 36)</b>							<b>0,00</b>	<b>0,00</b>	<b>0,00</b>
<b>SA5</b>	<b>Saldo (5) Geldfluss aus der voranschlagswirksamen Gebarung (Saldo 3 + Saldo 4)</b>							<b>-16 000,00</b>	<b>-12 300,00</b>	<b>-8 480,12</b>

		MVAG		VC QU	Ergebnisvoranschlag			Finanzierungsvoranschlag		
		EH	FH		VA 2024	VA 2023	RA 2022	VA 2024	VA 2023	RA 2022
<b>212</b>	<b>Mittelschulen</b>									
SA 0 / SA 1	(0) Nettoergebnis (21 - 22) / (1) Geldfluss operative Gebarung (31 – 32)				-66 200,00	-69 000,00	-54 588,00	-66 200,00	-69 000,00	-54 588,00
SA00	Saldo (00) Nettoergebnis nach Haushaltsrücklagen (Saldo 0 + Saldo 01)				-66 200,00	-69 000,00	-69 000,00			
SA2	Saldo (2) Geldfluss aus der Investiven Gebarung (33 – 34)							0,00	0,00	0,00
SA3	Saldo (3) Nettofinanzierungssaldo (Saldo 1 + Saldo 2)							-66 200,00	-69 000,00	-54 588,00
SA4	Saldo (4) Geldfluss aus der Finanzierungstätigkeit (35 – 36)							0,00	0,00	0,00
SA5	Saldo (5) Geldfluss aus der voranschlagswirksamen Gebarung (Saldo 3 + Saldo 4)							-66 200,00	-69 000,00	-54 588,00
<b>212000</b>	<b>Mittelschule</b>									
<b>Operative Gebarung</b>										
SU 21 / 31	Summe Erträge / Einzahlungen operative Gebarung				0,00	0,00	0,00	0,00	0,00	0,00
1/212000/620000	Personen- und Gütertransporte	2222	3222	24	5 000,00	5 000,00	0,00	5 000,00	5 000,00	0,00
1/212000/752100	Kostenbeiträge für Verwaltungsleist (Beitrag an Schulsitzgemeinden)	2231	3231	26	59 200,00	61 000,00	54 588,00	59 200,00	61 000,00	54 588,00
1/212000/752120	Kostenbeiträge (Kostenersätze) für Leistungen	2231	3231	26	2 000,00	3 000,00	0,00	2 000,00	3 000,00	0,00
SU 22 / 32	Summe Aufwendungen / Auszahlungen operative Gebarung				66 200,00	69 000,00	54 588,00	66 200,00	69 000,00	54 588,00
SA 0 / SA 1	(0) Nettoergebnis (21 - 22) / (1) Geldfluss operative Gebarung (31 – 32)				-66 200,00	-69 000,00	-54 588,00	-66 200,00	-69 000,00	-54 588,00
SA01	Saldo (01) Haushaltsrücklagen (230 - 240)				0,00	0,00	0,00	0,00	0,00	0,00
SA00	Saldo (00) Nettoergebnis nach Haushaltsrücklagen (Saldo 0 + Saldo 01)				-66 200,00	-69 000,00	-54 588,00			
<b>Investive Gebarung</b>										
SU 33	Summe Einzahlungen investive Gebarung							0,00	0,00	0,00
SU 34	Summe Auszahlungen investive Gebarung							0,00	0,00	0,00
SA2	Saldo (2) Geldfluss aus der Investiven Gebarung (33 – 34)							0,00	0,00	0,00
SA3	Saldo (3) Nettofinanzierungssaldo (Saldo 1 + Saldo 2)							-66 200,00	-69 000,00	-54 588,00
<b>Finanzierungstätigkeit</b>										
SU 35	Summe Einzahlungen aus der Finanzierungstätigkeit							0,00	0,00	0,00
SU 36	Summe Auszahlungen aus der Finanzierungstätigkeit							0,00	0,00	0,00
SA4	Saldo (4) Geldfluss aus der Finanzierungstätigkeit (35 – 36)							0,00	0,00	0,00
SA5	Saldo (5) Geldfluss aus der voranschlagswirksamen Gebarung (Saldo 3 + Saldo 4)							-66 200,00	-69 000,00	-54 588,00

		MVAG		VC QU	Ergebnisvoranschlag			Finanzierungsvoranschlag		
		EH	FH		VA 2024	VA 2023	RA 2022	VA 2024	VA 2023	RA 2022
<b>213</b>	<b>Sonderschulen</b>									
SA 0 / SA 1	(0) Nettoergebnis (21 - 22) / (1) Geldfluss operative Gebarung (31 – 32)				-3 400,00	-3 200,00	-2 718,00	-3 400,00	-3 200,00	-2 718,00
SA00	Saldo (00) Nettoergebnis nach Haushaltsrücklagen (Saldo 0 + Saldo 01)				-3 400,00	-3 200,00	-3 200,00			
SA2	Saldo (2) Geldfluss aus der Investiven Gebarung (33 – 34)							0,00	0,00	0,00
SA3	Saldo (3) Nettofinanzierungssaldo (Saldo 1 + Saldo 2)							-3 400,00	-3 200,00	-2 718,00
SA4	Saldo (4) Geldfluss aus der Finanzierungstätigkeit (35 – 36)							0,00	0,00	0,00
SA5	Saldo (5) Geldfluss aus der voranschlagswirksamen Gebarung (Saldo 3 + Saldo 4)							-3 400,00	-3 200,00	-2 718,00
<b>213000</b>	<b>Sonderschule</b>									
<b>Operative Gebarung</b>										
SU 21 / 31	Summe Erträge / Einzahlungen operative Gebarung				0,00	0,00	0,00	0,00	0,00	0,00
1/213000/752110	Schulbeitrag an Stadtgem. Fürstenfe	2231	3231	26	3 400,00	3 200,00	2 718,00	3 400,00	3 200,00	2 718,00
SU 22 / 32	Summe Aufwendungen / Auszahlungen operative Gebarung				3 400,00	3 200,00	2 718,00	3 400,00	3 200,00	2 718,00
SA 0 / SA 1	(0) Nettoergebnis (21 - 22) / (1) Geldfluss operative Gebarung (31 – 32)				-3 400,00	-3 200,00	-2 718,00	-3 400,00	-3 200,00	-2 718,00
SA01	Saldo (01) Haushaltsrücklagen (230 - 240)				0,00	0,00	0,00	0,00	0,00	0,00
SA00	Saldo (00) Nettoergebnis nach Haushaltsrücklagen (Saldo 0 + Saldo 01)				-3 400,00	-3 200,00	-2 718,00			
<b>Investive Gebarung</b>										
SU 33	Summe Einzahlungen investive Gebarung							0,00	0,00	0,00
SU 34	Summe Auszahlungen investive Gebarung							0,00	0,00	0,00
SA2	Saldo (2) Geldfluss aus der Investiven Gebarung (33 – 34)							0,00	0,00	0,00
SA3	Saldo (3) Nettofinanzierungssaldo (Saldo 1 + Saldo 2)							-3 400,00	-3 200,00	-2 718,00
<b>Finanzierungstätigkeit</b>										
SU 35	Summe Einzahlungen aus der Finanzierungstätigkeit							0,00	0,00	0,00
SU 36	Summe Auszahlungen aus der Finanzierungstätigkeit							0,00	0,00	0,00
SA4	Saldo (4) Geldfluss aus der Finanzierungstätigkeit (35 – 36)							0,00	0,00	0,00
SA5	Saldo (5) Geldfluss aus der voranschlagswirksamen Gebarung (Saldo 3 + Saldo 4)							-3 400,00	-3 200,00	-2 718,00



		MVAG		VC QU	Ergebnisvoranschlag			Finanzierungsvoranschlag		
		EH	FH		VA 2024	VA 2023	RA 2022	VA 2024	VA 2023	RA 2022
<b>214</b>	<b>Polytechnische Schulen</b>									
SA 0 / SA 1	(0) Nettoergebnis (21 - 22) / (1) Geldfluss operative Gebarung (31 – 32)				-9 200,00	-10 800,00	-11 515,00	-9 200,00	-10 800,00	-11 515,00
SA00	Saldo (00) Nettoergebnis nach Haushaltsrücklagen (Saldo 0 + Saldo 01)				-9 200,00	-10 800,00	-10 800,00			
SA2	Saldo (2) Geldfluss aus der Investiven Gebarung (33 – 34)							0,00	0,00	0,00
SA3	Saldo (3) Nettofinanzierungssaldo (Saldo 1 + Saldo 2)							-9 200,00	-10 800,00	-11 515,00
SA4	Saldo (4) Geldfluss aus der Finanzierungstätigkeit (35 – 36)							0,00	0,00	0,00
SA5	Saldo (5) Geldfluss aus der voranschlagswirksamen Gebarung (Saldo 3 + Saldo 4)							-9 200,00	-10 800,00	-11 515,00
<b>214000</b>	<b>Polytechnischer Lehrgang</b>									
<b>Operative Gebarung</b>										
SU 21 / 31	Summe Erträge / Einzahlungen operative Gebarung				0,00	0,00	0,00	0,00	0,00	0,00
1/214000/752101	Schulbeitrag an Stadtgem. Fürstenfe	2231	3231	26	9 200,00	10 800,00	11 515,00	9 200,00	10 800,00	11 515,00
SU 22 / 32	Summe Aufwendungen / Auszahlungen operative Gebarung				9 200,00	10 800,00	11 515,00	9 200,00	10 800,00	11 515,00
SA 0 / SA 1	(0) Nettoergebnis (21 - 22) / (1) Geldfluss operative Gebarung (31 – 32)				-9 200,00	-10 800,00	-11 515,00	-9 200,00	-10 800,00	-11 515,00
SA01	Saldo (01) Haushaltsrücklagen (230 - 240)				0,00	0,00	0,00	0,00	0,00	0,00
SA00	Saldo (00) Nettoergebnis nach Haushaltsrücklagen (Saldo 0 + Saldo 01)				-9 200,00	-10 800,00	-11 515,00			
<b>Investive Gebarung</b>										
SU 33	Summe Einzahlungen investive Gebarung							0,00	0,00	0,00
SU 34	Summe Auszahlungen investive Gebarung							0,00	0,00	0,00
SA2	Saldo (2) Geldfluss aus der Investiven Gebarung (33 – 34)							0,00	0,00	0,00
SA3	Saldo (3) Nettofinanzierungssaldo (Saldo 1 + Saldo 2)							-9 200,00	-10 800,00	-11 515,00
<b>Finanzierungstätigkeit</b>										
SU 35	Summe Einzahlungen aus der Finanzierungstätigkeit							0,00	0,00	0,00
SU 36	Summe Auszahlungen aus der Finanzierungstätigkeit							0,00	0,00	0,00
SA4	Saldo (4) Geldfluss aus der Finanzierungstätigkeit (35 – 36)							0,00	0,00	0,00
SA5	Saldo (5) Geldfluss aus der voranschlagswirksamen Gebarung (Saldo 3 + Saldo 4)							-9 200,00	-10 800,00	-11 515,00

		MVAG		VC QU	Ergebnisvoranschlag			Finanzierungsvoranschlag		
		EH	FH		VA 2024	VA 2023	RA 2022	VA 2024	VA 2023	RA 2022
<b>22</b>	<b>Berufsbildender Unterricht; Anstalten der Bildung für Lehrerinnen und Lehrer sowie Erzieherinnen und Erzieher</b>									
SA 0 / SA 1	(0) Nettoergebnis (21 - 22) / (1) Geldfluss operative Gebarung (31 – 32)				-14 600,00	-14 100,00	-15 139,99	-14 600,00	-14 100,00	-15 139,99
SA00	Saldo (00) Nettoergebnis nach Haushaltsrücklagen (Saldo 0 + Saldo 01)				-14 600,00	-14 100,00	-14 100,00			
SA2	Saldo (2) Geldfluss aus der Investiven Gebarung (33 – 34)							0,00	0,00	0,00
SA3	Saldo (3) Nettofinanzierungssaldo (Saldo 1 + Saldo 2)							-14 600,00	-14 100,00	-15 139,99
SA4	Saldo (4) Geldfluss aus der Finanzierungstätigkeit (35 – 36)							0,00	0,00	0,00
SA5	Saldo (5) Geldfluss aus der voranschlagswirksamen Gebarung (Saldo 3 + Saldo 4)							-14 600,00	-14 100,00	-15 139,99
<b>220</b>	<b>Berufsbildende Pflichtschulen</b>									
SA 0 / SA 1	(0) Nettoergebnis (21 - 22) / (1) Geldfluss operative Gebarung (31 – 32)				-7 300,00	-7 000,00	-8 209,99	-7 300,00	-7 000,00	-8 209,99
SA00	Saldo (00) Nettoergebnis nach Haushaltsrücklagen (Saldo 0 + Saldo 01)				-7 300,00	-7 000,00	-7 000,00			
SA2	Saldo (2) Geldfluss aus der Investiven Gebarung (33 – 34)							0,00	0,00	0,00
SA3	Saldo (3) Nettofinanzierungssaldo (Saldo 1 + Saldo 2)							-7 300,00	-7 000,00	-8 209,99
SA4	Saldo (4) Geldfluss aus der Finanzierungstätigkeit (35 – 36)							0,00	0,00	0,00
SA5	Saldo (5) Geldfluss aus der voranschlagswirksamen Gebarung (Saldo 3 + Saldo 4)							-7 300,00	-7 000,00	-8 209,99
<b>220000</b>	<b>Berufsbildende Pflichtschulen</b>									
<b>Operative Gebarung</b>										
SU 21 / 31	Summe Erträge / Einzahlungen operative Gebarung				0,00	0,00	0,00	0,00	0,00	0,00
1/220000/720000	Kostenbeiträge für Verwaltungsleist (Beitrag an Schulsitzgemeinde)	2225	3225	24	7 300,00	7 000,00	8 209,99	7 300,00	7 000,00	8 209,99
SU 22 / 32	Summe Aufwendungen / Auszahlungen operative Gebarung				7 300,00	7 000,00	8 209,99	7 300,00	7 000,00	8 209,99
SA 0 / SA 1	(0) Nettoergebnis (21 - 22) / (1) Geldfluss operative Gebarung (31 – 32)				-7 300,00	-7 000,00	-8 209,99	-7 300,00	-7 000,00	-8 209,99
SA01	Saldo (01) Haushaltsrücklagen (230 - 240)				0,00	0,00	0,00	0,00	0,00	0,00
SA00	Saldo (00) Nettoergebnis nach Haushaltsrücklagen (Saldo 0 + Saldo 01)				-7 300,00	-7 000,00	-8 209,99			
<b>Investive Gebarung</b>										
SU 33	Summe Einzahlungen investive Gebarung							0,00	0,00	0,00
SU 34	Summe Auszahlungen investive Gebarung							0,00	0,00	0,00
SA2	Saldo (2) Geldfluss aus der Investiven Gebarung (33 – 34)							0,00	0,00	0,00
SA3	Saldo (3) Nettofinanzierungssaldo (Saldo 1 + Saldo 2)							-7 300,00	-7 000,00	-8 209,99
<b>Finanzierungstätigkeit</b>										
SU 35	Summe Einzahlungen aus der Finanzierungstätigkeit							0,00	0,00	0,00
SU 36	Summe Auszahlungen aus der Finanzierungstätigkeit							0,00	0,00	0,00
SA4	Saldo (4) Geldfluss aus der Finanzierungstätigkeit (35 – 36)							0,00	0,00	0,00
SA5	Saldo (5) Geldfluss aus der voranschlagswirksamen Gebarung (Saldo 3 + Saldo 4)							-7 300,00	-7 000,00	-8 209,99

		MVAG		VC QU	Ergebnisvoranschlag			Finanzierungsvoranschlag		
		EH	FH		VA 2024	VA 2023	RA 2022	VA 2024	VA 2023	RA 2022
<b>222</b>	<b>Berufsbildende höhere Schulen</b>									
SA 0 / SA 1	(0) Nettoergebnis (21 - 22) / (1) Geldfluss operative Gebarung (31 – 32)				-7 300,00	-7 100,00	-6 930,00	-7 300,00	-7 100,00	-6 930,00
SA00	Saldo (00) Nettoergebnis nach Haushaltsrücklagen (Saldo 0 + Saldo 01)				-7 300,00	-7 100,00	-7 100,00			
SA2	Saldo (2) Geldfluss aus der Investiven Gebarung (33 – 34)							0,00	0,00	0,00
SA3	Saldo (3) Nettofinanzierungssaldo (Saldo 1 + Saldo 2)							-7 300,00	-7 100,00	-6 930,00
SA4	Saldo (4) Geldfluss aus der Finanzierungstätigkeit (35 – 36)							0,00	0,00	0,00
SA5	Saldo (5) Geldfluss aus der voranschlagswirksamen Gebarung (Saldo 3 + Saldo 4)							-7 300,00	-7 100,00	-6 930,00
<b>222000</b>	<b>Berufsbildende höhere Schulen</b>									
<b>Operative Gebarung</b>										
SU 21 / 31	Summe Erträge / Einzahlungen operative Gebarung				0,00	0,00	0,00	0,00	0,00	0,00
1/222000/752100	Kostenbeiträge (Kostensätze) für Leistungen	2231	3231	26	7 300,00	7 100,00	6 930,00	7 300,00	7 100,00	6 930,00
SU 22 / 32	Summe Aufwendungen / Auszahlungen operative Gebarung				7 300,00	7 100,00	6 930,00	7 300,00	7 100,00	6 930,00
SA 0 / SA 1	(0) Nettoergebnis (21 - 22) / (1) Geldfluss operative Gebarung (31 – 32)				-7 300,00	-7 100,00	-6 930,00	-7 300,00	-7 100,00	-6 930,00
SA01	Saldo (01) Haushaltsrücklagen (230 - 240)				0,00	0,00	0,00	0,00	0,00	0,00
SA00	Saldo (00) Nettoergebnis nach Haushaltsrücklagen (Saldo 0 + Saldo 01)				-7 300,00	-7 100,00	-6 930,00			
<b>Investive Gebarung</b>										
SU 33	Summe Einzahlungen investive Gebarung							0,00	0,00	0,00
SU 34	Summe Auszahlungen investive Gebarung							0,00	0,00	0,00
SA2	Saldo (2) Geldfluss aus der Investiven Gebarung (33 – 34)							0,00	0,00	0,00
SA3	Saldo (3) Nettofinanzierungssaldo (Saldo 1 + Saldo 2)							-7 300,00	-7 100,00	-6 930,00
<b>Finanzierungstätigkeit</b>										
SU 35	Summe Einzahlungen aus der Finanzierungstätigkeit							0,00	0,00	0,00
SU 36	Summe Auszahlungen aus der Finanzierungstätigkeit							0,00	0,00	0,00
SA4	Saldo (4) Geldfluss aus der Finanzierungstätigkeit (35 – 36)							0,00	0,00	0,00
SA5	Saldo (5) Geldfluss aus der voranschlagswirksamen Gebarung (Saldo 3 + Saldo 4)							-7 300,00	-7 100,00	-6 930,00

		MVAG		VC QU	Ergebnisvoranschlag			Finanzierungsvoranschlag		
		EH	FH		VA 2024	VA 2023	RA 2022	VA 2024	VA 2023	RA 2022
<b>23</b>	<b>Förderung des Unterrichts</b>									
SA 0 / SA 1	(0) Nettoergebnis (21 - 22) / (1) Geldfluss operative Gebarung (31 – 32)				-1 500,00	-1 500,00	-970,00	-1 500,00	-1 500,00	-970,00
SA00	Saldo (00) Nettoergebnis nach Haushaltsrücklagen (Saldo 0 + Saldo 01)				-1 500,00	-1 500,00	-1 500,00			
SA2	Saldo (2) Geldfluss aus der Investiven Gebarung (33 – 34)							0,00	0,00	0,00
SA3	Saldo (3) Nettofinanzierungssaldo (Saldo 1 + Saldo 2)							-1 500,00	-1 500,00	-970,00
SA4	Saldo (4) Geldfluss aus der Finanzierungstätigkeit (35 – 36)							0,00	0,00	0,00
SA5	Saldo (5) Geldfluss aus der voranschlagswirksamen Gebarung (Saldo 3 + Saldo 4)							-1 500,00	-1 500,00	-970,00
<b>232</b>	<b>Schülerinnen- und Schülerbetreuung</b>									
SA 0 / SA 1	(0) Nettoergebnis (21 - 22) / (1) Geldfluss operative Gebarung (31 – 32)				-1 500,00	-1 500,00	-970,00	-1 500,00	-1 500,00	-970,00
SA00	Saldo (00) Nettoergebnis nach Haushaltsrücklagen (Saldo 0 + Saldo 01)				-1 500,00	-1 500,00	-1 500,00			
SA2	Saldo (2) Geldfluss aus der Investiven Gebarung (33 – 34)							0,00	0,00	0,00
SA3	Saldo (3) Nettofinanzierungssaldo (Saldo 1 + Saldo 2)							-1 500,00	-1 500,00	-970,00
SA4	Saldo (4) Geldfluss aus der Finanzierungstätigkeit (35 – 36)							0,00	0,00	0,00
SA5	Saldo (5) Geldfluss aus der voranschlagswirksamen Gebarung (Saldo 3 + Saldo 4)							-1 500,00	-1 500,00	-970,00
<b>232000</b>	<b>Schülerinnen- und Schülerbetreuung</b>									
<b>Operative Gebarung</b>										
SU 21 / 31	Summe Erträge / Einzahlungen operative Gebarung				0,00	0,00	0,00	0,00	0,00	0,00
1/232000/768000	Geldzuwendungen an physische Person (z.B. für Schulschikurse, Reisen usw)	2234	3234	27	1 500,00	1 500,00	970,00	1 500,00	1 500,00	970,00
SU 22 / 32	Summe Aufwendungen / Auszahlungen operative Gebarung				1 500,00	1 500,00	970,00	1 500,00	1 500,00	970,00
SA 0 / SA 1	(0) Nettoergebnis (21 - 22) / (1) Geldfluss operative Gebarung (31 – 32)				-1 500,00	-1 500,00	-970,00	-1 500,00	-1 500,00	-970,00
SA01	Saldo (01) Haushaltsrücklagen (230 - 240)				0,00	0,00	0,00	0,00	0,00	0,00
SA00	Saldo (00) Nettoergebnis nach Haushaltsrücklagen (Saldo 0 + Saldo 01)				-1 500,00	-1 500,00	-970,00			
<b>Investive Gebarung</b>										
SU 33	Summe Einzahlungen investive Gebarung							0,00	0,00	0,00
SU 34	Summe Auszahlungen investive Gebarung							0,00	0,00	0,00
SA2	Saldo (2) Geldfluss aus der Investiven Gebarung (33 – 34)							0,00	0,00	0,00
SA3	Saldo (3) Nettofinanzierungssaldo (Saldo 1 + Saldo 2)							-1 500,00	-1 500,00	-970,00
<b>Finanzierungstätigkeit</b>										
SU 35	Summe Einzahlungen aus der Finanzierungstätigkeit							0,00	0,00	0,00
SU 36	Summe Auszahlungen aus der Finanzierungstätigkeit							0,00	0,00	0,00
SA4	Saldo (4) Geldfluss aus der Finanzierungstätigkeit (35 – 36)							0,00	0,00	0,00
SA5	Saldo (5) Geldfluss aus der voranschlagswirksamen Gebarung (Saldo 3 + Saldo 4)							-1 500,00	-1 500,00	-970,00

		MVAG		VC QU	Ergebnisvoranschlag			Finanzierungsvoranschlag		
		EH	FH		VA 2024	VA 2023	RA 2022	VA 2024	VA 2023	RA 2022
<b>24</b>	<b>Vorschulische Erziehung</b>									
SA 0 / SA 1	(0) Nettoergebnis (21 - 22) / (1) Geldfluss operative Gebarung (31 – 32)				-228 600,00	-208 200,00	-162 531,42	-197 500,00	-177 700,00	-143 504,79
SA00	Saldo (00) Nettoergebnis nach Haushaltsrücklagen (Saldo 0 + Saldo 01)				-214 600,00	-194 200,00	-194 200,00			
SA2	Saldo (2) Geldfluss aus der Investiven Gebarung (33 – 34)							0,00	0,00	0,00
SA3	Saldo (3) Nettofinanzierungssaldo (Saldo 1 + Saldo 2)							-197 500,00	-177 700,00	-143 504,79
SA4	Saldo (4) Geldfluss aus der Finanzierungstätigkeit (35 – 36)							-27 400,00	-27 000,00	-26 591,69
SA5	Saldo (5) Geldfluss aus der voranschlagswirksamen Gebarung (Saldo 3 + Saldo 4)							-224 900,00	-204 700,00	-170 096,48
<b>240</b>	<b>Kindergärten</b>									
SA 0 / SA 1	(0) Nettoergebnis (21 - 22) / (1) Geldfluss operative Gebarung (31 – 32)				-228 600,00	-208 200,00	-162 531,42	-197 500,00	-177 700,00	-143 504,79
SA00	Saldo (00) Nettoergebnis nach Haushaltsrücklagen (Saldo 0 + Saldo 01)				-214 600,00	-194 200,00	-194 200,00			
SA2	Saldo (2) Geldfluss aus der Investiven Gebarung (33 – 34)							0,00	0,00	0,00
SA3	Saldo (3) Nettofinanzierungssaldo (Saldo 1 + Saldo 2)							-197 500,00	-177 700,00	-143 504,79
SA4	Saldo (4) Geldfluss aus der Finanzierungstätigkeit (35 – 36)							-27 400,00	-27 000,00	-26 591,69
SA5	Saldo (5) Geldfluss aus der voranschlagswirksamen Gebarung (Saldo 3 + Saldo 4)							-224 900,00	-204 700,00	-170 096,48
<b>240000</b>	<b>Kindergärten</b>									
<b>Operative Gebarung</b>										
2/240000/808000	Veräußerung von bezogenen Lebens- u Futtermitteln	2116	3116	16	8 500,00	8 500,00	9 395,16	8 500,00	8 500,00	9 519,11
2/240000/810000	Benützungsbeträge	2114	3114	13	33 000,00	28 000,00	36 273,73	33 000,00	28 000,00	36 729,52
2/240000/813000	Erträge aus der Auflösung von Investitionszuschüssen (Kapitaltransfers)	2127			8 000,00	8 000,00	8 000,00	0,00	0,00	0,00
2/240000/817000	Erträge aus der Auflösung von sonstigen Rückstellungen	2117			0,00	0,00	9 827,77	0,00	0,00	0,00
2/240000/861140	Transfers von Ländern, Landesfonds und Landeskammern	2121	3121	15	123 000,00	120 000,00	123 321,88	123 000,00	120 000,00	123 321,88
2/240000/861900	Ersatz Kindergartenelternbeiträge	2121	3121	15	42 000,00	42 000,00	42 639,43	42 000,00	42 000,00	42 639,43
<b>SU 21 / 31</b>	<b>Summe Erträge / Einzahlungen operative Gebarung</b>				<b>214 500,00</b>	<b>206 500,00</b>	<b>229 457,97</b>	<b>206 500,00</b>	<b>198 500,00</b>	<b>212 209,94</b>
1/240000/400000	Geringwertige Wirtschaftsgüter	2221	3221	23	1 000,00	1 000,00	1 386,75	1 000,00	1 000,00	1 386,75
1/240000/402000	Verbrauchsgüter	2221	3221	23	4 000,00	4 000,00	3 629,43	4 000,00	4 000,00	3 629,43
1/240000/430000	Lebensmittel	2221	3221	23	10 000,00	11 000,00	10 684,25	10 000,00	11 000,00	10 684,25
1/240000/454000	Reinigungsmittel	2221	3221	23	3 000,00	3 000,00	2 575,30	3 000,00	3 000,00	2 575,30
1/240000/456000	Büromaterial	2221	3221	23	500,00	500,00	500,00	500,00	500,00	500,00
1/240000/457000	Druckwerke	2221	3221	23	500,00	500,00	16,25	500,00	500,00	16,25
1/240000/459000	Sonstige Verbrauchsgüter	2221	3221	23	1 200,00	1 200,00	676,91	1 200,00	1 200,00	676,91
1/240000/510000	Geldbezüge R für VB (Angestellte)	2211	3211	20	160 100,00	146 400,00	136 052,82	160 100,00	146 400,00	136 052,82
1/240000/511000	Geldbezüge R für VB (Arbeiter)	2211	3211	20	103 500,00	94 000,00	87 664,73	103 500,00	94 000,00	87 664,73
1/240000/523000	Geldbezüge der nicht ganzjährig beschäftigten Arbeiter	2211	3211	20	900,00	800,00	0,00	900,00	800,00	0,00

		MVAG		VC QU	Ergebnisvoranschlag			Finanzierungsvoranschlag		
		EH	FH		VA 2024	VA 2023	RA 2022	VA 2024	VA 2023	RA 2022
1/240000/565000	Mehroleistungsvergütungen	2211	3211	20	1 300,00	1 300,00	1 173,16	1 300,00	1 300,00	1 173,16
1/240000/580000	Dienstgeberbeiträge zum Ausgleichsf für Familienbeihilfen	2212	3212	20	9 700,00	9 400,00	8 723,96	9 700,00	9 400,00	8 723,96
1/240000/582000	Sonstige Dienstgeberbeiträge zur sozialen Sicherheit	2212	3212	20	52 600,00	48 100,00	44 645,24	52 600,00	48 100,00	44 645,24
1/240000/582100	Laufende Transferzahlungen an das L	2212	3212	20	13 000,00	13 000,00	13 000,00	13 000,00	13 000,00	13 000,00
1/240000/592000	Dotierung von Rückstellungen für Jubiläumszuwendungen	2214			4 000,00	3 400,00	26,22	0,00	0,00	0,00
1/240000/593000	Dotierung von Rückstellungen für nicht konsumierte Urlaube	2214			0,00	0,00	1 157,69	0,00	0,00	0,00
1/240000/600000	Strom	2222	3222	24	2 400,00	2 400,00	1 875,85	2 400,00	2 400,00	1 875,85
1/240000/600100	Wärme	2222	3222	24	4 500,00	4 500,00	4 259,96	4 500,00	4 500,00	4 259,96
1/240000/614000	Instandhaltung von Gebäuden	2224	3224	24	1 000,00	1 500,00	1 427,36	1 000,00	1 500,00	1 427,36
1/240000/616000	Instandhaltung von Maschinen und maschinellen Anlagen	2224	3224	24	5 000,00	4 500,00	3 350,42	5 000,00	4 500,00	3 350,42
1/240000/619000	Instandhaltung von Sonderanlagen	2224	3224	24	1 000,00	1 000,00	947,16	1 000,00	1 000,00	947,16
1/240000/620000	Transporte	2222	3222	24	18 000,00	17 000,00	22 057,10	18 000,00	17 000,00	22 057,10
1/240000/631000	Telefon, Telegraf, Telex	2222	3222	24	300,00	300,00	250,00	300,00	300,00	250,00
1/240000/650700	Zinsen für Darlehen	2241	3241	25	8 100,00	8 400,00	8 918,71	8 100,00	8 400,00	8 918,71
1/240000/659000	Geldverkehrsspesen	2244	3244	24	100,00	100,00	0,00	100,00	100,00	0,00
1/240000/680200	Planmäßige Abschreibung	2226			1 000,00	1 000,00	996,19	0,00	0,00	0,00
1/240000/680300	Planmäßige Abschreibung	2226			21 300,00	21 300,00	21 270,66	0,00	0,00	0,00
1/240000/680500	Planmäßige Abschreibung	2226			2 100,00	2 100,00	2 096,55	0,00	0,00	0,00
1/240000/680700	Planmäßige Abschreibung	2226			10 700,00	10 700,00	10 727,35	0,00	0,00	0,00
1/240000/710000	Öffentliche Abgaben	2225	3225	24	2 200,00	2 200,00	1 899,37	2 200,00	2 200,00	1 899,37
1/240000/728000	Entgelte f. sonst. Leistungen von F	2225	3225	24	100,00	100,00	0,00	100,00	100,00	0,00
<b>SU 22 / 32</b>	<b>Summe Aufwendungen / Auszahlungen operative Gebarung</b>				<b>443 100,00</b>	<b>414 700,00</b>	<b>391 989,39</b>	<b>404 000,00</b>	<b>376 200,00</b>	<b>355 714,73</b>
<b>SA 0 / SA 1</b>	<b>(0) Nettoergebnis (21 - 22) / (1) Geldfluss operative Gebarung (31 - 32)</b>				<b>-228 600,00</b>	<b>-208 200,00</b>	<b>-162 531,42</b>	<b>-197 500,00</b>	<b>-177 700,00</b>	<b>-143 504,79</b>
2/240000/894200	Entnahmen von zweckgebundenen Haushaltsrücklagen	2301			14 000,00	14 000,00	13 991,30	0,00	0,00	0,00
<b>SA01</b>	<b>Saldo (01) Haushaltsrücklagen (230 - 240)</b>				<b>14 000,00</b>	<b>14 000,00</b>	<b>13 991,30</b>	<b>0,00</b>	<b>0,00</b>	<b>0,00</b>
<b>SA00</b>	<b>Saldo (00) Nettoergebnis nach Haushaltsrücklagen (Saldo 0 + Saldo 01)</b>				<b>-214 600,00</b>	<b>-194 200,00</b>	<b>-148 540,12</b>			
<b>Investive Gebarung</b>										
<b>SU 33</b>	<b>Summe Einzahlungen investive Gebarung</b>							<b>0,00</b>	<b>0,00</b>	<b>0,00</b>
<b>SU 34</b>	<b>Summe Auszahlungen investive Gebarung</b>							<b>0,00</b>	<b>0,00</b>	<b>0,00</b>
<b>SA2</b>	<b>Saldo (2) Geldfluss aus der Investiven Gebarung (33 - 34)</b>							<b>0,00</b>	<b>0,00</b>	<b>0,00</b>
<b>SA3</b>	<b>Saldo (3) Nettofinanzierungssaldo (Saldo 1 + Saldo 2)</b>							<b>-197 500,00</b>	<b>-177 700,00</b>	<b>-143 504,79</b>
<b>Finanzierungstätigkeit</b>										
<b>SU 35</b>	<b>Summe Einzahlungen aus der Finanzierungstätigkeit</b>							<b>0,00</b>	<b>0,00</b>	<b>0,00</b>

		MVAG		VC QU	Ergebnisvoranschlag			Finanzierungsvoranschlag		
		EH	FH		VA 2024	VA 2023	RA 2022	VA 2024	VA 2023	RA 2022
1/240000/346100	Investitionsdarlehen von Kreditinstituten		3614	65	0,00	0,00	0,00	27 400,00	27 000,00	26 591,69
<b>SU 36</b>	<b>Summe Auszahlungen aus der Finanzierungstätigkeit</b>							<b>27 400,00</b>	<b>27 000,00</b>	<b>26 591,69</b>
<b>SA4</b>	<b>Saldo (4) Geldfluss aus der Finanzierungstätigkeit (35 – 36)</b>							<b>-27 400,00</b>	<b>-27 000,00</b>	<b>-26 591,69</b>
<b>SA5</b>	<b>Saldo (5) Geldfluss aus der voranschlagswirksamen Gebarung (Saldo 3 + Saldo 4)</b>							<b>-224 900,00</b>	<b>-204 700,00</b>	<b>-170 096,48</b>
<b>26</b>	<b>Sport und außerschulische Leibeserziehung</b>									
<b>SA 0 / SA 1</b>	<b>(0) Nettoergebnis (21 - 22) / (1) Geldfluss operative Gebarung (31 – 32)</b>				<b>-55 800,00</b>	<b>180 000,00</b>	<b>88 362,64</b>	<b>-32 900,00</b>	<b>198 400,00</b>	<b>104 279,42</b>
<b>SA00</b>	<b>Saldo (00) Nettoergebnis nach Haushaltsrücklagen (Saldo 0 + Saldo 01)</b>				<b>-48 300,00</b>	<b>7 600,00</b>	<b>7 600,00</b>			
<b>SA2</b>	<b>Saldo (2) Geldfluss aus der Investiven Gebarung (33 – 34)</b>							<b>0,00</b>	<b>-70 000,00</b>	<b>-317 869,01</b>
<b>SA3</b>	<b>Saldo (3) Nettofinanzierungssaldo (Saldo 1 + Saldo 2)</b>							<b>-32 900,00</b>	<b>128 400,00</b>	<b>-213 589,59</b>
<b>SA4</b>	<b>Saldo (4) Geldfluss aus der Finanzierungstätigkeit (35 – 36)</b>							<b>0,00</b>	<b>0,00</b>	<b>0,00</b>
<b>SA5</b>	<b>Saldo (5) Geldfluss aus der voranschlagswirksamen Gebarung (Saldo 3 + Saldo 4)</b>							<b>-32 900,00</b>	<b>128 400,00</b>	<b>-213 589,59</b>
<b>262</b>	<b>Sportplätze</b>									
<b>SA 0 / SA 1</b>	<b>(0) Nettoergebnis (21 - 22) / (1) Geldfluss operative Gebarung (31 – 32)</b>				<b>-48 900,00</b>	<b>189 000,00</b>	<b>114 312,21</b>	<b>-26 900,00</b>	<b>206 500,00</b>	<b>129 360,05</b>
<b>SA00</b>	<b>Saldo (00) Nettoergebnis nach Haushaltsrücklagen (Saldo 0 + Saldo 01)</b>				<b>-41 400,00</b>	<b>16 600,00</b>	<b>16 600,00</b>			
<b>SA2</b>	<b>Saldo (2) Geldfluss aus der Investiven Gebarung (33 – 34)</b>							<b>0,00</b>	<b>-70 000,00</b>	<b>-317 869,01</b>
<b>SA3</b>	<b>Saldo (3) Nettofinanzierungssaldo (Saldo 1 + Saldo 2)</b>							<b>-26 900,00</b>	<b>136 500,00</b>	<b>-188 508,96</b>
<b>SA4</b>	<b>Saldo (4) Geldfluss aus der Finanzierungstätigkeit (35 – 36)</b>							<b>0,00</b>	<b>0,00</b>	<b>0,00</b>
<b>SA5</b>	<b>Saldo (5) Geldfluss aus der voranschlagswirksamen Gebarung (Saldo 3 + Saldo 4)</b>							<b>-26 900,00</b>	<b>136 500,00</b>	<b>-188 508,96</b>
<b>262000</b>	<b>Sportplätze</b>									
	<b>Operative Gebarung</b>									
2/262000/811000	Miet- und Pachterlöse	2115	3115	14	500,00	500,00	2 180,18	500,00	500,00	2 180,18
2/262000/813000	Erträge aus der Auflösung von Investitionszuschüssen (Kapitaltransfers)	2127			1 800,00	1 800,00	1 843,90	0,00	0,00	0,00
2/262000/828000	Rückersätze von Ausgaben	2116	3116	18	500,00	500,00	0,00	500,00	500,00	0,00
6/262000/829900	Sonstige Erträge	2116	3116	1 18	0,00	48 400,00	158 934,51	0,00	48 400,00	158 934,51
6/262000/829910	Sonstige Erträge	2116	3116	1 18	0,00	0,00	500,00	0,00	0,00	500,00
6/262000/871110	Kapitaltransfers aus Gemeinde-Bedarfszuweisungsmittel	2121	3121	1 33	0,00	180 000,00	0,00	0,00	180 000,00	0,00
<b>SU 21 / 31</b>	<b>Summe Erträge / Einzahlungen operative Gebarung</b>				<b>2 800,00</b>	<b>231 200,00</b>	<b>163 458,59</b>	<b>1 000,00</b>	<b>229 400,00</b>	<b>161 614,69</b>
1/262000/619000	Instandhaltung von Sonderanlagen	2224	3224	24	15 000,00	10 000,00	21 024,12	15 000,00	10 000,00	21 024,12
1/262000/619100	Instandhaltung von Sonderanlagen	2224	3224	24	400,00	400,00	185,68	400,00	400,00	185,68
1/262000/680200	Planmäßige Abschreibung	2226			11 700,00	7 200,00	4 816,20	0,00	0,00	0,00
1/262000/680300	Planmäßige Abschreibung	2226			12 100,00	12 100,00	12 075,54	0,00	0,00	0,00
1/262000/728000	Entgelte für sonstige Leistungen	2225	3225	24	500,00	500,00	0,00	500,00	500,00	0,00
1/262000/757000	Laufende Transferzahlungen an priva Organisationen ohne Erwerbszweck	2234	3234	27	12 000,00	12 000,00	11 044,84	12 000,00	12 000,00	11 044,84
<b>SU 22 / 32</b>	<b>Summe Aufwendungen / Auszahlungen operative Gebarung</b>				<b>51 700,00</b>	<b>42 200,00</b>	<b>49 146,38</b>	<b>27 900,00</b>	<b>22 900,00</b>	<b>32 254,64</b>

	MVAG	VC QU	Ergebnisvoranschlag			Finanzierungsvoranschlag				
			EH	FH	VA 2024	VA 2023	RA 2022	VA 2024	VA 2023	RA 2022
<b>SA 0 / SA 1</b>	<b>(0) Nettoergebnis (21 - 22) / (1) Geldfluss operative Gebarung (31 - 32)</b>				<b>-48 900,00</b>	<b>189 000,00</b>	<b>114 312,21</b>	<b>-26 900,00</b>	<b>206 500,00</b>	<b>129 360,05</b>
2/262000/894200	Entnahmen von zweckgebundenen Haushaltsrücklagen	2301			7 500,00	7 600,00	1 969,70	0,00	0,00	0,00
1/262000/794200	Zuweisung an zweckgebundene Haushaltsrücklagen	2401			0,00	180 000,00	0,00	0,00	0,00	0,00
<b>SA01</b>	<b>Saldo (01) Haushaltsrücklagen (230 - 240)</b>				<b>7 500,00</b>	<b>-172 400,00</b>	<b>1 969,70</b>	<b>0,00</b>	<b>0,00</b>	<b>0,00</b>
<b>SA00</b>	<b>Saldo (00) Nettoergebnis nach Haushaltsrücklagen (Saldo 0 + Saldo 01)</b>				<b>-41 400,00</b>	<b>16 600,00</b>	<b>116 281,91</b>			
<b>Investive Gebarung</b>										
<b>SU 33</b>	<b>Summe Einzahlungen investive Gebarung</b>							<b>0,00</b>	<b>0,00</b>	<b>0,00</b>
5/262000/006000	Sonstige Grundstückseinrichtungen	3412 1 40			0,00	0,00	0,00	0,00	70 000,00	317 869,01
<b>SU 34</b>	<b>Summe Auszahlungen investive Gebarung</b>							<b>0,00</b>	<b>70 000,00</b>	<b>317 869,01</b>
<b>SA2</b>	<b>Saldo (2) Geldfluss aus der Investiven Gebarung (33 - 34)</b>							<b>0,00</b>	<b>-70 000,00</b>	<b>-317 869,01</b>
<b>SA3</b>	<b>Saldo (3) Nettofinanzierungssaldo (Saldo 1 + Saldo 2)</b>							<b>-26 900,00</b>	<b>136 500,00</b>	<b>-188 508,96</b>
<b>Finanzierungstätigkeit</b>										
<b>SU 35</b>	<b>Summe Einzahlungen aus der Finanzierungstätigkeit</b>							<b>0,00</b>	<b>0,00</b>	<b>0,00</b>
<b>SU 36</b>	<b>Summe Auszahlungen aus der Finanzierungstätigkeit</b>							<b>0,00</b>	<b>0,00</b>	<b>0,00</b>
<b>SA4</b>	<b>Saldo (4) Geldfluss aus der Finanzierungstätigkeit (35 - 36)</b>							<b>0,00</b>	<b>0,00</b>	<b>0,00</b>
<b>SA5</b>	<b>Saldo (5) Geldfluss aus der voranschlagswirksamen Gebarung (Saldo 3 + Saldo 4)</b>							<b>-26 900,00</b>	<b>136 500,00</b>	<b>-188 508,96</b>



		MVAG		VC QU	Ergebnisvoranschlag			Finanzierungsvoranschlag		
		EH	FH		VA 2024	VA 2023	RA 2022	VA 2024	VA 2023	RA 2022
<b>263</b>	<b>Turn- und Sporthallen</b>									
SA 0 / SA 1	(0) Nettoergebnis (21 - 22) / (1) Geldfluss operative Gebarung (31 – 32)				100,00	0,00	575,62	100,00	0,00	575,62
SA00	Saldo (00) Nettoergebnis nach Haushaltsrücklagen (Saldo 0 + Saldo 01)				100,00	0,00	0,00			
SA2	Saldo (2) Geldfluss aus der Investiven Gebarung (33 – 34)							0,00	0,00	0,00
SA3	Saldo (3) Nettofinanzierungssaldo (Saldo 1 + Saldo 2)							100,00	0,00	575,62
SA4	Saldo (4) Geldfluss aus der Finanzierungstätigkeit (35 – 36)							0,00	0,00	0,00
SA5	Saldo (5) Geldfluss aus der voranschlagswirksamen Gebarung (Saldo 3 + Saldo 4)							100,00	0,00	575,62
<b>263000</b>	<b>Turn- und Sporthallen</b>									
<b>Operative Gebarung</b>										
2/263000/811000	Einnahmen aus der Untervermietung u Unterverpacht. von (an)gemieteten S	2115	3115	14	600,00	500,00	880,00	600,00	500,00	880,00
SU 21 / 31	<b>Summe Erträge / Einzahlungen operative Gebarung</b>				<b>600,00</b>	<b>500,00</b>	<b>880,00</b>	<b>600,00</b>	<b>500,00</b>	<b>880,00</b>
1/263000/619000	Instandhaltung von Sonderanlagen	2224	3224	24	500,00	500,00	304,38	500,00	500,00	304,38
SU 22 / 32	<b>Summe Aufwendungen / Auszahlungen operative Gebarung</b>				<b>500,00</b>	<b>500,00</b>	<b>304,38</b>	<b>500,00</b>	<b>500,00</b>	<b>304,38</b>
SA 0 / SA 1	(0) Nettoergebnis (21 - 22) / (1) Geldfluss operative Gebarung (31 – 32)				100,00	0,00	575,62	100,00	0,00	575,62
SA01	Saldo (01) Haushaltsrücklagen (230 - 240)				0,00	0,00	0,00	0,00	0,00	0,00
SA00	Saldo (00) Nettoergebnis nach Haushaltsrücklagen (Saldo 0 + Saldo 01)				100,00	0,00	575,62			
<b>Investive Gebarung</b>										
SU 33	Summe Einzahlungen investive Gebarung							0,00	0,00	0,00
SU 34	Summe Auszahlungen investive Gebarung							0,00	0,00	0,00
SA2	Saldo (2) Geldfluss aus der Investiven Gebarung (33 – 34)							0,00	0,00	0,00
SA3	Saldo (3) Nettofinanzierungssaldo (Saldo 1 + Saldo 2)							100,00	0,00	575,62
<b>Finanzierungstätigkeit</b>										
SU 35	Summe Einzahlungen aus der Finanzierungstätigkeit							0,00	0,00	0,00
SU 36	Summe Auszahlungen aus der Finanzierungstätigkeit							0,00	0,00	0,00
SA4	Saldo (4) Geldfluss aus der Finanzierungstätigkeit (35 – 36)							0,00	0,00	0,00
SA5	Saldo (5) Geldfluss aus der voranschlagswirksamen Gebarung (Saldo 3 + Saldo 4)							100,00	0,00	575,62

		MVAG		VC QU	Ergebnisvoranschlag			Finanzierungsvoranschlag		
		EH	FH		VA 2024	VA 2023	RA 2022	VA 2024	VA 2023	RA 2022
<b>264</b>	<b>Eislaufplätze und -hallen</b>									
SA 0 / SA 1	(0) Nettoergebnis (21 - 22) / (1) Geldfluss operative Gebarung (31 – 32)				-1 500,00	-1 500,00	-2 968,94	-600,00	-600,00	-2 100,00
SA00	Saldo (00) Nettoergebnis nach Haushaltsrücklagen (Saldo 0 + Saldo 01)				-1 500,00	-1 500,00	-1 500,00			
SA2	Saldo (2) Geldfluss aus der Investiven Gebarung (33 – 34)							0,00	0,00	0,00
SA3	Saldo (3) Nettofinanzierungssaldo (Saldo 1 + Saldo 2)							-600,00	-600,00	-2 100,00
SA4	Saldo (4) Geldfluss aus der Finanzierungstätigkeit (35 – 36)							0,00	0,00	0,00
SA5	Saldo (5) Geldfluss aus der voranschlagswirksamen Gebarung (Saldo 3 + Saldo 4)							-600,00	-600,00	-2 100,00
<b>264000</b>	<b>Eislaufplätze und -hallen</b>									
<b>Operative Gebarung</b>										
SU 21 / 31	Summe Erträge / Einzahlungen operative Gebarung				0,00	0,00	0,00	0,00	0,00	0,00
1/264000/600000	Strom	2222	3222	24	300,00	300,00	100,00	300,00	300,00	100,00
1/264000/680300	Planmäßige Abschreibung	2226			900,00	900,00	868,94	0,00	0,00	0,00
1/264000/757000	Laufende Transferzahlungen an priva Organisationen ohne Erwerbszweck	2234	3234	27	300,00	300,00	2 000,00	300,00	300,00	2 000,00
SU 22 / 32	Summe Aufwendungen / Auszahlungen operative Gebarung				1 500,00	1 500,00	2 968,94	600,00	600,00	2 100,00
SA 0 / SA 1	(0) Nettoergebnis (21 - 22) / (1) Geldfluss operative Gebarung (31 – 32)				-1 500,00	-1 500,00	-2 968,94	-600,00	-600,00	-2 100,00
SA01	Saldo (01) Haushaltsrücklagen (230 - 240)				0,00	0,00	0,00	0,00	0,00	0,00
SA00	Saldo (00) Nettoergebnis nach Haushaltsrücklagen (Saldo 0 + Saldo 01)				-1 500,00	-1 500,00	-2 968,94			
<b>Investive Gebarung</b>										
SU 33	Summe Einzahlungen investive Gebarung							0,00	0,00	0,00
SU 34	Summe Auszahlungen investive Gebarung							0,00	0,00	0,00
SA2	Saldo (2) Geldfluss aus der Investiven Gebarung (33 – 34)							0,00	0,00	0,00
SA3	Saldo (3) Nettofinanzierungssaldo (Saldo 1 + Saldo 2)							-600,00	-600,00	-2 100,00
<b>Finanzierungstätigkeit</b>										
SU 35	Summe Einzahlungen aus der Finanzierungstätigkeit							0,00	0,00	0,00
SU 36	Summe Auszahlungen aus der Finanzierungstätigkeit							0,00	0,00	0,00
SA4	Saldo (4) Geldfluss aus der Finanzierungstätigkeit (35 – 36)							0,00	0,00	0,00
SA5	Saldo (5) Geldfluss aus der voranschlagswirksamen Gebarung (Saldo 3 + Saldo 4)							-600,00	-600,00	-2 100,00

		MVAG		VC QU	Ergebnisvoranschlag			Finanzierungsvoranschlag		
		EH	FH		VA 2024	VA 2023	RA 2022	VA 2024	VA 2023	RA 2022
<b>269</b>	<b>Sonstige Einrichtungen und Maßnahmen</b>									
SA 0 / SA 1	(0) Nettoergebnis (21 - 22) / (1) Geldfluss operative Gebarung (31 – 32)				-5 500,00	-7 500,00	-23 556,25	-5 500,00	-7 500,00	-23 556,25
SA00	Saldo (00) Nettoergebnis nach Haushaltsrücklagen (Saldo 0 + Saldo 01)				-5 500,00	-7 500,00	-7 500,00			
SA2	Saldo (2) Geldfluss aus der Investiven Gebarung (33 – 34)							0,00	0,00	0,00
SA3	Saldo (3) Nettofinanzierungssaldo (Saldo 1 + Saldo 2)							-5 500,00	-7 500,00	-23 556,25
SA4	Saldo (4) Geldfluss aus der Finanzierungstätigkeit (35 – 36)							0,00	0,00	0,00
SA5	Saldo (5) Geldfluss aus der voranschlagswirksamen Gebarung (Saldo 3 + Saldo 4)							-5 500,00	-7 500,00	-23 556,25
<b>269000</b>	<b>Sonstige Einrichtungen und Maßnahme</b>									
<b>Operative Gebarung</b>										
SU 21 / 31	Summe Erträge / Einzahlungen operative Gebarung				0,00	0,00	0,00	0,00	0,00	0,00
1/269000/619000	Instandhaltung von Sonderanlagen	2224	3224	24	3 000,00	5 000,00	21 548,60	3 000,00	5 000,00	21 548,60
1/269000/757000	Laufende Transferzahlungen an Sportvereine	2234	3234	27	2 500,00	2 500,00	2 007,65	2 500,00	2 500,00	2 007,65
SU 22 / 32	Summe Aufwendungen / Auszahlungen operative Gebarung				5 500,00	7 500,00	23 556,25	5 500,00	7 500,00	23 556,25
SA 0 / SA 1	(0) Nettoergebnis (21 - 22) / (1) Geldfluss operative Gebarung (31 – 32)				-5 500,00	-7 500,00	-23 556,25	-5 500,00	-7 500,00	-23 556,25
SA01	Saldo (01) Haushaltsrücklagen (230 - 240)				0,00	0,00	0,00	0,00	0,00	0,00
SA00	Saldo (00) Nettoergebnis nach Haushaltsrücklagen (Saldo 0 + Saldo 01)				-5 500,00	-7 500,00	-23 556,25			
<b>Investive Gebarung</b>										
SU 33	Summe Einzahlungen investive Gebarung							0,00	0,00	0,00
SU 34	Summe Auszahlungen investive Gebarung							0,00	0,00	0,00
SA2	Saldo (2) Geldfluss aus der Investiven Gebarung (33 – 34)							0,00	0,00	0,00
SA3	Saldo (3) Nettofinanzierungssaldo (Saldo 1 + Saldo 2)							-5 500,00	-7 500,00	-23 556,25
<b>Finanzierungstätigkeit</b>										
SU 35	Summe Einzahlungen aus der Finanzierungstätigkeit							0,00	0,00	0,00
SU 36	Summe Auszahlungen aus der Finanzierungstätigkeit							0,00	0,00	0,00
SA4	Saldo (4) Geldfluss aus der Finanzierungstätigkeit (35 – 36)							0,00	0,00	0,00
SA5	Saldo (5) Geldfluss aus der voranschlagswirksamen Gebarung (Saldo 3 + Saldo 4)							-5 500,00	-7 500,00	-23 556,25

		MVAG		VC QU	Ergebnisvoranschlag			Finanzierungsvoranschlag		
		EH	FH		VA 2024	VA 2023	RA 2022	VA 2024	VA 2023	RA 2022
<b>3</b>	<b>Kunst, Kultur und Kultus</b>									
SA 0 / SA 1	(0) Nettoergebnis (21 - 22) / (1) Geldfluss operative Gebarung (31 – 32)				-121 100,00	-90 800,00	-64 347,56	-70 700,00	-76 200,00	-49 466,29
SA00	Saldo (00) Nettoergebnis nach Haushaltsrücklagen (Saldo 0 + Saldo 01)				-81 100,00	-90 800,00	-90 800,00			
SA2	Saldo (2) Geldfluss aus der Investiven Gebarung (33 – 34)							-40 000,00	0,00	54 877,50
SA3	Saldo (3) Nettofinanzierungssaldo (Saldo 1 + Saldo 2)							-110 700,00	-76 200,00	5 411,21
SA4	Saldo (4) Geldfluss aus der Finanzierungstätigkeit (35 – 36)							-8 200,00	-8 900,00	-9 212,63
SA5	Saldo (5) Geldfluss aus der voranschlagswirksamen Gebarung (Saldo 3 + Saldo 4)							-118 900,00	-85 100,00	-3 801,42
<b>32</b>	<b>Musik und darstellende Kunst</b>									
SA 0 / SA 1	(0) Nettoergebnis (21 - 22) / (1) Geldfluss operative Gebarung (31 – 32)				-34 000,00	-38 000,00	-30 781,63	-34 000,00	-38 000,00	-30 292,94
SA00	Saldo (00) Nettoergebnis nach Haushaltsrücklagen (Saldo 0 + Saldo 01)				-34 000,00	-38 000,00	-38 000,00			
SA2	Saldo (2) Geldfluss aus der Investiven Gebarung (33 – 34)							0,00	0,00	0,00
SA3	Saldo (3) Nettofinanzierungssaldo (Saldo 1 + Saldo 2)							-34 000,00	-38 000,00	-30 292,94
SA4	Saldo (4) Geldfluss aus der Finanzierungstätigkeit (35 – 36)							0,00	0,00	0,00
SA5	Saldo (5) Geldfluss aus der voranschlagswirksamen Gebarung (Saldo 3 + Saldo 4)							-34 000,00	-38 000,00	-30 292,94
<b>320</b>	<b>Ausbildung in Musik und darstellender Kunst</b>									
SA 0 / SA 1	(0) Nettoergebnis (21 - 22) / (1) Geldfluss operative Gebarung (31 – 32)				-26 500,00	-31 500,00	-25 984,63	-26 500,00	-31 500,00	-25 495,94
SA00	Saldo (00) Nettoergebnis nach Haushaltsrücklagen (Saldo 0 + Saldo 01)				-26 500,00	-31 500,00	-31 500,00			
SA2	Saldo (2) Geldfluss aus der Investiven Gebarung (33 – 34)							0,00	0,00	0,00
SA3	Saldo (3) Nettofinanzierungssaldo (Saldo 1 + Saldo 2)							-26 500,00	-31 500,00	-25 495,94
SA4	Saldo (4) Geldfluss aus der Finanzierungstätigkeit (35 – 36)							0,00	0,00	0,00
SA5	Saldo (5) Geldfluss aus der voranschlagswirksamen Gebarung (Saldo 3 + Saldo 4)							-26 500,00	-31 500,00	-25 495,94
<b>320000</b>	<b>Ausbildung in Musik und darstellend Kunst</b>									
<b>Operative Gebarung</b>										
2/320000/810000	Leistungserlöse	2114	3114	13	3 000,00	6 000,00	6 510,30	3 000,00	6 000,00	7 009,30
2/320000/817000	Erträge aus der Auflösung von sonstigen Rückstellungen	2117			0,00	0,00	10,31	0,00	0,00	0,00
<b>SU 21 / 31</b>	<b>Summe Erträge / Einzahlungen operative Gebarung</b>				<b>3 000,00</b>	<b>6 000,00</b>	<b>6 520,61</b>	<b>3 000,00</b>	<b>6 000,00</b>	<b>7 009,30</b>
1/320000/510000	Geldbezüge der Vertragsbediensteten Verwaltung	2211	3211	20	4 000,00	10 600,00	9 166,03	4 000,00	10 600,00	9 166,03
1/320000/580000	Dienstgeberbeiträge zum Ausgleichsfonds für Familienbeihilf	2212	3212	20	200,00	300,00	239,12	200,00	300,00	239,12
1/320000/582000	Sonstige Dienstgeberbeiträge zur sozialen Sicherheit	2212	3212	20	200,00	1 500,00	1 233,44	200,00	1 500,00	1 233,44
1/320000/720000	Kostenbeiträge (Kostenersätze) für Leistungen	2225	3225	24	3 000,00	3 000,00	1 795,32	3 000,00	3 000,00	1 795,32
1/320000/724000	Reisegebühren	2225	3225	24	100,00	100,00	0,00	100,00	100,00	0,00
1/320000/752101	Schulbeitrag an Stadtgem. Fürstenfe	2231	3231	26	22 000,00	22 000,00	20 071,33	22 000,00	22 000,00	20 071,33
<b>SU 22 / 32</b>	<b>Summe Aufwendungen / Auszahlungen operative Gebarung</b>				<b>29 500,00</b>	<b>37 500,00</b>	<b>32 505,24</b>	<b>29 500,00</b>	<b>37 500,00</b>	<b>32 505,24</b>

	MVAG	VC QU	Ergebnisvoranschlag			Finanzierungsvoranschlag					
			EH	FH	VA 2024	VA 2023	RA 2022	VA 2024	VA 2023	RA 2022	
SA 0 / SA 1	(0)	Nettoergebnis (21 - 22) / (1)	Geldfluss operative Gebarung (31 – 32)			-26 500,00	-31 500,00	-25 984,63	-26 500,00	-31 500,00	-25 495,94
SA01		Saldo (01)	Haushaltsrücklagen (230 - 240)			0,00	0,00	0,00	0,00	0,00	0,00
SA00		Saldo (00)	Nettoergebnis nach Haushaltsrücklagen (Saldo 0 + Saldo 01)			-26 500,00	-31 500,00	-25 984,63			
<b>Investive Gebarung</b>											
SU 33		Summe	Einzahlungen investive Gebarung						0,00	0,00	0,00
SU 34		Summe	Auszahlungen investive Gebarung						0,00	0,00	0,00
SA2		Saldo (2)	Geldfluss aus der Investiven Gebarung (33 – 34)						0,00	0,00	0,00
SA3		Saldo (3)	Nettofinanzierungssaldo (Saldo 1 + Saldo 2)						-26 500,00	-31 500,00	-25 495,94
<b>Finanzierungstätigkeit</b>											
SU 35		Summe	Einzahlungen aus der Finanzierungstätigkeit						0,00	0,00	0,00
SU 36		Summe	Auszahlungen aus der Finanzierungstätigkeit						0,00	0,00	0,00
SA4		Saldo (4)	Geldfluss aus der Finanzierungstätigkeit (35 – 36)						0,00	0,00	0,00
SA5		Saldo (5)	Geldfluss aus der voranschlagswirksamen Gebarung (Saldo 3 + Saldo 4)						-26 500,00	-31 500,00	-25 495,94

		MVAG		VC QU	Ergebnisvoranschlag			Finanzierungsvoranschlag		
		EH	FH		VA 2024	VA 2023	RA 2022	VA 2024	VA 2023	RA 2022
<b>321</b>	<b>Einrichtungen der Musikpflege</b>									
SA 0 / SA 1	(0) Nettoergebnis (21 - 22) / (1) Geldfluss operative Gebarung (31 – 32)				-6 000,00	-5 000,00	-3 297,00	-6 000,00	-5 000,00	-3 297,00
SA00	Saldo (00) Nettoergebnis nach Haushaltsrücklagen (Saldo 0 + Saldo 01)				-6 000,00	-5 000,00	-5 000,00			
SA2	Saldo (2) Geldfluss aus der Investiven Gebarung (33 – 34)							0,00	0,00	0,00
SA3	Saldo (3) Nettofinanzierungssaldo (Saldo 1 + Saldo 2)							-6 000,00	-5 000,00	-3 297,00
SA4	Saldo (4) Geldfluss aus der Finanzierungstätigkeit (35 – 36)							0,00	0,00	0,00
SA5	Saldo (5) Geldfluss aus der voranschlagswirksamen Gebarung (Saldo 3 + Saldo 4)							-6 000,00	-5 000,00	-3 297,00
<b>321000</b>	<b>Einrichtungen der Musikpflege</b>									
<b>Operative Gebarung</b>										
SU 21 / 31	Summe Erträge / Einzahlungen operative Gebarung				0,00	0,00	0,00	0,00	0,00	0,00
1/321000/757000	Laufende Transferzahlungen an priva Organisationen ohne Erwerbszweck	2234	3234	27	6 000,00	5 000,00	3 297,00	6 000,00	5 000,00	3 297,00
SU 22 / 32	Summe Aufwendungen / Auszahlungen operative Gebarung				6 000,00	5 000,00	3 297,00	6 000,00	5 000,00	3 297,00
SA 0 / SA 1	(0) Nettoergebnis (21 - 22) / (1) Geldfluss operative Gebarung (31 – 32)				-6 000,00	-5 000,00	-3 297,00	-6 000,00	-5 000,00	-3 297,00
SA01	Saldo (01) Haushaltsrücklagen (230 - 240)				0,00	0,00	0,00	0,00	0,00	0,00
SA00	Saldo (00) Nettoergebnis nach Haushaltsrücklagen (Saldo 0 + Saldo 01)				-6 000,00	-5 000,00	-3 297,00			
<b>Investive Gebarung</b>										
SU 33	Summe Einzahlungen investive Gebarung							0,00	0,00	0,00
SU 34	Summe Auszahlungen investive Gebarung							0,00	0,00	0,00
SA2	Saldo (2) Geldfluss aus der Investiven Gebarung (33 – 34)							0,00	0,00	0,00
SA3	Saldo (3) Nettofinanzierungssaldo (Saldo 1 + Saldo 2)							-6 000,00	-5 000,00	-3 297,00
<b>Finanzierungstätigkeit</b>										
SU 35	Summe Einzahlungen aus der Finanzierungstätigkeit							0,00	0,00	0,00
SU 36	Summe Auszahlungen aus der Finanzierungstätigkeit							0,00	0,00	0,00
SA4	Saldo (4) Geldfluss aus der Finanzierungstätigkeit (35 – 36)							0,00	0,00	0,00
SA5	Saldo (5) Geldfluss aus der voranschlagswirksamen Gebarung (Saldo 3 + Saldo 4)							-6 000,00	-5 000,00	-3 297,00

		MVAG		VC QU	Ergebnisvoranschlag			Finanzierungsvoranschlag		
		EH	FH		VA 2024	VA 2023	RA 2022	VA 2024	VA 2023	RA 2022
<b>322</b>	<b>Maßnahmen zur Förderung der Musikpflege</b>									
SA 0 / SA 1	(0) Nettoergebnis (21 - 22) / (1) Geldfluss operative Gebarung (31 – 32)				-1 500,00	-1 500,00	-1 500,00	-1 500,00	-1 500,00	-1 500,00
SA00	Saldo (00) Nettoergebnis nach Haushaltsrücklagen (Saldo 0 + Saldo 01)				-1 500,00	-1 500,00	-1 500,00			
SA2	Saldo (2) Geldfluss aus der Investiven Gebarung (33 – 34)							0,00	0,00	0,00
SA3	Saldo (3) Nettofinanzierungssaldo (Saldo 1 + Saldo 2)							-1 500,00	-1 500,00	-1 500,00
SA4	Saldo (4) Geldfluss aus der Finanzierungstätigkeit (35 – 36)							0,00	0,00	0,00
SA5	Saldo (5) Geldfluss aus der voranschlagswirksamen Gebarung (Saldo 3 + Saldo 4)							-1 500,00	-1 500,00	-1 500,00
<b>322000</b>	<b>Maßnahmen zur Förderung der Musikpf</b>									
<b>Operative Gebarung</b>										
SU 21 / 31	Summe Erträge / Einzahlungen operative Gebarung				0,00	0,00	0,00	0,00	0,00	0,00
1/322000/757000	Laufende Transferzahlungen an priva Institut.o.Erwerbschar.(Gesangsver.	2234	3234	27	1 500,00	1 500,00	1 500,00	1 500,00	1 500,00	1 500,00
SU 22 / 32	Summe Aufwendungen / Auszahlungen operative Gebarung				1 500,00	1 500,00	1 500,00	1 500,00	1 500,00	1 500,00
SA 0 / SA 1	(0) Nettoergebnis (21 - 22) / (1) Geldfluss operative Gebarung (31 – 32)				-1 500,00	-1 500,00	-1 500,00	-1 500,00	-1 500,00	-1 500,00
SA01	Saldo (01) Haushaltsrücklagen (230 - 240)				0,00	0,00	0,00	0,00	0,00	0,00
SA00	Saldo (00) Nettoergebnis nach Haushaltsrücklagen (Saldo 0 + Saldo 01)				-1 500,00	-1 500,00	-1 500,00			
<b>Investive Gebarung</b>										
SU 33	Summe Einzahlungen investive Gebarung							0,00	0,00	0,00
SU 34	Summe Auszahlungen investive Gebarung							0,00	0,00	0,00
SA2	Saldo (2) Geldfluss aus der Investiven Gebarung (33 – 34)							0,00	0,00	0,00
SA3	Saldo (3) Nettofinanzierungssaldo (Saldo 1 + Saldo 2)							-1 500,00	-1 500,00	-1 500,00
<b>Finanzierungstätigkeit</b>										
SU 35	Summe Einzahlungen aus der Finanzierungstätigkeit							0,00	0,00	0,00
SU 36	Summe Auszahlungen aus der Finanzierungstätigkeit							0,00	0,00	0,00
SA4	Saldo (4) Geldfluss aus der Finanzierungstätigkeit (35 – 36)							0,00	0,00	0,00
SA5	Saldo (5) Geldfluss aus der voranschlagswirksamen Gebarung (Saldo 3 + Saldo 4)							-1 500,00	-1 500,00	-1 500,00

		MVAG		VC QU	Ergebnisvoranschlag			Finanzierungsvoranschlag		
		EH	FH		VA 2024	VA 2023	RA 2022	VA 2024	VA 2023	RA 2022
<b>36</b>	<b>Heimatspflege</b>									
SA 0 / SA 1	(0) Nettoergebnis (21 - 22) / (1) Geldfluss operative Gebarung (31 – 32)				-36 400,00	-37 800,00	-18 698,68	-27 900,00	-25 100,00	-6 247,71
SA00	Saldo (00) Nettoergebnis nach Haushaltsrücklagen (Saldo 0 + Saldo 01)				-36 400,00	-37 800,00	-37 800,00			
SA2	Saldo (2) Geldfluss aus der Investiven Gebarung (33 – 34)							0,00	0,00	54 877,50
SA3	Saldo (3) Nettofinanzierungssaldo (Saldo 1 + Saldo 2)							-27 900,00	-25 100,00	48 629,79
SA4	Saldo (4) Geldfluss aus der Finanzierungstätigkeit (35 – 36)							-8 200,00	-8 900,00	-9 212,63
SA5	Saldo (5) Geldfluss aus der voranschlagswirksamen Gebarung (Saldo 3 + Saldo 4)							-36 100,00	-34 000,00	39 417,16
<b>361</b>	<b>Nichtwissenschaftliche Archive</b>									
SA 0 / SA 1	(0) Nettoergebnis (21 - 22) / (1) Geldfluss operative Gebarung (31 – 32)				-500,00	-500,00	-291,80	-500,00	-500,00	-291,80
SA00	Saldo (00) Nettoergebnis nach Haushaltsrücklagen (Saldo 0 + Saldo 01)				-500,00	-500,00	-500,00			
SA2	Saldo (2) Geldfluss aus der Investiven Gebarung (33 – 34)							0,00	0,00	0,00
SA3	Saldo (3) Nettofinanzierungssaldo (Saldo 1 + Saldo 2)							-500,00	-500,00	-291,80
SA4	Saldo (4) Geldfluss aus der Finanzierungstätigkeit (35 – 36)							0,00	0,00	0,00
SA5	Saldo (5) Geldfluss aus der voranschlagswirksamen Gebarung (Saldo 3 + Saldo 4)							-500,00	-500,00	-291,80
<b>361000</b>	<b>Nichtwissenschaftliche Archive</b>									
<b>Operative Gebarung</b>										
SU 21 / 31	Summe Erträge / Einzahlungen operative Gebarung				0,00	0,00	0,00	0,00	0,00	0,00
1/361000/456000	Schreib-, Zeichen- und sonstige Büromittel	2221	3221	23	500,00	500,00	291,80	500,00	500,00	291,80
SU 22 / 32	Summe Aufwendungen / Auszahlungen operative Gebarung				500,00	500,00	291,80	500,00	500,00	291,80
SA 0 / SA 1	(0) Nettoergebnis (21 - 22) / (1) Geldfluss operative Gebarung (31 – 32)				-500,00	-500,00	-291,80	-500,00	-500,00	-291,80
SA01	Saldo (01) Haushaltsrücklagen (230 - 240)				0,00	0,00	0,00	0,00	0,00	0,00
SA00	Saldo (00) Nettoergebnis nach Haushaltsrücklagen (Saldo 0 + Saldo 01)				-500,00	-500,00	-291,80			
<b>Investive Gebarung</b>										
SU 33	Summe Einzahlungen investive Gebarung							0,00	0,00	0,00
SU 34	Summe Auszahlungen investive Gebarung							0,00	0,00	0,00
SA2	Saldo (2) Geldfluss aus der Investiven Gebarung (33 – 34)							0,00	0,00	0,00
SA3	Saldo (3) Nettofinanzierungssaldo (Saldo 1 + Saldo 2)							-500,00	-500,00	-291,80
<b>Finanzierungstätigkeit</b>										
SU 35	Summe Einzahlungen aus der Finanzierungstätigkeit							0,00	0,00	0,00
SU 36	Summe Auszahlungen aus der Finanzierungstätigkeit							0,00	0,00	0,00
SA4	Saldo (4) Geldfluss aus der Finanzierungstätigkeit (35 – 36)							0,00	0,00	0,00
SA5	Saldo (5) Geldfluss aus der voranschlagswirksamen Gebarung (Saldo 3 + Saldo 4)							-500,00	-500,00	-291,80



		MVAG VC QU			Ergebnisvoranschlag			Finanzierungsvoranschlag		
		EH	FH		VA 2024	VA 2023	RA 2022	VA 2024	VA 2023	RA 2022
<b>362</b>	<b>Denkmalpflege</b>									
SA 0 / SA 1	(0) Nettoergebnis (21 - 22) / (1) Geldfluss operative Gebarung (31 – 32)				-2 800,00	-3 000,00	-1 950,97	-2 800,00	-3 000,00	-1 950,97
SA00	Saldo (00) Nettoergebnis nach Haushaltsrücklagen (Saldo 0 + Saldo 01)				-2 800,00	-3 000,00	-3 000,00			
SA2	Saldo (2) Geldfluss aus der Investiven Gebarung (33 – 34)							0,00	0,00	0,00
SA3	Saldo (3) Nettofinanzierungssaldo (Saldo 1 + Saldo 2)							-2 800,00	-3 000,00	-1 950,97
SA4	Saldo (4) Geldfluss aus der Finanzierungstätigkeit (35 – 36)							0,00	0,00	0,00
SA5	Saldo (5) Geldfluss aus der voranschlagswirksamen Gebarung (Saldo 3 + Saldo 4)							-2 800,00	-3 000,00	-1 950,97
<b>362000</b>	<b>Denkmalpflege</b>									
<b>Operative Gebarung</b>										
SU 21 / 31	Summe Erträge / Einzahlungen operative Gebarung				0,00	0,00	0,00	0,00	0,00	0,00
1/362000/459000	Sonstige Verbrauchsgüter	2221	3221	23	1 000,00	1 200,00	139,67	1 000,00	1 200,00	139,67
1/362000/600000	Strom	2222	3222	24	300,00	300,00	311,30	300,00	300,00	311,30
1/362000/619000	Instandhaltung von Sonderanlagen	2224	3224	24	1 500,00	1 500,00	1 500,00	1 500,00	1 500,00	1 500,00
SU 22 / 32	Summe Aufwendungen / Auszahlungen operative Gebarung				2 800,00	3 000,00	1 950,97	2 800,00	3 000,00	1 950,97
SA 0 / SA 1	(0) Nettoergebnis (21 - 22) / (1) Geldfluss operative Gebarung (31 – 32)				-2 800,00	-3 000,00	-1 950,97	-2 800,00	-3 000,00	-1 950,97
SA01	Saldo (01) Haushaltsrücklagen (230 - 240)				0,00	0,00	0,00	0,00	0,00	0,00
SA00	Saldo (00) Nettoergebnis nach Haushaltsrücklagen (Saldo 0 + Saldo 01)				-2 800,00	-3 000,00	-1 950,97			
<b>Investive Gebarung</b>										
SU 33	Summe Einzahlungen investive Gebarung							0,00	0,00	0,00
SU 34	Summe Auszahlungen investive Gebarung							0,00	0,00	0,00
SA2	Saldo (2) Geldfluss aus der Investiven Gebarung (33 – 34)							0,00	0,00	0,00
SA3	Saldo (3) Nettofinanzierungssaldo (Saldo 1 + Saldo 2)							-2 800,00	-3 000,00	-1 950,97
<b>Finanzierungstätigkeit</b>										
SU 35	Summe Einzahlungen aus der Finanzierungstätigkeit							0,00	0,00	0,00
SU 36	Summe Auszahlungen aus der Finanzierungstätigkeit							0,00	0,00	0,00
SA4	Saldo (4) Geldfluss aus der Finanzierungstätigkeit (35 – 36)							0,00	0,00	0,00
SA5	Saldo (5) Geldfluss aus der voranschlagswirksamen Gebarung (Saldo 3 + Saldo 4)							-2 800,00	-3 000,00	-1 950,97

		MVAG		VC QU	Ergebnisvoranschlag			Finanzierungsvoranschlag		
		EH	FH		VA 2024	VA 2023	RA 2022	VA 2024	VA 2023	RA 2022
<b>363</b>	<b>Altstadterhaltung und Ortsbildpflege</b>									
<b>SA 0 / SA 1</b>	<b>(0) Nettoergebnis (21 - 22) / (1) Geldfluss operative Gebarung (31 – 32)</b>				<b>-33 100,00</b>	<b>-34 300,00</b>	<b>-16 455,91</b>	<b>-24 600,00</b>	<b>-21 600,00</b>	<b>-4 004,94</b>
<b>SA00</b>	<b>Saldo (00) Nettoergebnis nach Haushaltsrücklagen (Saldo 0 + Saldo 01)</b>				<b>-33 100,00</b>	<b>-34 300,00</b>	<b>-34 300,00</b>			
<b>SA2</b>	<b>Saldo (2) Geldfluss aus der Investiven Gebarung (33 – 34)</b>							<b>0,00</b>	<b>0,00</b>	<b>54 877,50</b>
<b>SA3</b>	<b>Saldo (3) Nettofinanzierungssaldo (Saldo 1 + Saldo 2)</b>							<b>-24 600,00</b>	<b>-21 600,00</b>	<b>50 872,56</b>
<b>SA4</b>	<b>Saldo (4) Geldfluss aus der Finanzierungstätigkeit (35 – 36)</b>							<b>-8 200,00</b>	<b>-8 900,00</b>	<b>-9 212,63</b>
<b>SA5</b>	<b>Saldo (5) Geldfluss aus der voranschlagswirksamen Gebarung (Saldo 3 + Saldo 4)</b>							<b>-32 800,00</b>	<b>-30 500,00</b>	<b>41 659,93</b>
<b>363000</b>	<b>Altstadterhaltung und Ortsbildpfleg</b>									
<b>Operative Gebarung</b>										
2/363000/813000	Erträge aus der Auflösung von Investitionszuschüssen (Kapitaltransfers)	2127			4 200,00	0,00	2 110,67	0,00	0,00	0,00
2/363000/827000	Kostensätze für die Überlassung v Bediensteten an Dritte	2116	3116	18	33 000,00	33 000,00	30 214,08	33 000,00	33 000,00	30 214,08
6/363000/829910	Sonstige Erträge	2116	3116	1 18	0,00	0,00	1 210 744,58	0,00	0,00	1 210 744,58
<b>SU 21 / 31</b>	<b>Summe Erträge / Einzahlungen operative Gebarung</b>				<b>37 200,00</b>	<b>33 000,00</b>	<b>1 243 069,33</b>	<b>33 000,00</b>	<b>33 000,00</b>	<b>1 240 958,66</b>
1/363000/400000	Geringwertige Wirtschaftsgüter des Anlagevermögens	2221	3221	23	1 000,00	1 000,00	888,63	1 000,00	1 000,00	888,63
1/363000/459000	Sonstige Verbrauchsgüter	2221	3221	23	2 000,00	3 000,00	2 321,42	2 000,00	3 000,00	2 321,42
1/363000/511000	Geldbezüge der Vertragsbediensteten handwerklicher Verwendung	2211	3211	20	29 900,00	27 900,00	22 000,00	29 900,00	27 900,00	22 000,00
1/363000/580000	Dienstgeberbeiträge zum Ausgleichsfonds für Familienbeihilf	2212	3212	20	1 100,00	1 100,00	0,00	1 100,00	1 100,00	0,00
1/363000/582000	Sonstige Dienstgeberbeiträge zur sozialen Sicherheit	2212	3212	20	6 000,00	5 600,00	0,00	6 000,00	5 600,00	0,00
1/363000/592000	Dotierung von Rückstellungen für Jubiläumsszuwendungen	2214			200,00	200,00	688,18	0,00	0,00	0,00
1/363000/593000	Dotierung von Rückstellungen für nicht konsumierte Urlaube	2214			0,00	0,00	1 375,14	0,00	0,00	0,00
1/363000/600000	Strom	2222	3222	24	1 600,00	2 000,00	1 511,58	1 600,00	2 000,00	1 511,58
1/363000/619000	Instandhaltung von Sonderanlagen	2224	3224	24	5 000,00	5 000,00	1 149,18	5 000,00	5 000,00	1 149,18
1/363000/650700	Zinsen für Finanzschulden - Inland	2241	3241	25	4 000,00	2 000,00	1 258,21	4 000,00	2 000,00	1 258,21
1/363000/680200	Planmäßige Abschreibung	2226			11 500,00	11 500,00	11 515,10	0,00	0,00	0,00
1/363000/680300	Planmäßige Abschreibung	2226			500,00	500,00	465,60	0,00	0,00	0,00
1/363000/680800	Planmäßige Abschreibung	2226			500,00	500,00	517,62	0,00	0,00	0,00
1/363000/728000	Entgelte f. sonst. Leistungen von F	2225	3225	24	5 000,00	5 000,00	4 790,00	5 000,00	5 000,00	4 790,00
5/363000/729900	Sonstige Aufwendungen	2225	3225	4 24	0,00	0,00	1 210 744,58	0,00	0,00	1 210 744,58
1/363000/768000	Sonstige laufende Transferzahlungen private Haushalte	2234	3234	27	2 000,00	2 000,00	300,00	2 000,00	2 000,00	300,00
<b>SU 22 / 32</b>	<b>Summe Aufwendungen / Auszahlungen operative Gebarung</b>				<b>70 300,00</b>	<b>67 300,00</b>	<b>1 259 525,24</b>	<b>57 600,00</b>	<b>54 600,00</b>	<b>1 244 963,60</b>
<b>SA 0 / SA 1</b>	<b>(0) Nettoergebnis (21 - 22) / (1) Geldfluss operative Gebarung (31 – 32)</b>				<b>-33 100,00</b>	<b>-34 300,00</b>	<b>-16 455,91</b>	<b>-24 600,00</b>	<b>-21 600,00</b>	<b>-4 004,94</b>

		MVAG		VC QU	Ergebnisvoranschlag			Finanzierungsvoranschlag		
		EH	FH		VA 2024	VA 2023	RA 2022	VA 2024	VA 2023	RA 2022
<b>SA01</b>	<b>Saldo (01) Haushaltsrücklagen (230 - 240)</b>				0,00	0,00	0,00	0,00	0,00	0,00
<b>SA00</b>	<b>Saldo (00) Nettoergebnis nach Haushaltsrücklagen (Saldo 0 + Saldo 01)</b>				-33 100,00	-34 300,00	-16 455,91			
<b>Investive Gebarung</b>										
6/363000/302000	Kapitaltransfers von Gemeinden, Gemeindeverbänden (ohne marktbestimmte Tätigkeit) und Gemeindefonds		3331	1 33	0,00	0,00	0,00	0,00	0,00	54 877,50
<b>SU 33</b>	<b>Summe Einzahlungen investive Gebarung</b>							0,00	0,00	54 877,50
<b>SU 34</b>	<b>Summe Auszahlungen investive Gebarung</b>							0,00	0,00	0,00
<b>SA2</b>	<b>Saldo (2) Geldfluss aus der Investiven Gebarung (33 – 34)</b>							0,00	0,00	54 877,50
<b>SA3</b>	<b>Saldo (3) Nettofinanzierungssaldo (Saldo 1 + Saldo 2)</b>							-24 600,00	-21 600,00	50 872,56
<b>Finanzierungstätigkeit</b>										
<b>SU 35</b>	<b>Summe Einzahlungen aus der Finanzierungstätigkeit</b>							0,00	0,00	0,00
1/363000/346100	Investitionsdarlehen von Kreditinstituten		3614	65	0,00	0,00	0,00	8 200,00	8 900,00	9 212,63
<b>SU 36</b>	<b>Summe Auszahlungen aus der Finanzierungstätigkeit</b>							8 200,00	8 900,00	9 212,63
<b>SA4</b>	<b>Saldo (4) Geldfluss aus der Finanzierungstätigkeit (35 – 36)</b>							-8 200,00	-8 900,00	-9 212,63
<b>SA5</b>	<b>Saldo (5) Geldfluss aus der voranschlagswirksamen Gebarung (Saldo 3 + Saldo 4)</b>							-32 800,00	-30 500,00	41 659,93
<b>38 Sonstige Kulturpflege</b>										
<b>SA 0 / SA 1</b>	<b>(0) Nettoergebnis (21 - 22) / (1) Geldfluss operative Gebarung (31 – 32)</b>				-8 800,00	-13 100,00	-12 925,64	-8 800,00	-13 100,00	-12 925,64
<b>SA00</b>	<b>Saldo (00) Nettoergebnis nach Haushaltsrücklagen (Saldo 0 + Saldo 01)</b>				-8 800,00	-13 100,00	-13 100,00			
<b>SA2</b>	<b>Saldo (2) Geldfluss aus der Investiven Gebarung (33 – 34)</b>							0,00	0,00	0,00
<b>SA3</b>	<b>Saldo (3) Nettofinanzierungssaldo (Saldo 1 + Saldo 2)</b>							-8 800,00	-13 100,00	-12 925,64
<b>SA4</b>	<b>Saldo (4) Geldfluss aus der Finanzierungstätigkeit (35 – 36)</b>							0,00	0,00	0,00
<b>SA5</b>	<b>Saldo (5) Geldfluss aus der voranschlagswirksamen Gebarung (Saldo 3 + Saldo 4)</b>							-8 800,00	-13 100,00	-12 925,64
<b>380 Einrichtungen der Kulturpflege</b>										
<b>SA 0 / SA 1</b>	<b>(0) Nettoergebnis (21 - 22) / (1) Geldfluss operative Gebarung (31 – 32)</b>				-5 100,00	-8 900,00	-11 801,29	-5 100,00	-8 900,00	-11 801,29
<b>SA00</b>	<b>Saldo (00) Nettoergebnis nach Haushaltsrücklagen (Saldo 0 + Saldo 01)</b>				-5 100,00	-8 900,00	-8 900,00			
<b>SA2</b>	<b>Saldo (2) Geldfluss aus der Investiven Gebarung (33 – 34)</b>							0,00	0,00	0,00
<b>SA3</b>	<b>Saldo (3) Nettofinanzierungssaldo (Saldo 1 + Saldo 2)</b>							-5 100,00	-8 900,00	-11 801,29
<b>SA4</b>	<b>Saldo (4) Geldfluss aus der Finanzierungstätigkeit (35 – 36)</b>							0,00	0,00	0,00
<b>SA5</b>	<b>Saldo (5) Geldfluss aus der voranschlagswirksamen Gebarung (Saldo 3 + Saldo 4)</b>							-5 100,00	-8 900,00	-11 801,29
<b>380000 Einrichtungen der Kulturpflege</b>										
<b>Operative Gebarung</b>										
2/380000/808000	Veräußerung von Handelswaren	2116	3116	16	700,00	700,00	746,00	700,00	700,00	746,00
2/380000/811000	Einnahmen aus der Untervermietung u Unterverpacht. von (an)gemieteten S	2115	3115	14	2 000,00	2 000,00	1 228,40	2 000,00	2 000,00	1 228,40

		MVAG		VC QU	Ergebnisvoranschlag			Finanzierungsvoranschlag		
		EH	FH		VA 2024	VA 2023	RA 2022	VA 2024	VA 2023	RA 2022
2/380000/829000	Sonstige Einnahmen	2116	3116	18	500,00	500,00	88,60	500,00	500,00	88,60
<b>SU 21 / 31</b>	<b>Summe Erträge / Einzahlungen operative Gebarung</b>				<b>3 200,00</b>	<b>3 200,00</b>	<b>2 063,00</b>	<b>3 200,00</b>	<b>3 200,00</b>	<b>2 063,00</b>
1/380000/400000	Geringwertige Wirtschaftsgüter des Anlagevermögens	2221	3221	23	500,00	500,00	0,00	500,00	500,00	0,00
1/380000/457000	Druckwerke	2221	3221	23	500,00	1 000,00	544,75	500,00	1 000,00	544,75
1/380000/459000	Sonstige Verbrauchsgüter	2221	3221	23	500,00	500,00	0,00	500,00	500,00	0,00
1/380000/600000	Strom	2222	3222	24	1 500,00	1 800,00	1 380,56	1 500,00	1 800,00	1 380,56
1/380000/600100	Wärme	2222	3222	24	2 000,00	4 000,00	0,00	2 000,00	4 000,00	0,00
1/380000/728000	Entgelte für sonstige Leistungen	2225	3225	24	3 000,00	4 000,00	11 938,98	3 000,00	4 000,00	11 938,98
1/380000/757000	Laufende Transferzahlungen an private Organisationen ohne Erwerbszweck	2234	3234	27	300,00	300,00	0,00	300,00	300,00	0,00
<b>SU 22 / 32</b>	<b>Summe Aufwendungen / Auszahlungen operative Gebarung</b>				<b>8 300,00</b>	<b>12 100,00</b>	<b>13 864,29</b>	<b>8 300,00</b>	<b>12 100,00</b>	<b>13 864,29</b>
<b>SA 0 / SA 1</b>	<b>(0) Nettoergebnis (21 - 22) / (1) Geldfluss operative Gebarung (31 - 32)</b>				<b>-5 100,00</b>	<b>-8 900,00</b>	<b>-11 801,29</b>	<b>-5 100,00</b>	<b>-8 900,00</b>	<b>-11 801,29</b>
<b>SA01</b>	<b>Saldo (01) Haushaltsrücklagen (230 - 240)</b>				<b>0,00</b>	<b>0,00</b>	<b>0,00</b>	<b>0,00</b>	<b>0,00</b>	<b>0,00</b>
<b>SA00</b>	<b>Saldo (00) Nettoergebnis nach Haushaltsrücklagen (Saldo 0 + Saldo 01)</b>				<b>-5 100,00</b>	<b>-8 900,00</b>	<b>-11 801,29</b>			
<b>Investive Gebarung</b>										
<b>SU 33</b>	<b>Summe Einzahlungen investive Gebarung</b>							<b>0,00</b>	<b>0,00</b>	<b>0,00</b>
<b>SU 34</b>	<b>Summe Auszahlungen investive Gebarung</b>							<b>0,00</b>	<b>0,00</b>	<b>0,00</b>
<b>SA2</b>	<b>Saldo (2) Geldfluss aus der Investiven Gebarung (33 - 34)</b>							<b>0,00</b>	<b>0,00</b>	<b>0,00</b>
<b>SA3</b>	<b>Saldo (3) Nettofinanzierungssaldo (Saldo 1 + Saldo 2)</b>							<b>-5 100,00</b>	<b>-8 900,00</b>	<b>-11 801,29</b>
<b>Finanzierungstätigkeit</b>										
<b>SU 35</b>	<b>Summe Einzahlungen aus der Finanzierungstätigkeit</b>							<b>0,00</b>	<b>0,00</b>	<b>0,00</b>
<b>SU 36</b>	<b>Summe Auszahlungen aus der Finanzierungstätigkeit</b>							<b>0,00</b>	<b>0,00</b>	<b>0,00</b>
<b>SA4</b>	<b>Saldo (4) Geldfluss aus der Finanzierungstätigkeit (35 - 36)</b>							<b>0,00</b>	<b>0,00</b>	<b>0,00</b>
<b>SA5</b>	<b>Saldo (5) Geldfluss aus der voranschlagswirksamen Gebarung (Saldo 3 + Saldo 4)</b>							<b>-5 100,00</b>	<b>-8 900,00</b>	<b>-11 801,29</b>

		MVAG		VC QU	Ergebnisvoranschlag			Finanzierungsvoranschlag		
		EH	FH		VA 2024	VA 2023	RA 2022	VA 2024	VA 2023	RA 2022
<b>381</b>	<b>Maßnahmen der Kulturpflege</b>									
SA 0 / SA 1	(0) Nettoergebnis (21 - 22) / (1) Geldfluss operative Gebarung (31 – 32)				-3 700,00	-4 200,00	-1 124,35	-3 700,00	-4 200,00	-1 124,35
SA00	Saldo (00) Nettoergebnis nach Haushaltsrücklagen (Saldo 0 + Saldo 01)				-3 700,00	-4 200,00	-4 200,00			
SA2	Saldo (2) Geldfluss aus der Investiven Gebarung (33 – 34)							0,00	0,00	0,00
SA3	Saldo (3) Nettofinanzierungssaldo (Saldo 1 + Saldo 2)							-3 700,00	-4 200,00	-1 124,35
SA4	Saldo (4) Geldfluss aus der Finanzierungstätigkeit (35 – 36)							0,00	0,00	0,00
SA5	Saldo (5) Geldfluss aus der voranschlagswirksamen Gebarung (Saldo 3 + Saldo 4)							-3 700,00	-4 200,00	-1 124,35
<b>381000</b>	<b>Maßnahmen der Kulturpflege Veranstaltungen Pfarrheim</b>									
<b>Operative Gebarung</b>										
2/381000/829000	Sonstige Einnahmen	2116	3116	18	1 000,00	500,00	0,00	1 000,00	500,00	0,00
<b>SU 21 / 31</b>	<b>Summe Erträge / Einzahlungen operative Gebarung</b>				<b>1 000,00</b>	<b>500,00</b>	<b>0,00</b>	<b>1 000,00</b>	<b>500,00</b>	<b>0,00</b>
1/381000/457000	Druckwerke	2221	3221	23	200,00	200,00	64,60	200,00	200,00	64,60
1/381000/630000	Postdienste	2222	3222	24	500,00	500,00	500,00	500,00	500,00	500,00
1/381000/757000	Laufende Transferzahlungen an priva Organisationen ohne Erwerbszweck	2234	3234	27	4 000,00	4 000,00	559,75	4 000,00	4 000,00	559,75
<b>SU 22 / 32</b>	<b>Summe Aufwendungen / Auszahlungen operative Gebarung</b>				<b>4 700,00</b>	<b>4 700,00</b>	<b>1 124,35</b>	<b>4 700,00</b>	<b>4 700,00</b>	<b>1 124,35</b>
SA 0 / SA 1	(0) Nettoergebnis (21 - 22) / (1) Geldfluss operative Gebarung (31 – 32)				-3 700,00	-4 200,00	-1 124,35	-3 700,00	-4 200,00	-1 124,35
SA01	Saldo (01) Haushaltsrücklagen (230 - 240)				0,00	0,00	0,00	0,00	0,00	0,00
SA00	Saldo (00) Nettoergebnis nach Haushaltsrücklagen (Saldo 0 + Saldo 01)				-3 700,00	-4 200,00	-1 124,35			
<b>Investive Gebarung</b>										
SU 33	Summe Einzahlungen investive Gebarung							0,00	0,00	0,00
SU 34	Summe Auszahlungen investive Gebarung							0,00	0,00	0,00
SA2	Saldo (2) Geldfluss aus der Investiven Gebarung (33 – 34)							0,00	0,00	0,00
SA3	Saldo (3) Nettofinanzierungssaldo (Saldo 1 + Saldo 2)							-3 700,00	-4 200,00	-1 124,35
<b>Finanzierungstätigkeit</b>										
SU 35	Summe Einzahlungen aus der Finanzierungstätigkeit							0,00	0,00	0,00
SU 36	Summe Auszahlungen aus der Finanzierungstätigkeit							0,00	0,00	0,00
SA4	Saldo (4) Geldfluss aus der Finanzierungstätigkeit (35 – 36)							0,00	0,00	0,00
SA5	Saldo (5) Geldfluss aus der voranschlagswirksamen Gebarung (Saldo 3 + Saldo 4)							-3 700,00	-4 200,00	-1 124,35

		MVAG		VC QU	Ergebnisvoranschlag			Finanzierungsvoranschlag		
		EH	FH		VA 2024	VA 2023	RA 2022	VA 2024	VA 2023	RA 2022
<b>39</b>	<b>Kultus</b>									
SA 0 / SA 1	(0) Nettoergebnis (21 - 22) / (1) Geldfluss operative Gebarung (31 – 32)				-41 900,00	-1 900,00	-1 941,61	0,00	0,00	0,00
SA00	Saldo (00) Nettoergebnis nach Haushaltsrücklagen (Saldo 0 + Saldo 01)				-1 900,00	-1 900,00	-1 900,00			
SA2	Saldo (2) Geldfluss aus der Investiven Gebarung (33 – 34)							-40 000,00	0,00	0,00
SA3	Saldo (3) Nettofinanzierungssaldo (Saldo 1 + Saldo 2)							-40 000,00	0,00	0,00
SA4	Saldo (4) Geldfluss aus der Finanzierungstätigkeit (35 – 36)							0,00	0,00	0,00
SA5	Saldo (5) Geldfluss aus der voranschlagswirksamen Gebarung (Saldo 3 + Saldo 4)							-40 000,00	0,00	0,00
<b>390</b>	<b>Kirchliche Angelegenheiten</b>									
SA 0 / SA 1	(0) Nettoergebnis (21 - 22) / (1) Geldfluss operative Gebarung (31 – 32)				-41 900,00	-1 900,00	-1 941,61	0,00	0,00	0,00
SA00	Saldo (00) Nettoergebnis nach Haushaltsrücklagen (Saldo 0 + Saldo 01)				-1 900,00	-1 900,00	-1 900,00			
SA2	Saldo (2) Geldfluss aus der Investiven Gebarung (33 – 34)							-40 000,00	0,00	0,00
SA3	Saldo (3) Nettofinanzierungssaldo (Saldo 1 + Saldo 2)							-40 000,00	0,00	0,00
SA4	Saldo (4) Geldfluss aus der Finanzierungstätigkeit (35 – 36)							0,00	0,00	0,00
SA5	Saldo (5) Geldfluss aus der voranschlagswirksamen Gebarung (Saldo 3 + Saldo 4)							-40 000,00	0,00	0,00
<b>390000</b>	<b>Kirchliche Angelegenheiten</b>									
	<b>Operative Gebarung</b>									
SU 21 / 31	Summe Erträge / Einzahlungen operative Gebarung				0,00	0,00	0,00	0,00	0,00	0,00
1/390000/680800	Planmäßige Abschreibung	2226			1 900,00	1 900,00	1 941,61	0,00	0,00	0,00
5/390000/774100	Kapitaltransfers an sonstige Träger des öffentlichen Rechts	2231	3 43		40 000,00	0,00	0,00	0,00	0,00	0,00
SU 22 / 32	Summe Aufwendungen / Auszahlungen operative Gebarung				41 900,00	1 900,00	1 941,61	0,00	0,00	0,00
SA 0 / SA 1	(0) Nettoergebnis (21 - 22) / (1) Geldfluss operative Gebarung (31 – 32)				-41 900,00	-1 900,00	-1 941,61	0,00	0,00	0,00
6/390000/894100	Entnahmen von zweckgebundenen Haushaltsrücklagen	2301	3		40 000,00	0,00	0,00	0,00	0,00	0,00
SA01	Saldo (01) Haushaltsrücklagen (230 - 240)				40 000,00	0,00	0,00	0,00	0,00	0,00
SA00	Saldo (00) Nettoergebnis nach Haushaltsrücklagen (Saldo 0 + Saldo 01)				-1 900,00	-1 900,00	-1 941,61			
	<b>Investive Gebarung</b>									
SU 33	Summe Einzahlungen investive Gebarung							0,00	0,00	0,00
5/390000/774100	Kapitaltransfers an sonstige Träger des öffentlichen Rechts		3431 3 43		0,00	0,00	0,00	40 000,00	0,00	0,00
SU 34	Summe Auszahlungen investive Gebarung							40 000,00	0,00	0,00
SA2	Saldo (2) Geldfluss aus der Investiven Gebarung (33 – 34)							-40 000,00	0,00	0,00
SA3	Saldo (3) Nettofinanzierungssaldo (Saldo 1 + Saldo 2)							-40 000,00	0,00	0,00
	<b>Finanzierungstätigkeit</b>									
SU 35	Summe Einzahlungen aus der Finanzierungstätigkeit							0,00	0,00	0,00
SU 36	Summe Auszahlungen aus der Finanzierungstätigkeit							0,00	0,00	0,00
SA4	Saldo (4) Geldfluss aus der Finanzierungstätigkeit (35 – 36)							0,00	0,00	0,00

	MVAG		VC QU	Ergebnisvoranschlag			Finanzierungsvoranschlag		
	EH	FH		VA 2024	VA 2023	RA 2022	VA 2024	VA 2023	RA 2022
SA5	Saldo (5) Geldfluss aus der voranschlagswirksamen Gebarung (Saldo 3 + Saldo 4)						-40 000,00	0,00	0,00

	MVAG	VC QU	Ergebnisvoranschlag			Finanzierungsvoranschlag				
			EH	FH	VA 2024	VA 2023	RA 2022	VA 2024	VA 2023	RA 2022
<b>4 Soziale Wohlfahrt und Wohnbauförderung</b>										
SA 0 / SA 1		(0) Nettoergebnis (21 - 22) / (1) Geldfluss operative Gebarung (31 – 32)			-876 100,00	-799 200,00	-631 893,70	-876 100,00	-799 200,00	-631 893,70
SA00		Saldo (00) Nettoergebnis nach Haushaltsrücklagen (Saldo 0 + Saldo 01)			-876 100,00	-799 200,00	-799 200,00			
SA2		Saldo (2) Geldfluss aus der Investiven Gebarung (33 – 34)						0,00	0,00	0,00
SA3		Saldo (3) Nettofinanzierungssaldo (Saldo 1 + Saldo 2)						-876 100,00	-799 200,00	-631 893,70
SA4		Saldo (4) Geldfluss aus der Finanzierungstätigkeit (35 – 36)						0,00	0,00	0,00
SA5		Saldo (5) Geldfluss aus der voranschlagswirksamen Gebarung (Saldo 3 + Saldo 4)						-876 100,00	-799 200,00	-631 893,70
<b>41 Allgemeine öffentliche Wohlfahrt</b>										
SA 0 / SA 1		(0) Nettoergebnis (21 - 22) / (1) Geldfluss operative Gebarung (31 – 32)			-863 700,00	-786 500,00	-621 688,92	-863 700,00	-786 500,00	-621 688,92
SA00		Saldo (00) Nettoergebnis nach Haushaltsrücklagen (Saldo 0 + Saldo 01)			-863 700,00	-786 500,00	-786 500,00			
SA2		Saldo (2) Geldfluss aus der Investiven Gebarung (33 – 34)						0,00	0,00	0,00
SA3		Saldo (3) Nettofinanzierungssaldo (Saldo 1 + Saldo 2)						-863 700,00	-786 500,00	-621 688,92
SA4		Saldo (4) Geldfluss aus der Finanzierungstätigkeit (35 – 36)						0,00	0,00	0,00
SA5		Saldo (5) Geldfluss aus der voranschlagswirksamen Gebarung (Saldo 3 + Saldo 4)						-863 700,00	-786 500,00	-621 688,92
<b>419 Sonstige Einrichtungen und Maßnahmen</b>										
SA 0 / SA 1		(0) Nettoergebnis (21 - 22) / (1) Geldfluss operative Gebarung (31 – 32)			-863 700,00	-786 500,00	-621 688,92	-863 700,00	-786 500,00	-621 688,92
SA00		Saldo (00) Nettoergebnis nach Haushaltsrücklagen (Saldo 0 + Saldo 01)			-863 700,00	-786 500,00	-786 500,00			
SA2		Saldo (2) Geldfluss aus der Investiven Gebarung (33 – 34)						0,00	0,00	0,00
SA3		Saldo (3) Nettofinanzierungssaldo (Saldo 1 + Saldo 2)						-863 700,00	-786 500,00	-621 688,92
SA4		Saldo (4) Geldfluss aus der Finanzierungstätigkeit (35 – 36)						0,00	0,00	0,00
SA5		Saldo (5) Geldfluss aus der voranschlagswirksamen Gebarung (Saldo 3 + Saldo 4)						-863 700,00	-786 500,00	-621 688,92
<b>419000 Sonstige Einrichtungen und Maßnahme</b>										
<b>Operative Gebarung</b>										
SU 21 / 31		Summe Erträge / Einzahlungen operative Gebarung			0,00	0,00	0,00	0,00	0,00	0,00
1/419000/751130		Sozial- und Pflegeleistungsumlage	2231	3231	683 000,00	0,00	0,00	683 000,00	0,00	0,00
1/419000/751140		Tagesbetreuungsumlage	2231	3231	2 300,00	0,00	0,00	2 300,00	0,00	0,00
1/419000/751150		Schulassistentenzumlage	2231	3231	5 700,00	0,00	0,00	5 700,00	0,00	0,00
1/419000/751160		Kostenbeitrag	2231	3231	7 500,00	0,00	0,00	7 500,00	0,00	0,00
1/419000/752100		GEV Beitrag	2231	3231	26	41 000,00	41 000,00	41 000,00	41 000,00	42 999,96
1/419000/752110		Transfers an Gemeinden, Gemeindeverbände (ohne marktbestimmte Tätigkeit) und Gemeindefonds	2231	3231	26	0,00	664 200,00	578 688,96	0,00	664 200,00
1/419000/752111		Pflegeverband	2231	3231	26	124 200,00	81 300,00	0,00	124 200,00	81 300,00
SU 22 / 32		Summe Aufwendungen / Auszahlungen operative Gebarung			863 700,00	786 500,00	621 688,92	863 700,00	786 500,00	621 688,92
SA 0 / SA 1		(0) Nettoergebnis (21 - 22) / (1) Geldfluss operative Gebarung (31 – 32)			-863 700,00	-786 500,00	-621 688,92	-863 700,00	-786 500,00	-621 688,92
SA01		Saldo (01) Haushaltsrücklagen (230 - 240)			0,00	0,00	0,00	0,00	0,00	0,00



		MVAG		VC QU	Ergebnisvoranschlag			Finanzierungsvoranschlag		
		EH	FH		VA 2024	VA 2023	RA 2022	VA 2024	VA 2023	RA 2022
<b>SA00</b>	<b>Saldo (00) Nettoergebnis nach Haushaltsrücklagen (Saldo 0 + Saldo 01)</b>				<b>-863 700,00</b>	<b>-786 500,00</b>	<b>-621 688,92</b>			
<b>Investive Gebarung</b>										
<b>SU 33</b>	<b>Summe Einzahlungen investive Gebarung</b>							<b>0,00</b>	<b>0,00</b>	<b>0,00</b>
<b>SU 34</b>	<b>Summe Auszahlungen investive Gebarung</b>							<b>0,00</b>	<b>0,00</b>	<b>0,00</b>
<b>SA2</b>	<b>Saldo (2) Geldfluss aus der Investiven Gebarung (33 – 34)</b>							<b>0,00</b>	<b>0,00</b>	<b>0,00</b>
<b>SA3</b>	<b>Saldo (3) Nettofinanzierungssaldo (Saldo 1 + Saldo 2)</b>							<b>-863 700,00</b>	<b>-786 500,00</b>	<b>-621 688,92</b>
<b>Finanzierungstätigkeit</b>										
<b>SU 35</b>	<b>Summe Einzahlungen aus der Finanzierungstätigkeit</b>							<b>0,00</b>	<b>0,00</b>	<b>0,00</b>
<b>SU 36</b>	<b>Summe Auszahlungen aus der Finanzierungstätigkeit</b>							<b>0,00</b>	<b>0,00</b>	<b>0,00</b>
<b>SA4</b>	<b>Saldo (4) Geldfluss aus der Finanzierungstätigkeit (35 – 36)</b>							<b>0,00</b>	<b>0,00</b>	<b>0,00</b>
<b>SA5</b>	<b>Saldo (5) Geldfluss aus der voranschlagswirksamen Gebarung (Saldo 3 + Saldo 4)</b>							<b>-863 700,00</b>	<b>-786 500,00</b>	<b>-621 688,92</b>
<b>43</b>	<b>Jugendwohlfahrt</b>									
<b>SA 0 / SA 1</b>	<b>(0) Nettoergebnis (21 - 22) / (1) Geldfluss operative Gebarung (31 – 32)</b>				<b>-9 700,00</b>	<b>-9 700,00</b>	<b>-7 071,50</b>	<b>-9 700,00</b>	<b>-9 700,00</b>	<b>-7 071,50</b>
<b>SA00</b>	<b>Saldo (00) Nettoergebnis nach Haushaltsrücklagen (Saldo 0 + Saldo 01)</b>				<b>-9 700,00</b>	<b>-9 700,00</b>	<b>-9 700,00</b>			
<b>SA2</b>	<b>Saldo (2) Geldfluss aus der Investiven Gebarung (33 – 34)</b>							<b>0,00</b>	<b>0,00</b>	<b>0,00</b>
<b>SA3</b>	<b>Saldo (3) Nettofinanzierungssaldo (Saldo 1 + Saldo 2)</b>							<b>-9 700,00</b>	<b>-9 700,00</b>	<b>-7 071,50</b>
<b>SA4</b>	<b>Saldo (4) Geldfluss aus der Finanzierungstätigkeit (35 – 36)</b>							<b>0,00</b>	<b>0,00</b>	<b>0,00</b>
<b>SA5</b>	<b>Saldo (5) Geldfluss aus der voranschlagswirksamen Gebarung (Saldo 3 + Saldo 4)</b>							<b>-9 700,00</b>	<b>-9 700,00</b>	<b>-7 071,50</b>
<b>439</b>	<b>Sonstige Einrichtungen und Maßnahmen</b>									
<b>SA 0 / SA 1</b>	<b>(0) Nettoergebnis (21 - 22) / (1) Geldfluss operative Gebarung (31 – 32)</b>				<b>-9 700,00</b>	<b>-9 700,00</b>	<b>-7 071,50</b>	<b>-9 700,00</b>	<b>-9 700,00</b>	<b>-7 071,50</b>
<b>SA00</b>	<b>Saldo (00) Nettoergebnis nach Haushaltsrücklagen (Saldo 0 + Saldo 01)</b>				<b>-9 700,00</b>	<b>-9 700,00</b>	<b>-9 700,00</b>			
<b>SA2</b>	<b>Saldo (2) Geldfluss aus der Investiven Gebarung (33 – 34)</b>							<b>0,00</b>	<b>0,00</b>	<b>0,00</b>
<b>SA3</b>	<b>Saldo (3) Nettofinanzierungssaldo (Saldo 1 + Saldo 2)</b>							<b>-9 700,00</b>	<b>-9 700,00</b>	<b>-7 071,50</b>
<b>SA4</b>	<b>Saldo (4) Geldfluss aus der Finanzierungstätigkeit (35 – 36)</b>							<b>0,00</b>	<b>0,00</b>	<b>0,00</b>
<b>SA5</b>	<b>Saldo (5) Geldfluss aus der voranschlagswirksamen Gebarung (Saldo 3 + Saldo 4)</b>							<b>-9 700,00</b>	<b>-9 700,00</b>	<b>-7 071,50</b>
<b>439000</b>	<b>Sonstige Einrichtungen und Maßnahme</b>									
<b>Operative Gebarung</b>										
<b>2/439000/868000</b>	<b>Laufende Transferzahlungen von privaten Haushalten</b>	2124	3124	16	700,00	500,00	550,00	700,00	500,00	550,00
<b>SU 21 / 31</b>	<b>Summe Erträge / Einzahlungen operative Gebarung</b>				<b>700,00</b>	<b>500,00</b>	<b>550,00</b>	<b>700,00</b>	<b>500,00</b>	<b>550,00</b>
<b>1/439000/457000</b>	<b>Druckwerke</b>	2221	3221	23	200,00	200,00	0,00	200,00	200,00	0,00
<b>1/439000/620000</b>	<b>Jugendtaxi</b>	2222	3222	24	1 200,00	1 000,00	446,50	1 200,00	1 000,00	446,50
<b>1/439000/768000</b>	<b>Geldzuwendungen an physische Person</b>	2234	3234	27	9 000,00	9 000,00	7 175,00	9 000,00	9 000,00	7 175,00
<b>SU 22 / 32</b>	<b>Summe Aufwendungen / Auszahlungen operative Gebarung</b>				<b>10 400,00</b>	<b>10 200,00</b>	<b>7 621,50</b>	<b>10 400,00</b>	<b>10 200,00</b>	<b>7 621,50</b>
<b>SA 0 / SA 1</b>	<b>(0) Nettoergebnis (21 - 22) / (1) Geldfluss operative Gebarung (31 – 32)</b>				<b>-9 700,00</b>	<b>-9 700,00</b>	<b>-7 071,50</b>	<b>-9 700,00</b>	<b>-9 700,00</b>	<b>-7 071,50</b>
<b>SA01</b>	<b>Saldo (01) Haushaltsrücklagen (230 - 240)</b>				<b>0,00</b>	<b>0,00</b>	<b>0,00</b>	<b>0,00</b>	<b>0,00</b>	<b>0,00</b>

		MVAG		VC QU	Ergebnisvoranschlag			Finanzierungsvoranschlag		
		EH	FH		VA 2024	VA 2023	RA 2022	VA 2024	VA 2023	RA 2022
<b>SA00</b>	<b>Saldo (00) Nettoergebnis nach Haushaltsrücklagen (Saldo 0 + Saldo 01)</b>				<b>-9 700,00</b>	<b>-9 700,00</b>	<b>-7 071,50</b>			
<b>Investive Gebarung</b>										
<b>SU 33</b>	<b>Summe Einzahlungen investive Gebarung</b>							<b>0,00</b>	<b>0,00</b>	<b>0,00</b>
<b>SU 34</b>	<b>Summe Auszahlungen investive Gebarung</b>							<b>0,00</b>	<b>0,00</b>	<b>0,00</b>
<b>SA2</b>	<b>Saldo (2) Geldfluss aus der Investiven Gebarung (33 – 34)</b>							<b>0,00</b>	<b>0,00</b>	<b>0,00</b>
<b>SA3</b>	<b>Saldo (3) Nettofinanzierungssaldo (Saldo 1 + Saldo 2)</b>							<b>-9 700,00</b>	<b>-9 700,00</b>	<b>-7 071,50</b>
<b>Finanzierungstätigkeit</b>										
<b>SU 35</b>	<b>Summe Einzahlungen aus der Finanzierungstätigkeit</b>							<b>0,00</b>	<b>0,00</b>	<b>0,00</b>
<b>SU 36</b>	<b>Summe Auszahlungen aus der Finanzierungstätigkeit</b>							<b>0,00</b>	<b>0,00</b>	<b>0,00</b>
<b>SA4</b>	<b>Saldo (4) Geldfluss aus der Finanzierungstätigkeit (35 – 36)</b>							<b>0,00</b>	<b>0,00</b>	<b>0,00</b>
<b>SA5</b>	<b>Saldo (5) Geldfluss aus der voranschlagswirksamen Gebarung (Saldo 3 + Saldo 4)</b>							<b>-9 700,00</b>	<b>-9 700,00</b>	<b>-7 071,50</b>
<b>44</b>	<b>Behebung von Notständen</b>									
<b>SA 0 / SA 1</b>	<b>(0) Nettoergebnis (21 - 22) / (1) Geldfluss operative Gebarung (31 – 32)</b>				<b>-2 000,00</b>	<b>-2 000,00</b>	<b>-1 432,55</b>	<b>-2 000,00</b>	<b>-2 000,00</b>	<b>-1 432,55</b>
<b>SA00</b>	<b>Saldo (00) Nettoergebnis nach Haushaltsrücklagen (Saldo 0 + Saldo 01)</b>				<b>-2 000,00</b>	<b>-2 000,00</b>	<b>-2 000,00</b>			
<b>SA2</b>	<b>Saldo (2) Geldfluss aus der Investiven Gebarung (33 – 34)</b>							<b>0,00</b>	<b>0,00</b>	<b>0,00</b>
<b>SA3</b>	<b>Saldo (3) Nettofinanzierungssaldo (Saldo 1 + Saldo 2)</b>							<b>-2 000,00</b>	<b>-2 000,00</b>	<b>-1 432,55</b>
<b>SA4</b>	<b>Saldo (4) Geldfluss aus der Finanzierungstätigkeit (35 – 36)</b>							<b>0,00</b>	<b>0,00</b>	<b>0,00</b>
<b>SA5</b>	<b>Saldo (5) Geldfluss aus der voranschlagswirksamen Gebarung (Saldo 3 + Saldo 4)</b>							<b>-2 000,00</b>	<b>-2 000,00</b>	<b>-1 432,55</b>
<b>441</b>	<b>Maßnahmen</b>									
<b>SA 0 / SA 1</b>	<b>(0) Nettoergebnis (21 - 22) / (1) Geldfluss operative Gebarung (31 – 32)</b>				<b>-2 000,00</b>	<b>-2 000,00</b>	<b>-1 432,55</b>	<b>-2 000,00</b>	<b>-2 000,00</b>	<b>-1 432,55</b>
<b>SA00</b>	<b>Saldo (00) Nettoergebnis nach Haushaltsrücklagen (Saldo 0 + Saldo 01)</b>				<b>-2 000,00</b>	<b>-2 000,00</b>	<b>-2 000,00</b>			
<b>SA2</b>	<b>Saldo (2) Geldfluss aus der Investiven Gebarung (33 – 34)</b>							<b>0,00</b>	<b>0,00</b>	<b>0,00</b>
<b>SA3</b>	<b>Saldo (3) Nettofinanzierungssaldo (Saldo 1 + Saldo 2)</b>							<b>-2 000,00</b>	<b>-2 000,00</b>	<b>-1 432,55</b>
<b>SA4</b>	<b>Saldo (4) Geldfluss aus der Finanzierungstätigkeit (35 – 36)</b>							<b>0,00</b>	<b>0,00</b>	<b>0,00</b>
<b>SA5</b>	<b>Saldo (5) Geldfluss aus der voranschlagswirksamen Gebarung (Saldo 3 + Saldo 4)</b>							<b>-2 000,00</b>	<b>-2 000,00</b>	<b>-1 432,55</b>
<b>441000</b>	<b>Maßnahmen</b>									
<b>Operative Gebarung</b>										
<b>SU 21 / 31</b>	<b>Summe Erträge / Einzahlungen operative Gebarung</b>				<b>0,00</b>	<b>0,00</b>	<b>0,00</b>	<b>0,00</b>	<b>0,00</b>	<b>0,00</b>
1/441000/757000	Laufende Transferzahlungen an priva Organisationen ohne Erwerbszweck	2234	3234	27	2 000,00	2 000,00	1 432,55	2 000,00	2 000,00	1 432,55
<b>SU 22 / 32</b>	<b>Summe Aufwendungen / Auszahlungen operative Gebarung</b>				<b>2 000,00</b>	<b>2 000,00</b>	<b>1 432,55</b>	<b>2 000,00</b>	<b>2 000,00</b>	<b>1 432,55</b>
<b>SA 0 / SA 1</b>	<b>(0) Nettoergebnis (21 - 22) / (1) Geldfluss operative Gebarung (31 – 32)</b>				<b>-2 000,00</b>	<b>-2 000,00</b>	<b>-1 432,55</b>	<b>-2 000,00</b>	<b>-2 000,00</b>	<b>-1 432,55</b>
<b>SA01</b>	<b>Saldo (01) Haushaltsrücklagen (230 - 240)</b>				<b>0,00</b>	<b>0,00</b>	<b>0,00</b>	<b>0,00</b>	<b>0,00</b>	<b>0,00</b>
<b>SA00</b>	<b>Saldo (00) Nettoergebnis nach Haushaltsrücklagen (Saldo 0 + Saldo 01)</b>				<b>-2 000,00</b>	<b>-2 000,00</b>	<b>-1 432,55</b>			
<b>Investive Gebarung</b>										
<b>SU 33</b>	<b>Summe Einzahlungen investive Gebarung</b>							<b>0,00</b>	<b>0,00</b>	<b>0,00</b>

		MVAG		VC QU	Ergebnisvoranschlag			Finanzierungsvoranschlag		
		EH	FH		VA 2024	VA 2023	RA 2022	VA 2024	VA 2023	RA 2022
SU 34	Summe Auszahlungen investive Gebarung							0,00	0,00	0,00
SA2	Saldo (2) Geldfluss aus der Investiven Gebarung (33 – 34)							0,00	0,00	0,00
SA3	Saldo (3) Nettofinanzierungssaldo (Saldo 1 + Saldo 2)							-2 000,00	-2 000,00	-1 432,55
<b>Finanzierungstätigkeit</b>										
SU 35	Summe Einzahlungen aus der Finanzierungstätigkeit							0,00	0,00	0,00
SU 36	Summe Auszahlungen aus der Finanzierungstätigkeit							0,00	0,00	0,00
SA4	Saldo (4) Geldfluss aus der Finanzierungstätigkeit (35 – 36)							0,00	0,00	0,00
SA5	Saldo (5) Geldfluss aus der voranschlagswirksamen Gebarung (Saldo 3 + Saldo 4)							-2 000,00	-2 000,00	-1 432,55
<b>46</b>	<b>Familienpolitische Maßnahmen</b>									
SA 0 / SA 1	(0) Nettoergebnis (21 - 22) / (1) Geldfluss operative Gebarung (31 – 32)				-700,00	-1 000,00	-1 700,73	-700,00	-1 000,00	-1 700,73
SA00	Saldo (00) Nettoergebnis nach Haushaltsrücklagen (Saldo 0 + Saldo 01)				-700,00	-1 000,00	-1 000,00			
SA2	Saldo (2) Geldfluss aus der Investiven Gebarung (33 – 34)							0,00	0,00	0,00
SA3	Saldo (3) Nettofinanzierungssaldo (Saldo 1 + Saldo 2)							-700,00	-1 000,00	-1 700,73
SA4	Saldo (4) Geldfluss aus der Finanzierungstätigkeit (35 – 36)							0,00	0,00	0,00
SA5	Saldo (5) Geldfluss aus der voranschlagswirksamen Gebarung (Saldo 3 + Saldo 4)							-700,00	-1 000,00	-1 700,73
<b>469</b>	<b>Sonstige Maßnahmen</b>									
SA 0 / SA 1	(0) Nettoergebnis (21 - 22) / (1) Geldfluss operative Gebarung (31 – 32)				-700,00	-1 000,00	-1 700,73	-700,00	-1 000,00	-1 700,73
SA00	Saldo (00) Nettoergebnis nach Haushaltsrücklagen (Saldo 0 + Saldo 01)				-700,00	-1 000,00	-1 000,00			
SA2	Saldo (2) Geldfluss aus der Investiven Gebarung (33 – 34)							0,00	0,00	0,00
SA3	Saldo (3) Nettofinanzierungssaldo (Saldo 1 + Saldo 2)							-700,00	-1 000,00	-1 700,73
SA4	Saldo (4) Geldfluss aus der Finanzierungstätigkeit (35 – 36)							0,00	0,00	0,00
SA5	Saldo (5) Geldfluss aus der voranschlagswirksamen Gebarung (Saldo 3 + Saldo 4)							-700,00	-1 000,00	-1 700,73
<b>469000</b>	<b>Sonstige Maßnahmen</b>									
<b>Operative Gebarung</b>										
SU 21 / 31	Summe Erträge / Einzahlungen operative Gebarung				0,00	0,00	0,00	0,00	0,00	0,00
1/469000/754000	Laufende Transferzahlungen an sonst Träger des öffentlichen Rechts	2231	3231	26	700,00	1 000,00	1 700,73	700,00	1 000,00	1 700,73
SU 22 / 32	Summe Aufwendungen / Auszahlungen operative Gebarung				700,00	1 000,00	1 700,73	700,00	1 000,00	1 700,73
SA 0 / SA 1	(0) Nettoergebnis (21 - 22) / (1) Geldfluss operative Gebarung (31 – 32)				-700,00	-1 000,00	-1 700,73	-700,00	-1 000,00	-1 700,73
SA01	Saldo (01) Haushaltsrücklagen (230 - 240)				0,00	0,00	0,00	0,00	0,00	0,00
SA00	Saldo (00) Nettoergebnis nach Haushaltsrücklagen (Saldo 0 + Saldo 01)				-700,00	-1 000,00	-1 700,73			
<b>Investive Gebarung</b>										
SU 33	Summe Einzahlungen investive Gebarung							0,00	0,00	0,00
SU 34	Summe Auszahlungen investive Gebarung							0,00	0,00	0,00
SA2	Saldo (2) Geldfluss aus der Investiven Gebarung (33 – 34)							0,00	0,00	0,00
SA3	Saldo (3) Nettofinanzierungssaldo (Saldo 1 + Saldo 2)							-700,00	-1 000,00	-1 700,73

	MVAG		VC QU	Ergebnisvoranschlag			Finanzierungsvoranschlag		
	EH	FH		VA 2024	VA 2023	RA 2022	VA 2024	VA 2023	RA 2022
<b>Finanzierungstätigkeit</b>									
SU 35			Summe Einzahlungen aus der Finanzierungstätigkeit				0,00	0,00	0,00
SU 36			Summe Auszahlungen aus der Finanzierungstätigkeit				0,00	0,00	0,00
SA4			Saldo (4) Geldfluss aus der Finanzierungstätigkeit (35 – 36)				0,00	0,00	0,00
SA5			Saldo (5) Geldfluss aus der voranschlagswirksamen Gebarung (Saldo 3 + Saldo 4)				-700,00	-1 000,00	-1 700,73

		MVAG		VC QU	Ergebnisvoranschlag			Finanzierungsvoranschlag		
		EH	FH		VA 2024	VA 2023	RA 2022	VA 2024	VA 2023	RA 2022
<b>5</b>	<b>Gesundheit</b>									
SA 0 / SA 1	(0) Nettoergebnis (21 - 22) / (1) Geldfluss operative Gebarung (31 - 32)				-33 500,00	-54 500,00	-15 598,27	-33 500,00	-54 500,00	-15 598,27
SA00	Saldo (00) Nettoergebnis nach Haushaltsrücklagen (Saldo 0 + Saldo 01)				-33 500,00	-54 500,00	-54 500,00			
SA2	Saldo (2) Geldfluss aus der Investiven Gebarung (33 - 34)							0,00	0,00	0,00
SA3	Saldo (3) Nettofinanzierungssaldo (Saldo 1 + Saldo 2)							-33 500,00	-54 500,00	-15 598,27
SA4	Saldo (4) Geldfluss aus der Finanzierungstätigkeit (35 - 36)							0,00	0,00	0,00
SA5	Saldo (5) Geldfluss aus der voranschlagswirksamen Gebarung (Saldo 3 + Saldo 4)							-33 500,00	-54 500,00	-15 598,27
<b>51</b>	<b>Gesundheitsdienst</b>									
SA 0 / SA 1	(0) Nettoergebnis (21 - 22) / (1) Geldfluss operative Gebarung (31 - 32)				500,00	500,00	14 897,00	500,00	500,00	14 897,00
SA00	Saldo (00) Nettoergebnis nach Haushaltsrücklagen (Saldo 0 + Saldo 01)				500,00	500,00	500,00			
SA2	Saldo (2) Geldfluss aus der Investiven Gebarung (33 - 34)							0,00	0,00	0,00
SA3	Saldo (3) Nettofinanzierungssaldo (Saldo 1 + Saldo 2)							500,00	500,00	14 897,00
SA4	Saldo (4) Geldfluss aus der Finanzierungstätigkeit (35 - 36)							0,00	0,00	0,00
SA5	Saldo (5) Geldfluss aus der voranschlagswirksamen Gebarung (Saldo 3 + Saldo 4)							500,00	500,00	14 897,00
<b>519</b>	<b>Sonstige Einrichtungen und Maßnahmen</b>									
SA 0 / SA 1	(0) Nettoergebnis (21 - 22) / (1) Geldfluss operative Gebarung (31 - 32)				500,00	500,00	14 897,00	500,00	500,00	14 897,00
SA00	Saldo (00) Nettoergebnis nach Haushaltsrücklagen (Saldo 0 + Saldo 01)				500,00	500,00	500,00			
SA2	Saldo (2) Geldfluss aus der Investiven Gebarung (33 - 34)							0,00	0,00	0,00
SA3	Saldo (3) Nettofinanzierungssaldo (Saldo 1 + Saldo 2)							500,00	500,00	14 897,00
SA4	Saldo (4) Geldfluss aus der Finanzierungstätigkeit (35 - 36)							0,00	0,00	0,00
SA5	Saldo (5) Geldfluss aus der voranschlagswirksamen Gebarung (Saldo 3 + Saldo 4)							500,00	500,00	14 897,00
<b>519100</b>	<b>Zweckzuschuss</b>									
<b>Operative Gebarung</b>										
2/519100/860100	Transfers von Bund, Bundesfonds und Bundeskammern	2121	3121	15	500,00	500,00	14 897,00	500,00	500,00	14 897,00
SU 21 / 31	Summe Erträge / Einzahlungen operative Gebarung				500,00	500,00	14 897,00	500,00	500,00	14 897,00
SU 22 / 32	Summe Aufwendungen / Auszahlungen operative Gebarung				0,00	0,00	0,00	0,00	0,00	0,00
SA 0 / SA 1	(0) Nettoergebnis (21 - 22) / (1) Geldfluss operative Gebarung (31 - 32)				500,00	500,00	14 897,00	500,00	500,00	14 897,00
SA01	Saldo (01) Haushaltsrücklagen (230 - 240)				0,00	0,00	0,00	0,00	0,00	0,00
SA00	Saldo (00) Nettoergebnis nach Haushaltsrücklagen (Saldo 0 + Saldo 01)				500,00	500,00	14 897,00			
<b>Investive Gebarung</b>										
SU 33	Summe Einzahlungen investive Gebarung							0,00	0,00	0,00
SU 34	Summe Auszahlungen investive Gebarung							0,00	0,00	0,00
SA2	Saldo (2) Geldfluss aus der Investiven Gebarung (33 - 34)							0,00	0,00	0,00
SA3	Saldo (3) Nettofinanzierungssaldo (Saldo 1 + Saldo 2)							500,00	500,00	14 897,00
<b>Finanzierungstätigkeit</b>										

		MVAG		VC QU	Ergebnisvoranschlag			Finanzierungsvoranschlag		
		EH	FH		VA 2024	VA 2023	RA 2022	VA 2024	VA 2023	RA 2022
SU 35	Summe Einzahlungen aus der Finanzierungstätigkeit							0,00	0,00	0,00
SU 36	Summe Auszahlungen aus der Finanzierungstätigkeit							0,00	0,00	0,00
SA4	Saldo (4) Geldfluss aus der Finanzierungstätigkeit (35 – 36)							0,00	0,00	0,00
SA5	Saldo (5) Geldfluss aus der voranschlagswirksamen Gebarung (Saldo 3 + Saldo 4)							500,00	500,00	14 897,00
<b>52</b>	<b>Umweltschutz</b>									
SA 0 / SA 1	(0) Nettoergebnis (21 - 22) / (1) Geldfluss operative Gebarung (31 – 32)				-17 000,00	-37 000,00	-14 124,27	-17 000,00	-37 000,00	-14 124,27
SA00	Saldo (00) Nettoergebnis nach Haushaltsrücklagen (Saldo 0 + Saldo 01)				-17 000,00	-37 000,00	-37 000,00			
SA2	Saldo (2) Geldfluss aus der Investiven Gebarung (33 – 34)							0,00	0,00	0,00
SA3	Saldo (3) Nettofinanzierungssaldo (Saldo 1 + Saldo 2)							-17 000,00	-37 000,00	-14 124,27
SA4	Saldo (4) Geldfluss aus der Finanzierungstätigkeit (35 – 36)							0,00	0,00	0,00
SA5	Saldo (5) Geldfluss aus der voranschlagswirksamen Gebarung (Saldo 3 + Saldo 4)							-17 000,00	-37 000,00	-14 124,27
<b>522</b>	<b>Reinhaltung der Luft</b>									
SA 0 / SA 1	(0) Nettoergebnis (21 - 22) / (1) Geldfluss operative Gebarung (31 – 32)				-15 000,00	-35 000,00	-12 300,00	-15 000,00	-35 000,00	-12 300,00
SA00	Saldo (00) Nettoergebnis nach Haushaltsrücklagen (Saldo 0 + Saldo 01)				-15 000,00	-35 000,00	-35 000,00			
SA2	Saldo (2) Geldfluss aus der Investiven Gebarung (33 – 34)							0,00	0,00	0,00
SA3	Saldo (3) Nettofinanzierungssaldo (Saldo 1 + Saldo 2)							-15 000,00	-35 000,00	-12 300,00
SA4	Saldo (4) Geldfluss aus der Finanzierungstätigkeit (35 – 36)							0,00	0,00	0,00
SA5	Saldo (5) Geldfluss aus der voranschlagswirksamen Gebarung (Saldo 3 + Saldo 4)							-15 000,00	-35 000,00	-12 300,00
<b>522000</b>	<b>Reinhaltung der Luft</b>									
<b>Operative Gebarung</b>										
SU 21 / 31	Summe Erträge / Einzahlungen operative Gebarung				0,00	0,00	0,00	0,00	0,00	0,00
1/522000/768000	Sonstige laufende Transferzahlungen private Haushalte	2234	3234	27	15 000,00	35 000,00	12 300,00	15 000,00	35 000,00	12 300,00
SU 22 / 32	Summe Aufwendungen / Auszahlungen operative Gebarung				15 000,00	35 000,00	12 300,00	15 000,00	35 000,00	12 300,00
SA 0 / SA 1	(0) Nettoergebnis (21 - 22) / (1) Geldfluss operative Gebarung (31 – 32)				-15 000,00	-35 000,00	-12 300,00	-15 000,00	-35 000,00	-12 300,00
SA01	Saldo (01) Haushaltsrücklagen (230 - 240)				0,00	0,00	0,00	0,00	0,00	0,00
SA00	Saldo (00) Nettoergebnis nach Haushaltsrücklagen (Saldo 0 + Saldo 01)				-15 000,00	-35 000,00	-12 300,00			
<b>Investive Gebarung</b>										
SU 33	Summe Einzahlungen investive Gebarung							0,00	0,00	0,00
SU 34	Summe Auszahlungen investive Gebarung							0,00	0,00	0,00
SA2	Saldo (2) Geldfluss aus der Investiven Gebarung (33 – 34)							0,00	0,00	0,00
SA3	Saldo (3) Nettofinanzierungssaldo (Saldo 1 + Saldo 2)							-15 000,00	-35 000,00	-12 300,00
<b>Finanzierungstätigkeit</b>										
SU 35	Summe Einzahlungen aus der Finanzierungstätigkeit							0,00	0,00	0,00
SU 36	Summe Auszahlungen aus der Finanzierungstätigkeit							0,00	0,00	0,00
SA4	Saldo (4) Geldfluss aus der Finanzierungstätigkeit (35 – 36)							0,00	0,00	0,00

	MVAG		VC QU	Ergebnisvoranschlag			Finanzierungsvoranschlag		
	EH	FH		VA 2024	VA 2023	RA 2022	VA 2024	VA 2023	RA 2022
SA5	Saldo (5) Geldfluss aus der voranschlagswirksamen Gebarung (Saldo 3 + Saldo 4)						-15 000,00	-35 000,00	-12 300,00

		MVAG		VC QU	Ergebnisvoranschlag			Finanzierungsvoranschlag		
		EH	FH		VA 2024	VA 2023	RA 2022	VA 2024	VA 2023	RA 2022
<b>528</b>	<b>Tierkörperbeseitigung</b>									
SA 0 / SA 1	(0) Nettoergebnis (21 - 22) / (1) Geldfluss operative Gebarung (31 – 32)				-2 000,00	-2 000,00	-1 824,27	-2 000,00	-2 000,00	-1 824,27
SA00	Saldo (00) Nettoergebnis nach Haushaltsrücklagen (Saldo 0 + Saldo 01)				-2 000,00	-2 000,00	-2 000,00			
SA2	Saldo (2) Geldfluss aus der Investiven Gebarung (33 – 34)							0,00	0,00	0,00
SA3	Saldo (3) Nettofinanzierungssaldo (Saldo 1 + Saldo 2)							-2 000,00	-2 000,00	-1 824,27
SA4	Saldo (4) Geldfluss aus der Finanzierungstätigkeit (35 – 36)							0,00	0,00	0,00
SA5	Saldo (5) Geldfluss aus der voranschlagswirksamen Gebarung (Saldo 3 + Saldo 4)							-2 000,00	-2 000,00	-1 824,27
<b>528000</b>	<b>Tierkörperbeseitigung</b>									
<b>Operative Gebarung</b>										
SU 21 / 31	Summe Erträge / Einzahlungen operative Gebarung				0,00	0,00	0,00	0,00	0,00	0,00
1/528000/728000	Entgelte f. sonst. Leistungen von F	2225	3225	24	2 000,00	2 000,00	1 824,27	2 000,00	2 000,00	1 824,27
SU 22 / 32	Summe Aufwendungen / Auszahlungen operative Gebarung				2 000,00	2 000,00	1 824,27	2 000,00	2 000,00	1 824,27
SA 0 / SA 1	(0) Nettoergebnis (21 - 22) / (1) Geldfluss operative Gebarung (31 – 32)				-2 000,00	-2 000,00	-1 824,27	-2 000,00	-2 000,00	-1 824,27
SA01	Saldo (01) Haushaltsrücklagen (230 - 240)				0,00	0,00	0,00	0,00	0,00	0,00
SA00	Saldo (00) Nettoergebnis nach Haushaltsrücklagen (Saldo 0 + Saldo 01)				-2 000,00	-2 000,00	-1 824,27			
<b>Investive Gebarung</b>										
SU 33	Summe Einzahlungen investive Gebarung							0,00	0,00	0,00
SU 34	Summe Auszahlungen investive Gebarung							0,00	0,00	0,00
SA2	Saldo (2) Geldfluss aus der Investiven Gebarung (33 – 34)							0,00	0,00	0,00
SA3	Saldo (3) Nettofinanzierungssaldo (Saldo 1 + Saldo 2)							-2 000,00	-2 000,00	-1 824,27
<b>Finanzierungstätigkeit</b>										
SU 35	Summe Einzahlungen aus der Finanzierungstätigkeit							0,00	0,00	0,00
SU 36	Summe Auszahlungen aus der Finanzierungstätigkeit							0,00	0,00	0,00
SA4	Saldo (4) Geldfluss aus der Finanzierungstätigkeit (35 – 36)							0,00	0,00	0,00
SA5	Saldo (5) Geldfluss aus der voranschlagswirksamen Gebarung (Saldo 3 + Saldo 4)							-2 000,00	-2 000,00	-1 824,27



		MVAG		VC QU	Ergebnisvoranschlag			Finanzierungsvoranschlag		
		EH	FH		VA 2024	VA 2023	RA 2022	VA 2024	VA 2023	RA 2022
<b>53</b>	<b>Rettings- und Warndienste</b>									
SA 0 / SA 1	(0) Nettoergebnis (21 - 22) / (1) Geldfluss operative Gebarung (31 – 32)				-17 000,00	-18 000,00	-16 371,00	-17 000,00	-18 000,00	-16 371,00
SA00	Saldo (00) Nettoergebnis nach Haushaltsrücklagen (Saldo 0 + Saldo 01)				-17 000,00	-18 000,00	-18 000,00			
SA2	Saldo (2) Geldfluss aus der Investiven Gebarung (33 – 34)							0,00	0,00	0,00
SA3	Saldo (3) Nettofinanzierungssaldo (Saldo 1 + Saldo 2)							-17 000,00	-18 000,00	-16 371,00
SA4	Saldo (4) Geldfluss aus der Finanzierungstätigkeit (35 – 36)							0,00	0,00	0,00
SA5	Saldo (5) Geldfluss aus der voranschlagswirksamen Gebarung (Saldo 3 + Saldo 4)							-17 000,00	-18 000,00	-16 371,00
<b>530</b>	<b>Rettingsdienste</b>									
SA 0 / SA 1	(0) Nettoergebnis (21 - 22) / (1) Geldfluss operative Gebarung (31 – 32)				-17 000,00	-18 000,00	-16 371,00	-17 000,00	-18 000,00	-16 371,00
SA00	Saldo (00) Nettoergebnis nach Haushaltsrücklagen (Saldo 0 + Saldo 01)				-17 000,00	-18 000,00	-18 000,00			
SA2	Saldo (2) Geldfluss aus der Investiven Gebarung (33 – 34)							0,00	0,00	0,00
SA3	Saldo (3) Nettofinanzierungssaldo (Saldo 1 + Saldo 2)							-17 000,00	-18 000,00	-16 371,00
SA4	Saldo (4) Geldfluss aus der Finanzierungstätigkeit (35 – 36)							0,00	0,00	0,00
SA5	Saldo (5) Geldfluss aus der voranschlagswirksamen Gebarung (Saldo 3 + Saldo 4)							-17 000,00	-18 000,00	-16 371,00
<b>530000</b>	<b>Rettingsdienste</b>									
<b>Operative Gebarung</b>										
SU 21 / 31	Summe Erträge / Einzahlungen operative Gebarung				0,00	0,00	0,00	0,00	0,00	0,00
1/530000/757000	Laufende Transferzahlungen an priva Institutionen ohne Erwerbscharakter	2234	3234	27	17 000,00	18 000,00	16 371,00	17 000,00	18 000,00	16 371,00
SU 22 / 32	Summe Aufwendungen / Auszahlungen operative Gebarung				17 000,00	18 000,00	16 371,00	17 000,00	18 000,00	16 371,00
SA 0 / SA 1	(0) Nettoergebnis (21 - 22) / (1) Geldfluss operative Gebarung (31 – 32)				-17 000,00	-18 000,00	-16 371,00	-17 000,00	-18 000,00	-16 371,00
SA01	Saldo (01) Haushaltsrücklagen (230 - 240)				0,00	0,00	0,00	0,00	0,00	0,00
SA00	Saldo (00) Nettoergebnis nach Haushaltsrücklagen (Saldo 0 + Saldo 01)				-17 000,00	-18 000,00	-16 371,00			
<b>Investive Gebarung</b>										
SU 33	Summe Einzahlungen investive Gebarung							0,00	0,00	0,00
SU 34	Summe Auszahlungen investive Gebarung							0,00	0,00	0,00
SA2	Saldo (2) Geldfluss aus der Investiven Gebarung (33 – 34)							0,00	0,00	0,00
SA3	Saldo (3) Nettofinanzierungssaldo (Saldo 1 + Saldo 2)							-17 000,00	-18 000,00	-16 371,00
<b>Finanzierungstätigkeit</b>										
SU 35	Summe Einzahlungen aus der Finanzierungstätigkeit							0,00	0,00	0,00
SU 36	Summe Auszahlungen aus der Finanzierungstätigkeit							0,00	0,00	0,00
SA4	Saldo (4) Geldfluss aus der Finanzierungstätigkeit (35 – 36)							0,00	0,00	0,00
SA5	Saldo (5) Geldfluss aus der voranschlagswirksamen Gebarung (Saldo 3 + Saldo 4)							-17 000,00	-18 000,00	-16 371,00

	MVAG	VC QU	Ergebnisvoranschlag			Finanzierungsvoranschlag				
			EH	FH	VA 2024	VA 2023	RA 2022	VA 2024	VA 2023	RA 2022
<b>6 Straßen- und Wasserbau, Verkehr</b>										
SA 0 / SA 1		(0) Nettoergebnis (21 - 22) / (1) Geldfluss operative Gebarung (31 – 32)			-373 900,00	-773 400,00	-825 526,21	-185 300,00	-139 800,00	-184 259,73
SA00		Saldo (00) Nettoergebnis nach Haushaltsrücklagen (Saldo 0 + Saldo 01)			-412 300,00	-749 600,00	-749 600,00			
SA2		Saldo (2) Geldfluss aus der Investiven Gebarung (33 – 34)						-130 000,00	-133 700,00	-97 653,73
SA3		Saldo (3) Nettofinanzierungssaldo (Saldo 1 + Saldo 2)						-315 300,00	-273 500,00	-281 913,46
SA4		Saldo (4) Geldfluss aus der Finanzierungstätigkeit (35 – 36)						0,00	0,00	0,00
SA5		Saldo (5) Geldfluss aus der voranschlagswirksamen Gebarung (Saldo 3 + Saldo 4)						-315 300,00	-273 500,00	-281 913,46
<b>61 Straßenbau</b>										
SA 0 / SA 1		(0) Nettoergebnis (21 - 22) / (1) Geldfluss operative Gebarung (31 – 32)			-351 500,00	-743 900,00	-800 916,79	-162 900,00	-110 500,00	-160 101,92
SA00		Saldo (00) Nettoergebnis nach Haushaltsrücklagen (Saldo 0 + Saldo 01)			-389 900,00	-720 100,00	-720 100,00			
SA2		Saldo (2) Geldfluss aus der Investiven Gebarung (33 – 34)						-130 000,00	-162 800,00	-67 847,15
SA3		Saldo (3) Nettofinanzierungssaldo (Saldo 1 + Saldo 2)						-292 900,00	-273 300,00	-227 949,07
SA4		Saldo (4) Geldfluss aus der Finanzierungstätigkeit (35 – 36)						0,00	0,00	0,00
SA5		Saldo (5) Geldfluss aus der voranschlagswirksamen Gebarung (Saldo 3 + Saldo 4)						-292 900,00	-273 300,00	-227 949,07
<b>612 Gemeindestraßen</b>										
SA 0 / SA 1		(0) Nettoergebnis (21 - 22) / (1) Geldfluss operative Gebarung (31 – 32)			-345 300,00	-737 700,00	-759 994,20	-162 900,00	-110 500,00	-136 414,72
SA00		Saldo (00) Nettoergebnis nach Haushaltsrücklagen (Saldo 0 + Saldo 01)			-384 600,00	-714 800,00	-714 800,00			
SA2		Saldo (2) Geldfluss aus der Investiven Gebarung (33 – 34)						-130 000,00	-162 800,00	-67 847,15
SA3		Saldo (3) Nettofinanzierungssaldo (Saldo 1 + Saldo 2)						-292 900,00	-273 300,00	-204 261,87
SA4		Saldo (4) Geldfluss aus der Finanzierungstätigkeit (35 – 36)						0,00	0,00	0,00
SA5		Saldo (5) Geldfluss aus der voranschlagswirksamen Gebarung (Saldo 3 + Saldo 4)						-292 900,00	-273 300,00	-204 261,87
<b>612000 Gemeindestraßen</b>										
<b>Operative Gebarung</b>										
2/612000/817000	Erträge aus der Auflösung von sonstigen Rückstellungen	2117			0,00	0,00	3 111,71	0,00	0,00	0,00
6/612000/829900	Sonstige Erträge	2116	3116	1 18	0,00	0,00	69 409,20	0,00	0,00	69 409,20
2/612000/868000	Laufende Transferzahlungen v. priva Haushalten (z.B.Strafgelder n.d.STV)	2124	3124	16	3 000,00	3 000,00	4 330,00	3 000,00	3 000,00	4 330,00
<b>SU 21 / 31</b>	<b>Summe Erträge / Einzahlungen operative Gebarung</b>				<b>3 000,00</b>	<b>3 000,00</b>	<b>76 850,91</b>	<b>3 000,00</b>	<b>3 000,00</b>	<b>73 739,20</b>
1/612000/400000	Geringwertige Wirtschaftsgüter	2221	3221	23	2 000,00	2 000,00	1 923,58	2 000,00	2 000,00	1 923,58
1/612000/452000	Treibstoffe	2221	3221	23	26 000,00	26 000,00	22 258,48	26 000,00	26 000,00	22 258,48
1/612000/459000	Sonstige Verbrauchsgüter	2221	3221	23	1 000,00	1 000,00	0,00	1 000,00	1 000,00	0,00
1/612000/511000	Geldbezüge R für VB (Arbeiter)	2211	3211	20	103 900,00	65 200,00	54 318,38	103 900,00	65 200,00	54 318,38
1/612000/522000	Geldbezüge der nicht ganzjährig beschäftigten Angestellten	2211	3211	20	29 000,00	0,00	18 200,00	29 000,00	0,00	18 200,00
1/612000/565000	Mehrleistungsvergütungen	2211	3211	20	5 100,00	4 900,00	6 413,55	5 100,00	4 900,00	6 413,55

		MVAG		VC QU	Ergebnisvoranschlag			Finanzierungsvoranschlag		
		EH	FH		VA 2024	VA 2023	RA 2022	VA 2024	VA 2023	RA 2022
1/612000/580000	Dienstgeberbeiträge zum Ausgleichsf für Familienbeihilfen	2212	3212	20	5 100,00	3 900,00	4 193,21	5 100,00	3 900,00	4 193,21
1/612000/582000	Sonstige Dienstgeberbeiträge zur sozialen Sicherheit	2212	3212	20	26 200,00	19 600,00	21 032,01	26 200,00	19 600,00	21 032,01
1/612000/582100	Laufende Transferzahlungen an Länder und Landesfonds	2212	3212	20	8 000,00	8 000,00	8 000,00	8 000,00	8 000,00	8 000,00
1/612000/592000	Dotierung von Rückstellungen für Jubiläumswendungen	2214			1 300,00	800,00	14,27	0,00	0,00	0,00
1/612000/593000	Dotierung von Rückstellungen für nicht konsumierte Urlaube	2214			0,00	0,00	449,74	0,00	0,00	0,00
1/612000/611000	Instandhaltung von Straßenbauten	2224	3224	24	60 000,00	100 000,00	57 755,52	60 000,00	100 000,00	57 755,52
1/612000/616000	Instandhaltung von Maschinen und maschinellen Anlagen	2224	3224	24	2 000,00	2 000,00	1 430,83	2 000,00	2 000,00	1 430,83
1/612000/617000	Instandhaltung von Fahrzeugen	2224	3224	24	18 000,00	18 000,00	17 923,72	18 000,00	18 000,00	17 923,72
1/612000/670000	Versicherungen	2222	3222	24	7 000,00	7 000,00	7 117,85	7 000,00	7 000,00	7 117,85
1/612000/680200	Planmäßige Abschreibung	2226			170 700,00	618 200,00	619 248,51	0,00	0,00	0,00
1/612000/680600	Planmäßige Abschreibung	2226			8 200,00	5 700,00	6 978,67	0,00	0,00	0,00
1/612000/710000	Öffentliche Abgaben	2225	3225	24	2 000,00	2 000,00	2 454,89	2 000,00	2 000,00	2 454,89
1/612000/724000	Reisegebühren	2225	3225	24	200,00	200,00	0,00	200,00	200,00	0,00
1/612000/728000	Entgelte f. sonst. Leistungen von F	2225	3225	24	400,00	400,00	0,00	400,00	400,00	0,00
5/612000/729910	Sonstige Aufwendungen	2225	3225	1 24	0,00	25 500,00	0,00	0,00	25 500,00	0,00
<b>SU 22 / 32</b>	<b>Summe Aufwendungen / Auszahlungen operative Gebarung</b>				<b>476 100,00</b>	<b>910 400,00</b>	<b>849 713,21</b>	<b>295 900,00</b>	<b>285 700,00</b>	<b>223 022,02</b>
<b>SA 0 / SA 1</b>	<b>(0) Nettoergebnis (21 - 22) / (1) Geldfluss operative Gebarung (31 - 32)</b>				<b>-473 100,00</b>	<b>-907 400,00</b>	<b>-772 862,30</b>	<b>-292 900,00</b>	<b>-282 700,00</b>	<b>-149 282,82</b>
2/612000/894200	Entnahmen von zweckgebundenen Haushaltsrücklagen	2301			75 200,00	71 300,00	70 241,68	0,00	0,00	0,00
1/612000/794200	Zuweisung an zweckgebundene Haushaltsrücklagen	2401			130 000,00	92 200,00	0,00	0,00	0,00	0,00
<b>SA01</b>	<b>Saldo (01) Haushaltsrücklagen (230 - 240)</b>				<b>-54 800,00</b>	<b>-20 900,00</b>	<b>70 241,68</b>	<b>0,00</b>	<b>0,00</b>	<b>0,00</b>
<b>SA00</b>	<b>Saldo (00) Nettoergebnis nach Haushaltsrücklagen (Saldo 0 + Saldo 01)</b>				<b>-527 900,00</b>	<b>-928 300,00</b>	<b>-702 620,62</b>			
<b>Investive Gebarung</b>										
6/612000/300000	Kapitaltransfers von Bund, Bundesfonds und Bundeskammern	3331	1 33		0,00	0,00	0,00	0,00	17 000,00	0,00
6/612000/301000	Kapitaltransfers von Ländern, Landesfonds und Landeskammern	3331	1 33		0,00	0,00	0,00	0,00	8 500,00	26 630,15
<b>SU 33</b>	<b>Summe Einzahlungen investive Gebarung</b>							<b>0,00</b>	<b>25 500,00</b>	<b>26 630,15</b>
5/612000/002000	Straßenbauten	3412	1 40		0,00	0,00	0,00	0,00	0,00	69 409,20
<b>SU 34</b>	<b>Summe Auszahlungen investive Gebarung</b>							<b>0,00</b>	<b>0,00</b>	<b>69 409,20</b>
<b>SA2</b>	<b>Saldo (2) Geldfluss aus der Investiven Gebarung (33 - 34)</b>							<b>0,00</b>	<b>25 500,00</b>	<b>-42 779,05</b>
<b>SA3</b>	<b>Saldo (3) Nettofinanzierungssaldo (Saldo 1 + Saldo 2)</b>							<b>-292 900,00</b>	<b>-257 200,00</b>	<b>-192 061,87</b>
<b>Finanzierungstätigkeit</b>										
<b>SU 35</b>	<b>Summe Einzahlungen aus der Finanzierungstätigkeit</b>							<b>0,00</b>	<b>0,00</b>	<b>0,00</b>

		MVAG VC QU			Ergebnisvoranschlag			Finanzierungsvoranschlag		
		EH	FH		VA 2024	VA 2023	RA 2022	VA 2024	VA 2023	RA 2022
<b>SU 36</b>	<b>Summe Auszahlungen aus der Finanzierungstätigkeit</b>							<b>0,00</b>	<b>0,00</b>	<b>0,00</b>
<b>SA4</b>	<b>Saldo (4) Geldfluss aus der Finanzierungstätigkeit (35 – 36)</b>							<b>0,00</b>	<b>0,00</b>	<b>0,00</b>
<b>SA5</b>	<b>Saldo (5) Geldfluss aus der voranschlagswirksamen Gebarung (Saldo 3 + Saldo 4)</b>							<b>-292 900,00</b>	<b>-257 200,00</b>	<b>-192 061,87</b>
<b>612100</b>	<b>Gemeindestraßen Kommunalfahrzeuge</b>									
<b>Operative Gebarung</b>										
6/612100/829900	Sonstige Erträge	2116	3116	1 18	0,00	0,00	12 868,10	0,00	0,00	12 868,10
6/612100/871110	Kapitaltransfers aus Gemeinde-Bedarfszuweisungsmittel	2121	3121	1 33	0,00	12 200,00	0,00	0,00	12 200,00	0,00
<b>SU 21 / 31</b>	<b>Summe Erträge / Einzahlungen operative Gebarung</b>				<b>0,00</b>	<b>12 200,00</b>	<b>12 868,10</b>	<b>0,00</b>	<b>12 200,00</b>	<b>12 868,10</b>
1/612100/680600	Planmäßige Abschreibung	2226			0,00	2 500,00	0,00	0,00	0,00	0,00
<b>SU 22 / 32</b>	<b>Summe Aufwendungen / Auszahlungen operative Gebarung</b>				<b>0,00</b>	<b>2 500,00</b>	<b>0,00</b>	<b>0,00</b>	<b>0,00</b>	<b>0,00</b>
<b>SA 0 / SA 1</b>	<b>(0) Nettoergebnis (21 - 22) / (1) Geldfluss operative Gebarung (31 – 32)</b>				<b>0,00</b>	<b>9 700,00</b>	<b>12 868,10</b>	<b>0,00</b>	<b>12 200,00</b>	<b>12 868,10</b>
<b>SA01</b>	<b>Saldo (01) Haushaltsrücklagen (230 - 240)</b>				<b>0,00</b>	<b>0,00</b>	<b>0,00</b>	<b>0,00</b>	<b>0,00</b>	<b>0,00</b>
<b>SA00</b>	<b>Saldo (00) Nettoergebnis nach Haushaltsrücklagen (Saldo 0 + Saldo 01)</b>				<b>0,00</b>	<b>9 700,00</b>	<b>12 868,10</b>			
<b>Investive Gebarung</b>										
<b>SU 33</b>	<b>Summe Einzahlungen investive Gebarung</b>							<b>0,00</b>	<b>0,00</b>	<b>0,00</b>
5/612100/040000	Fahrzeuge	3414	1 41		0,00	0,00	0,00	0,00	0,00	25 068,10
<b>SU 34</b>	<b>Summe Auszahlungen investive Gebarung</b>							<b>0,00</b>	<b>0,00</b>	<b>25 068,10</b>
<b>SA2</b>	<b>Saldo (2) Geldfluss aus der Investiven Gebarung (33 – 34)</b>							<b>0,00</b>	<b>0,00</b>	<b>-25 068,10</b>
<b>SA3</b>	<b>Saldo (3) Nettofinanzierungssaldo (Saldo 1 + Saldo 2)</b>							<b>0,00</b>	<b>12 200,00</b>	<b>-12 200,00</b>
<b>Finanzierungstätigkeit</b>										
<b>SU 35</b>	<b>Summe Einzahlungen aus der Finanzierungstätigkeit</b>							<b>0,00</b>	<b>0,00</b>	<b>0,00</b>
<b>SU 36</b>	<b>Summe Auszahlungen aus der Finanzierungstätigkeit</b>							<b>0,00</b>	<b>0,00</b>	<b>0,00</b>
<b>SA4</b>	<b>Saldo (4) Geldfluss aus der Finanzierungstätigkeit (35 – 36)</b>							<b>0,00</b>	<b>0,00</b>	<b>0,00</b>
<b>SA5</b>	<b>Saldo (5) Geldfluss aus der voranschlagswirksamen Gebarung (Saldo 3 + Saldo 4)</b>							<b>0,00</b>	<b>12 200,00</b>	<b>-12 200,00</b>
<b>612200</b>	<b>Straßensanierungen</b>									
<b>Operative Gebarung</b>										
6/612200/829900	Sonstige Erträge	2116	3116	1 18	0,00	54 500,00	0,00	0,00	54 500,00	0,00
6/612200/829910	Sonstige Erträge	2116	3116	1 18	0,00	25 500,00	0,00	0,00	25 500,00	0,00
6/612200/871110	Kapitaltransfers aus Gemeinde-Bedarfszuweisungsmittel	2121	3121	1 33	130 000,00	80 000,00	0,00	130 000,00	80 000,00	0,00
6/612200/899000	Entnahmen aus Verrechnungsrücklagen zwischen operativer Gebarung und Projekten	2116	1		80 000,00	0,00	0,00	0,00	0,00	0,00
<b>SU 21 / 31</b>	<b>Summe Erträge / Einzahlungen operative Gebarung</b>				<b>210 000,00</b>	<b>160 000,00</b>	<b>0,00</b>	<b>130 000,00</b>	<b>160 000,00</b>	<b>0,00</b>
1/612200/680200	Planmäßige Abschreibung	2226			2 200,00	0,00	0,00	0,00	0,00	0,00

		MVAG		VC QU	Ergebnisvoranschlag			Finanzierungsvoranschlag		
		EH	FH		VA 2024	VA 2023	RA 2022	VA 2024	VA 2023	RA 2022
1/612200/799000	Zuweisungen an Verrechnungsrücklagen zwischen operativer Gebarung und Projekten	2225			80 000,00	0,00	0,00	0,00	0,00	0,00
<b>SU 22 / 32</b>	<b>Summe Aufwendungen / Auszahlungen operative Gebarung</b>				<b>82 200,00</b>	<b>0,00</b>	<b>0,00</b>	<b>0,00</b>	<b>0,00</b>	<b>0,00</b>
<b>SA 0 / SA 1</b>	<b>(0) Nettoergebnis (21 - 22) / (1) Geldfluss operative Gebarung (31 - 32)</b>				<b>127 800,00</b>	<b>160 000,00</b>	<b>0,00</b>	<b>130 000,00</b>	<b>160 000,00</b>	<b>0,00</b>
6/612200/894110	Entnahmen von zweckgebundenen Haushaltsrücklagen	2301	1		0,00	28 300,00	0,00	0,00	0,00	0,00
<b>SA01</b>	<b>Saldo (01) Haushaltsrücklagen (230 - 240)</b>				<b>0,00</b>	<b>28 300,00</b>	<b>0,00</b>	<b>0,00</b>	<b>0,00</b>	<b>0,00</b>
<b>SA00</b>	<b>Saldo (00) Nettoergebnis nach Haushaltsrücklagen (Saldo 0 + Saldo 01)</b>				<b>127 800,00</b>	<b>188 300,00</b>	<b>0,00</b>			
<b>Investive Gebarung</b>										
<b>SU 33</b>	<b>Summe Einzahlungen investive Gebarung</b>							<b>0,00</b>	<b>0,00</b>	<b>0,00</b>
5/612200/002000	Straßenbauten		3412	1 40	0,00	0,00	0,00	130 000,00	160 000,00	0,00
5/612200/002100	Straßenbauten - Gillersdorf		3412	1 40	0,00	0,00	0,00	0,00	28 300,00	0,00
<b>SU 34</b>	<b>Summe Auszahlungen investive Gebarung</b>							<b>130 000,00</b>	<b>188 300,00</b>	<b>0,00</b>
<b>SA2</b>	<b>Saldo (2) Geldfluss aus der Investiven Gebarung (33 - 34)</b>							<b>-130 000,00</b>	<b>-188 300,00</b>	<b>0,00</b>
<b>SA3</b>	<b>Saldo (3) Nettofinanzierungssaldo (Saldo 1 + Saldo 2)</b>							<b>0,00</b>	<b>-28 300,00</b>	<b>0,00</b>
<b>Finanzierungstätigkeit</b>										
<b>SU 35</b>	<b>Summe Einzahlungen aus der Finanzierungstätigkeit</b>							<b>0,00</b>	<b>0,00</b>	<b>0,00</b>
<b>SU 36</b>	<b>Summe Auszahlungen aus der Finanzierungstätigkeit</b>							<b>0,00</b>	<b>0,00</b>	<b>0,00</b>
<b>SA4</b>	<b>Saldo (4) Geldfluss aus der Finanzierungstätigkeit (35 - 36)</b>							<b>0,00</b>	<b>0,00</b>	<b>0,00</b>
<b>SA5</b>	<b>Saldo (5) Geldfluss aus der voranschlagswirksamen Gebarung (Saldo 3 + Saldo 4)</b>							<b>0,00</b>	<b>-28 300,00</b>	<b>0,00</b>
<b>612300</b>	<b>Geh- Und Radweg Stein</b>									
<b>Operative Gebarung</b>										
<b>SU 21 / 31</b>	<b>Summe Erträge / Einzahlungen operative Gebarung</b>				<b>0,00</b>	<b>0,00</b>	<b>0,00</b>	<b>0,00</b>	<b>0,00</b>	<b>0,00</b>
<b>SU 22 / 32</b>	<b>Summe Aufwendungen / Auszahlungen operative Gebarung</b>				<b>0,00</b>	<b>0,00</b>	<b>0,00</b>	<b>0,00</b>	<b>0,00</b>	<b>0,00</b>
<b>SA 0 / SA 1</b>	<b>(0) Nettoergebnis (21 - 22) / (1) Geldfluss operative Gebarung (31 - 32)</b>				<b>0,00</b>	<b>0,00</b>	<b>0,00</b>	<b>0,00</b>	<b>0,00</b>	<b>0,00</b>
2/612300/894200	Entnahmen von zweckgebundenen Haushaltsrücklagen	2301			15 500,00	15 500,00	15 651,64	0,00	0,00	0,00
<b>SA01</b>	<b>Saldo (01) Haushaltsrücklagen (230 - 240)</b>				<b>15 500,00</b>	<b>15 500,00</b>	<b>15 651,64</b>	<b>0,00</b>	<b>0,00</b>	<b>0,00</b>
<b>SA00</b>	<b>Saldo (00) Nettoergebnis nach Haushaltsrücklagen (Saldo 0 + Saldo 01)</b>				<b>15 500,00</b>	<b>15 500,00</b>	<b>15 651,64</b>			
<b>Investive Gebarung</b>										
<b>SU 33</b>	<b>Summe Einzahlungen investive Gebarung</b>							<b>0,00</b>	<b>0,00</b>	<b>0,00</b>
<b>SU 34</b>	<b>Summe Auszahlungen investive Gebarung</b>							<b>0,00</b>	<b>0,00</b>	<b>0,00</b>
<b>SA2</b>	<b>Saldo (2) Geldfluss aus der Investiven Gebarung (33 - 34)</b>							<b>0,00</b>	<b>0,00</b>	<b>0,00</b>
<b>SA3</b>	<b>Saldo (3) Nettofinanzierungssaldo (Saldo 1 + Saldo 2)</b>							<b>0,00</b>	<b>0,00</b>	<b>0,00</b>
<b>Finanzierungstätigkeit</b>										
<b>SU 35</b>	<b>Summe Einzahlungen aus der Finanzierungstätigkeit</b>							<b>0,00</b>	<b>0,00</b>	<b>0,00</b>
<b>SU 36</b>	<b>Summe Auszahlungen aus der Finanzierungstätigkeit</b>							<b>0,00</b>	<b>0,00</b>	<b>0,00</b>

	MVAG		VC QU	Ergebnisvoranschlag			Finanzierungsvoranschlag		
	EH	FH		VA 2024	VA 2023	RA 2022	VA 2024	VA 2023	RA 2022
<b>SA4</b>							0,00	0,00	0,00
	Saldo (4) Geldfluss aus der Finanzierungstätigkeit (35 – 36)								
<b>SA5</b>							0,00	0,00	0,00
	Saldo (5) Geldfluss aus der voranschlagswirksamen Gebarung (Saldo 3 + Saldo 4)								

		MVAG VC QU		Ergebnisvoranschlag			Finanzierungsvoranschlag		
		EH	FH	VA 2024	VA 2023	RA 2022	VA 2024	VA 2023	RA 2022
<b>616</b>	<b>Sonstige Straßen und Wege</b>								
SA 0 / SA 1	(0) Nettoergebnis (21 - 22) / (1) Geldfluss operative Gebarung (31 – 32)			-6 200,00	-6 200,00	-6 200,95	0,00	0,00	0,00
SA00	Saldo (00) Nettoergebnis nach Haushaltsrücklagen (Saldo 0 + Saldo 01)			-5 300,00	-5 300,00	-5 300,00			
SA2	Saldo (2) Geldfluss aus der Investiven Gebarung (33 – 34)						0,00	0,00	0,00
SA3	Saldo (3) Nettofinanzierungssaldo (Saldo 1 + Saldo 2)						0,00	0,00	0,00
SA4	Saldo (4) Geldfluss aus der Finanzierungstätigkeit (35 – 36)						0,00	0,00	0,00
SA5	Saldo (5) Geldfluss aus der voranschlagswirksamen Gebarung (Saldo 3 + Saldo 4)						0,00	0,00	0,00
<b>616000</b>	<b>Sonstige Straßen und Wege</b>								
<b>Operative Gebarung</b>									
SU 21 / 31	Summe Erträge / Einzahlungen operative Gebarung			0,00	0,00	0,00	0,00	0,00	0,00
1/616000/680200	Planmäßige Abschreibung	2226		6 200,00	6 200,00	6 200,95	0,00	0,00	0,00
SU 22 / 32	Summe Aufwendungen / Auszahlungen operative Gebarung			6 200,00	6 200,00	6 200,95	0,00	0,00	0,00
SA 0 / SA 1	(0) Nettoergebnis (21 - 22) / (1) Geldfluss operative Gebarung (31 – 32)			-6 200,00	-6 200,00	-6 200,95	0,00	0,00	0,00
2/616000/894200	Entnahmen von zweckgebundenen Haushaltsrücklagen	2301		900,00	900,00	957,58	0,00	0,00	0,00
SA01	Saldo (01) Haushaltsrücklagen (230 - 240)			900,00	900,00	957,58	0,00	0,00	0,00
SA00	Saldo (00) Nettoergebnis nach Haushaltsrücklagen (Saldo 0 + Saldo 01)			-5 300,00	-5 300,00	-5 243,37			
<b>Investive Gebarung</b>									
SU 33	Summe Einzahlungen investive Gebarung						0,00	0,00	0,00
SU 34	Summe Auszahlungen investive Gebarung						0,00	0,00	0,00
SA2	Saldo (2) Geldfluss aus der Investiven Gebarung (33 – 34)						0,00	0,00	0,00
SA3	Saldo (3) Nettofinanzierungssaldo (Saldo 1 + Saldo 2)						0,00	0,00	0,00
<b>Finanzierungstätigkeit</b>									
SU 35	Summe Einzahlungen aus der Finanzierungstätigkeit						0,00	0,00	0,00
SU 36	Summe Auszahlungen aus der Finanzierungstätigkeit						0,00	0,00	0,00
SA4	Saldo (4) Geldfluss aus der Finanzierungstätigkeit (35 – 36)						0,00	0,00	0,00
SA5	Saldo (5) Geldfluss aus der voranschlagswirksamen Gebarung (Saldo 3 + Saldo 4)						0,00	0,00	0,00

	MVAG	VC QU	Ergebnisvoranschlag			Finanzierungsvoranschlag				
			EH	FH	VA 2024	VA 2023	RA 2022	VA 2024	VA 2023	RA 2022
<b>617</b>	<b>Bauhöfe</b>									
<b>SA 0 / SA 1</b>	<b>(0) Nettoergebnis (21 - 22) / (1) Geldfluss operative Gebarung (31 – 32)</b>				<b>0,00</b>	<b>0,00</b>	<b>-34 721,64</b>	<b>0,00</b>	<b>0,00</b>	<b>-23 687,20</b>
<b>SA00</b>	<b>Saldo (00) Nettoergebnis nach Haushaltsrücklagen (Saldo 0 + Saldo 01)</b>				<b>0,00</b>	<b>0,00</b>	<b>0,00</b>			
<b>SA2</b>	<b>Saldo (2) Geldfluss aus der Investiven Gebarung (33 – 34)</b>							<b>0,00</b>	<b>0,00</b>	<b>0,00</b>
<b>SA3</b>	<b>Saldo (3) Nettofinanzierungssaldo (Saldo 1 + Saldo 2)</b>							<b>0,00</b>	<b>0,00</b>	<b>-23 687,20</b>
<b>SA4</b>	<b>Saldo (4) Geldfluss aus der Finanzierungstätigkeit (35 – 36)</b>							<b>0,00</b>	<b>0,00</b>	<b>0,00</b>
<b>SA5</b>	<b>Saldo (5) Geldfluss aus der voranschlagswirksamen Gebarung (Saldo 3 + Saldo 4)</b>							<b>0,00</b>	<b>0,00</b>	<b>-23 687,20</b>
<b>617000</b>	<b>Bauhöfe</b>									
<b>Operative Gebarung</b>										
<b>SU 21 / 31</b>	<b>Summe Erträge / Einzahlungen operative Gebarung</b>				<b>0,00</b>	<b>0,00</b>	<b>0,00</b>	<b>0,00</b>	<b>0,00</b>	<b>0,00</b>
1/617000/400000	Geringwertige Wirtschaftsgüter des Anlagevermögens	2221 3221 23			0,00	0,00	6 028,52	0,00	0,00	6 028,52
1/617000/454000	Reinigungsmittel	2221 3221 23			0,00	0,00	67,16	0,00	0,00	67,16
1/617000/456000	Schreib-, Zeichen- und sonstige Büromittel	2221 3221 23			0,00	0,00	100,00	0,00	0,00	100,00
1/617000/459000	Sonstige Verbrauchsgüter	2221 3221 23			0,00	0,00	8 603,82	0,00	0,00	8 603,82
1/617000/600000	Strom	2222 3222 24			0,00	0,00	524,44	0,00	0,00	524,44
1/617000/600100	Wärme	2222 3222 24			0,00	0,00	5 383,00	0,00	0,00	5 383,00
1/617000/616000	Instandhaltung von Maschinen und maschinellen Anlagen	2224 3224 24			0,00	0,00	605,37	0,00	0,00	605,37
1/617000/630000	Postdienste	2222 3222 24			0,00	0,00	200,00	0,00	0,00	200,00
1/617000/631000	Telekommunikationsdienste	2222 3222 24			0,00	0,00	1 164,29	0,00	0,00	1 164,29
1/617000/680300	Planmäßige Abschreibung	2226			0,00	0,00	3 165,72	0,00	0,00	0,00
1/617000/680500	Planmäßige Abschreibung	2226			0,00	0,00	313,28	0,00	0,00	0,00
1/617000/680600	Planmäßige Abschreibung	2226			0,00	0,00	7 499,56	0,00	0,00	0,00
1/617000/680700	Planmäßige Abschreibung	2226			0,00	0,00	55,88	0,00	0,00	0,00
1/617000/710000	Öffentliche Abgaben (Ausgaben), ohn Gebühren gemäß FAG	2225 3225 24			0,00	0,00	1 010,60	0,00	0,00	1 010,60
<b>SU 22 / 32</b>	<b>Summe Aufwendungen / Auszahlungen operative Gebarung</b>				<b>0,00</b>	<b>0,00</b>	<b>34 721,64</b>	<b>0,00</b>	<b>0,00</b>	<b>23 687,20</b>
<b>SA 0 / SA 1</b>	<b>(0) Nettoergebnis (21 - 22) / (1) Geldfluss operative Gebarung (31 – 32)</b>				<b>0,00</b>	<b>0,00</b>	<b>-34 721,64</b>	<b>0,00</b>	<b>0,00</b>	<b>-23 687,20</b>
<b>SA01</b>	<b>Saldo (01) Haushaltsrücklagen (230 - 240)</b>				<b>0,00</b>	<b>0,00</b>	<b>0,00</b>	<b>0,00</b>	<b>0,00</b>	<b>0,00</b>
<b>SA00</b>	<b>Saldo (00) Nettoergebnis nach Haushaltsrücklagen (Saldo 0 + Saldo 01)</b>				<b>0,00</b>	<b>0,00</b>	<b>-34 721,64</b>			
<b>Investive Gebarung</b>										
<b>SU 33</b>	<b>Summe Einzahlungen investive Gebarung</b>							<b>0,00</b>	<b>0,00</b>	<b>0,00</b>
<b>SU 34</b>	<b>Summe Auszahlungen investive Gebarung</b>							<b>0,00</b>	<b>0,00</b>	<b>0,00</b>
<b>SA2</b>	<b>Saldo (2) Geldfluss aus der Investiven Gebarung (33 – 34)</b>							<b>0,00</b>	<b>0,00</b>	<b>0,00</b>
<b>SA3</b>	<b>Saldo (3) Nettofinanzierungssaldo (Saldo 1 + Saldo 2)</b>							<b>0,00</b>	<b>0,00</b>	<b>-23 687,20</b>
<b>Finanzierungstätigkeit</b>										



	MVAG	VC QU	Ergebnisvoranschlag			Finanzierungsvoranschlag					
			EH	FH	VA 2024	VA 2023	RA 2022	VA 2024	VA 2023	RA 2022	
SU 35							0,00	0,00	0,00		
SU 36							0,00	0,00	0,00		
SA4							0,00	0,00	0,00		
SA5							0,00	0,00	-23 687,20		
<b>63</b>	<b>Schutzwasserbau</b>										
SA 0 / SA 1					-19 400,00	-26 300,00	-22 052,41	-19 400,00	-26 300,00	-22 052,41	
SA00					-19 400,00	-26 300,00	-26 300,00				
SA2								0,00	0,00	0,00	
SA3								-19 400,00	-26 300,00	-22 052,41	
SA4								0,00	0,00	0,00	
SA5								-19 400,00	-26 300,00	-22 052,41	
<b>639</b>	<b>Sonstige Einrichtungen und Maßnahmen</b>										
SA 0 / SA 1					-19 400,00	-26 300,00	-22 052,41	-19 400,00	-26 300,00	-22 052,41	
SA00					-19 400,00	-26 300,00	-26 300,00				
SA2								0,00	0,00	0,00	
SA3								-19 400,00	-26 300,00	-22 052,41	
SA4								0,00	0,00	0,00	
SA5								-19 400,00	-26 300,00	-22 052,41	
<b>639000</b>	<b>Sonstige Einrichtungen und Maßnahme (z.B.Bachregulierung,Bi</b>										
<b>Operative Gebarung</b>											
SU 21 / 31					0,00	0,00	0,00	0,00	0,00	0,00	
1/639000/400000			2221	3221	23	1 000,00	1 000,00	0,00	1 000,00	1 000,00	0,00
1/639000/452000			2221	3221	23	300,00	300,00	0,00	300,00	300,00	0,00
1/639000/617000			2224	3224	24	1 500,00	1 500,00	869,17	1 500,00	1 500,00	869,17
1/639000/619000			2224	3224	24	1 500,00	1 500,00	0,00	1 500,00	1 500,00	0,00
1/639000/640000			2222	3222	24	2 000,00	2 000,00	7 263,24	2 000,00	2 000,00	7 263,24
1/639000/752100			2231	3231	26	13 100,00	20 000,00	13 920,00	13 100,00	20 000,00	13 920,00
SU 22 / 32						19 400,00	26 300,00	22 052,41	19 400,00	26 300,00	22 052,41
SA 0 / SA 1						-19 400,00	-26 300,00	-22 052,41	-19 400,00	-26 300,00	-22 052,41
SA01						0,00	0,00	0,00	0,00	0,00	0,00
SA00						-19 400,00	-26 300,00	-22 052,41			
<b>Investive Gebarung</b>											
SU 33								0,00	0,00	0,00	
SU 34								0,00	0,00	0,00	

	MVAG	VC QU	Ergebnisvoranschlag			Finanzierungsvoranschlag			
			EH	FH	VA 2024	VA 2023	RA 2022	VA 2024	VA 2023
SA2							0,00	0,00	0,00
SA3							-19 400,00	-26 300,00	-22 052,41
<b>Finanzierungstätigkeit</b>									
SU 35							0,00	0,00	0,00
SU 36							0,00	0,00	0,00
SA4							0,00	0,00	0,00
SA5							-19 400,00	-26 300,00	-22 052,41
<b>64</b>	<b>Straßenverkehr</b>								
SA 0 / SA 1							-3 000,00	-3 000,00	-2 773,98
SA00							-3 000,00	-3 000,00	-3 000,00
SA2							0,00	0,00	0,00
SA3							-3 000,00	-3 000,00	-2 773,98
SA4							0,00	0,00	0,00
SA5							-3 000,00	-3 000,00	-2 773,98
<b>640</b>	<b>Einrichtungen und Maßnahmen nach der Straßenverkehrsordnu</b>								
SA 0 / SA 1							-3 000,00	-3 000,00	-2 773,98
SA00							-3 000,00	-3 000,00	-3 000,00
SA2							0,00	0,00	0,00
SA3							-3 000,00	-3 000,00	-2 773,98
SA4							0,00	0,00	0,00
SA5							-3 000,00	-3 000,00	-2 773,98
<b>640000</b>	<b>Einrichtungen und Maßnahmen nach de Straßenverkehrsverord</b>								
<b>Operative Gebarung</b>									
SU 21 / 31							0,00	0,00	0,00
1/640000/400000							3 000,00	3 000,00	2 773,98
SU 22 / 32							3 000,00	3 000,00	2 773,98
SA 0 / SA 1							-3 000,00	-3 000,00	-2 773,98
SA01							0,00	0,00	0,00
SA00							-3 000,00	-3 000,00	-2 773,98
<b>Investive Gebarung</b>									
SU 33							0,00	0,00	0,00
SU 34							0,00	0,00	0,00
SA2							0,00	0,00	0,00
SA3							-3 000,00	-3 000,00	-2 773,98
<b>Finanzierungstätigkeit</b>									

	MVAG	VC QU	Ergebnisvoranschlag			Finanzierungsvoranschlag				
			EH	FH	VA 2024	VA 2023	RA 2022	VA 2024	VA 2023	RA 2022
SU 35								0,00	0,00	0,00
SU 36								0,00	0,00	0,00
SA4								0,00	0,00	0,00
SA5								-3 000,00	-3 000,00	-2 773,98
<b>68</b>	<b>Post- und Telekommunikationsdienste</b>									
SA 0 / SA 1					0,00	-200,00	216,97	0,00	0,00	668,58
SA00					0,00	-200,00	-200,00			
SA2								0,00	29 100,00	-29 806,58
SA3								0,00	29 100,00	-29 138,00
SA4								0,00	0,00	0,00
SA5								0,00	29 100,00	-29 138,00
<b>680</b>	<b>Post- und Telekommunikationsdienste</b>									
SA 0 / SA 1					0,00	-200,00	216,97	0,00	0,00	668,58
SA00					0,00	-200,00	-200,00			
SA2								0,00	29 100,00	-29 806,58
SA3								0,00	29 100,00	-29 138,00
SA4								0,00	0,00	0,00
SA5								0,00	29 100,00	-29 138,00
<b>680000</b>	<b>Post- und Telekommunikationsdienste</b>									
<b>Operative Gebarung</b>										
2/680000/813000			2127		4 800,00	3 900,00	1 934,39	0,00	0,00	0,00
6/680000/829900			2116 3116 1 18		0,00	0,00	668,58	0,00	0,00	668,58
<b>SU 21 / 31</b>	<b>Summe Erträge / Einzahlungen operative Gebarung</b>				<b>4 800,00</b>	<b>3 900,00</b>	<b>2 602,97</b>	<b>0,00</b>	<b>0,00</b>	<b>668,58</b>
1/680000/680500			2226		4 800,00	4 100,00	2 386,00	0,00	0,00	0,00
<b>SU 22 / 32</b>	<b>Summe Aufwendungen / Auszahlungen operative Gebarung</b>				<b>4 800,00</b>	<b>4 100,00</b>	<b>2 386,00</b>	<b>0,00</b>	<b>0,00</b>	<b>0,00</b>
SA 0 / SA 1					0,00	-200,00	216,97	0,00	0,00	668,58
SA01					0,00	0,00	0,00	0,00	0,00	0,00
SA00					0,00	-200,00	216,97			
<b>Investive Gebarung</b>										
6/680000/300000			3331 1 33		0,00	0,00	0,00	0,00	0,00	50 000,00
6/680000/301000			3331 1 33		0,00	0,00	0,00	0,00	12 500,00	12 500,00
6/680000/305000			3333 1 34		0,00	0,00	0,00	0,00	16 600,00	65 169,50
<b>SU 33</b>	<b>Summe Einzahlungen investive Gebarung</b>							<b>0,00</b>	<b>29 100,00</b>	<b>127 669,50</b>

		MVAG		VC QU	Ergebnisvoranschlag			Finanzierungsvoranschlag			
		EH	FH		VA 2024	VA 2023	RA 2022	VA 2024	VA 2023	RA 2022	
5/680000/050000	Sonderanlagen		3412	1	40	0,00	0,00	0,00	0,00	0,00	157 476,08
<b>SU 34</b>	<b>Summe Auszahlungen investive Gebarung</b>								<b>0,00</b>	<b>0,00</b>	<b>157 476,08</b>
<b>SA2</b>	<b>Saldo (2) Geldfluss aus der Investiven Gebarung (33 – 34)</b>								<b>0,00</b>	<b>29 100,00</b>	<b>-29 806,58</b>
<b>SA3</b>	<b>Saldo (3) Nettofinanzierungssaldo (Saldo 1 + Saldo 2)</b>								<b>0,00</b>	<b>29 100,00</b>	<b>-29 138,00</b>
<b>Finanzierungstätigkeit</b>											
<b>SU 35</b>	<b>Summe Einzahlungen aus der Finanzierungstätigkeit</b>								<b>0,00</b>	<b>0,00</b>	<b>0,00</b>
<b>SU 36</b>	<b>Summe Auszahlungen aus der Finanzierungstätigkeit</b>								<b>0,00</b>	<b>0,00</b>	<b>0,00</b>
<b>SA4</b>	<b>Saldo (4) Geldfluss aus der Finanzierungstätigkeit (35 – 36)</b>								<b>0,00</b>	<b>0,00</b>	<b>0,00</b>
<b>SA5</b>	<b>Saldo (5) Geldfluss aus der voranschlagswirksamen Gebarung (Saldo 3 + Saldo 4)</b>								<b>0,00</b>	<b>29 100,00</b>	<b>-29 138,00</b>

	MVAG EH FH	VC QU	Ergebnisvoranschlag			Finanzierungsvoranschlag		
			VA 2024	VA 2023	RA 2022	VA 2024	VA 2023	RA 2022
<b>7 Wirtschaftsförderung</b>								
SA 0 / SA 1		(0) Nettoergebnis (21 - 22) / (1) Geldfluss operative Gebarung (31 – 32)	33 800,00	7 500,00	13 229,91	33 900,00	7 600,00	13 719,83
SA00		Saldo (00) Nettoergebnis nach Haushaltsrücklagen (Saldo 0 + Saldo 01)	33 800,00	7 500,00	7 500,00			
SA2		Saldo (2) Geldfluss aus der Investiven Gebarung (33 – 34)				0,00	0,00	0,00
SA3		Saldo (3) Nettofinanzierungssaldo (Saldo 1 + Saldo 2)				33 900,00	7 600,00	13 719,83
SA4		Saldo (4) Geldfluss aus der Finanzierungstätigkeit (35 – 36)				0,00	0,00	0,00
SA5		Saldo (5) Geldfluss aus der voranschlagswirksamen Gebarung (Saldo 3 + Saldo 4)				33 900,00	7 600,00	13 719,83
<b>74 Sonstige Förderung der Land- und Forstwirtschaft</b>								
SA 0 / SA 1		(0) Nettoergebnis (21 - 22) / (1) Geldfluss operative Gebarung (31 – 32)	-7 500,00	-7 500,00	-7 995,50	-7 500,00	-7 500,00	-7 995,50
SA00		Saldo (00) Nettoergebnis nach Haushaltsrücklagen (Saldo 0 + Saldo 01)	-7 500,00	-7 500,00	-7 500,00			
SA2		Saldo (2) Geldfluss aus der Investiven Gebarung (33 – 34)				0,00	0,00	0,00
SA3		Saldo (3) Nettofinanzierungssaldo (Saldo 1 + Saldo 2)				-7 500,00	-7 500,00	-7 995,50
SA4		Saldo (4) Geldfluss aus der Finanzierungstätigkeit (35 – 36)				0,00	0,00	0,00
SA5		Saldo (5) Geldfluss aus der voranschlagswirksamen Gebarung (Saldo 3 + Saldo 4)				-7 500,00	-7 500,00	-7 995,50
<b>742 Produktionsförderung</b>								
SA 0 / SA 1		(0) Nettoergebnis (21 - 22) / (1) Geldfluss operative Gebarung (31 – 32)	-7 500,00	-7 500,00	-7 995,50	-7 500,00	-7 500,00	-7 995,50
SA00		Saldo (00) Nettoergebnis nach Haushaltsrücklagen (Saldo 0 + Saldo 01)	-7 500,00	-7 500,00	-7 500,00			
SA2		Saldo (2) Geldfluss aus der Investiven Gebarung (33 – 34)				0,00	0,00	0,00
SA3		Saldo (3) Nettofinanzierungssaldo (Saldo 1 + Saldo 2)				-7 500,00	-7 500,00	-7 995,50
SA4		Saldo (4) Geldfluss aus der Finanzierungstätigkeit (35 – 36)				0,00	0,00	0,00
SA5		Saldo (5) Geldfluss aus der voranschlagswirksamen Gebarung (Saldo 3 + Saldo 4)				-7 500,00	-7 500,00	-7 995,50
<b>742000 Produktionsförderung</b>								
<b>Operative Gebarung</b>								
SU 21 / 31		Summe Erträge / Einzahlungen operative Gebarung	0,00	0,00	0,00	0,00	0,00	0,00
1/742000/400000		Geringwertige Wirtschaftsgüter 2221 3221 23	500,00	500,00	0,00	500,00	500,00	0,00
1/742000/768000		Geldzuwendungen an physische Person 2234 3234 27 (z.B. Besamungszuschüsse, Sprunggelde)	7 000,00	7 000,00	7 995,50	7 000,00	7 000,00	7 995,50
SU 22 / 32		Summe Aufwendungen / Auszahlungen operative Gebarung	7 500,00	7 500,00	7 995,50	7 500,00	7 500,00	7 995,50
SA 0 / SA 1		(0) Nettoergebnis (21 - 22) / (1) Geldfluss operative Gebarung (31 – 32)	-7 500,00	-7 500,00	-7 995,50	-7 500,00	-7 500,00	-7 995,50
SA01		Saldo (01) Haushaltsrücklagen (230 - 240)	0,00	0,00	0,00	0,00	0,00	0,00
SA00		Saldo (00) Nettoergebnis nach Haushaltsrücklagen (Saldo 0 + Saldo 01)	-7 500,00	-7 500,00	-7 995,50			
<b>Investive Gebarung</b>								
SU 33		Summe Einzahlungen investive Gebarung				0,00	0,00	0,00
SU 34		Summe Auszahlungen investive Gebarung				0,00	0,00	0,00
SA2		Saldo (2) Geldfluss aus der Investiven Gebarung (33 – 34)				0,00	0,00	0,00
SA3		Saldo (3) Nettofinanzierungssaldo (Saldo 1 + Saldo 2)				-7 500,00	-7 500,00	-7 995,50

	MVAG	VC QU	Ergebnisvoranschlag			Finanzierungsvoranschlag			
			EH	FH	VA 2024	VA 2023	RA 2022	VA 2024	VA 2023
<b>Finanzierungstätigkeit</b>									
SU 35							0,00	0,00	0,00
SU 36							0,00	0,00	0,00
SA4							0,00	0,00	0,00
SA5							-7 500,00	-7 500,00	-7 995,50
<b>77 Förderung des Tourismus</b>									
SA 0 / SA 1									
SA00									
SA2							0,00	0,00	0,00
SA3							42 400,00	16 100,00	46 619,61
SA4							0,00	0,00	0,00
SA5							42 400,00	16 100,00	46 619,61
<b>770 Einrichtungen zur Förderung des Tourismus</b>									
SA 0 / SA 1									
SA00									
SA2							0,00	0,00	0,00
SA3							0,00	0,00	0,00
SA4							0,00	0,00	0,00
SA5							0,00	0,00	0,00
<b>770000 Einrichtungen zur Förderung des Tourismus</b>									
<b>Operative Gebarung</b>									
SU 21 / 31							0,00	0,00	0,00
1/770000/680500									
SU 22 / 32							100,00	100,00	145,08
SA 0 / SA 1									
SA01							0,00	0,00	0,00
SA00							-100,00	-100,00	-145,08
<b>Investive Gebarung</b>									
SU 33							0,00	0,00	0,00
SU 34							0,00	0,00	0,00
SA2							0,00	0,00	0,00
SA3							0,00	0,00	0,00
<b>Finanzierungstätigkeit</b>									
SU 35							0,00	0,00	0,00
SU 36							0,00	0,00	0,00

	MVAG		VC QU	Ergebnisvoranschlag			Finanzierungsvoranschlag		
	EH	FH		VA 2024	VA 2023	RA 2022	VA 2024	VA 2023	RA 2022
<b>SA4</b>							0,00	0,00	0,00
	Saldo (4) Geldfluss aus der Finanzierungstätigkeit (35 – 36)								
<b>SA5</b>							0,00	0,00	0,00
	Saldo (5) Geldfluss aus der voranschlagswirksamen Gebarung (Saldo 3 + Saldo 4)								

		MVAG		VC QU	Ergebnisvoranschlag			Finanzierungsvoranschlag		
		EH	FH		VA 2024	VA 2023	RA 2022	VA 2024	VA 2023	RA 2022
<b>771</b>	<b>Maßnahmen zur Förderung des Tourismus</b>									
<b>SA 0 / SA 1</b>	<b>(0) Nettoergebnis (21 - 22) / (1) Geldfluss operative Gebarung (31 – 32)</b>				<b>42 400,00</b>	<b>16 100,00</b>	<b>46 274,77</b>	<b>42 400,00</b>	<b>16 100,00</b>	<b>46 619,61</b>
<b>SA00</b>	<b>Saldo (00) Nettoergebnis nach Haushaltsrücklagen (Saldo 0 + Saldo 01)</b>				<b>42 400,00</b>	<b>16 100,00</b>	<b>16 100,00</b>			
<b>SA2</b>	<b>Saldo (2) Geldfluss aus der Investiven Gebarung (33 – 34)</b>							<b>0,00</b>	<b>0,00</b>	<b>0,00</b>
<b>SA3</b>	<b>Saldo (3) Nettofinanzierungssaldo (Saldo 1 + Saldo 2)</b>							<b>42 400,00</b>	<b>16 100,00</b>	<b>46 619,61</b>
<b>SA4</b>	<b>Saldo (4) Geldfluss aus der Finanzierungstätigkeit (35 – 36)</b>							<b>0,00</b>	<b>0,00</b>	<b>0,00</b>
<b>SA5</b>	<b>Saldo (5) Geldfluss aus der voranschlagswirksamen Gebarung (Saldo 3 + Saldo 4)</b>							<b>42 400,00</b>	<b>16 100,00</b>	<b>46 619,61</b>
<b>771000</b>	<b>Maßnahmen zur Förderung des Tourismus</b>									
<b>Operative Gebarung</b>										
2/771000/816000	Kostenbeiträge (Kostensätze) für sonstige Leistungen	2114	3114	13	14 000,00	12 000,00	12 742,60	14 000,00	12 000,00	12 742,60
2/771000/827000	Kostensätze für die Überlassung v Bediensteten an Dritte	2116	3116	18	96 000,00	50 000,00	55 703,74	96 000,00	50 000,00	55 703,74
2/771000/828000	Rückersätze von Aufwendungen	2116	3116	18	0,00	0,00	24 500,00	0,00	0,00	24 500,00
<b>SU 21 / 31</b>	<b>Summe Erträge / Einzahlungen operative Gebarung</b>				<b>110 000,00</b>	<b>62 000,00</b>	<b>92 946,34</b>	<b>110 000,00</b>	<b>62 000,00</b>	<b>92 946,34</b>
1/771000/400000	Geringwertige Wirtschaftsgüter (z.B.Bänke,Wegweiser)	2221	3221	23	1 000,00	1 000,00	0,00	1 000,00	1 000,00	0,00
1/771000/457000	Druckwerke	2221	3221	23	3 000,00	3 000,00	1 808,73	3 000,00	3 000,00	1 808,73
1/771000/510000	Geldbezüge der Vertragsbediensteten Verwaltung	2211	3211	20	35 700,00	17 700,00	16 209,60	35 700,00	17 700,00	16 209,60
1/771000/580000	Dienstgeberbeiträge zum Ausgleichsfonds für Familienbeihilf	2212	3212	20	800,00	700,00	626,37	800,00	700,00	626,37
1/771000/582000	Sonstige Dienstgeberbeiträge zur sozialen Sicherheit	2212	3212	20	7 100,00	3 500,00	3 228,64	7 100,00	3 500,00	3 228,64
1/771000/582100	Laufende Transferzahlungen an Länder und Landesfonds	2212	3212	20	1 000,00	1 000,00	1 000,00	1 000,00	1 000,00	1 000,00
1/771000/593000	Dotierung von Rückstellungen für nicht konsumierte Urlaube	2214			0,00	0,00	344,84	0,00	0,00	0,00
1/771000/726000	Mitgliedsbeiträge an Institutionen (z.B.Fremdenverkehrsverband)	2225	3225	24	14 000,00	14 000,00	12 147,00	14 000,00	14 000,00	12 147,00
1/771000/728000	Entgelte f. sonst. Leistungen von F	2225	3225	24	5 000,00	5 000,00	5 246,59	5 000,00	5 000,00	5 246,59
<b>SU 22 / 32</b>	<b>Summe Aufwendungen / Auszahlungen operative Gebarung</b>				<b>67 600,00</b>	<b>45 900,00</b>	<b>40 611,77</b>	<b>67 600,00</b>	<b>45 900,00</b>	<b>40 266,93</b>
<b>SA 0 / SA 1</b>	<b>(0) Nettoergebnis (21 - 22) / (1) Geldfluss operative Gebarung (31 – 32)</b>				<b>42 400,00</b>	<b>16 100,00</b>	<b>52 334,57</b>	<b>42 400,00</b>	<b>16 100,00</b>	<b>52 679,41</b>
<b>SA01</b>	<b>Saldo (01) Haushaltsrücklagen (230 - 240)</b>				<b>0,00</b>	<b>0,00</b>	<b>0,00</b>	<b>0,00</b>	<b>0,00</b>	<b>0,00</b>
<b>SA00</b>	<b>Saldo (00) Nettoergebnis nach Haushaltsrücklagen (Saldo 0 + Saldo 01)</b>				<b>42 400,00</b>	<b>16 100,00</b>	<b>52 334,57</b>			
<b>Investive Gebarung</b>										
<b>SU 33</b>	<b>Summe Einzahlungen investive Gebarung</b>							<b>0,00</b>	<b>0,00</b>	<b>0,00</b>
<b>SU 34</b>	<b>Summe Auszahlungen investive Gebarung</b>							<b>0,00</b>	<b>0,00</b>	<b>0,00</b>
<b>SA2</b>	<b>Saldo (2) Geldfluss aus der Investiven Gebarung (33 – 34)</b>							<b>0,00</b>	<b>0,00</b>	<b>0,00</b>
<b>SA3</b>	<b>Saldo (3) Nettofinanzierungssaldo (Saldo 1 + Saldo 2)</b>							<b>42 400,00</b>	<b>16 100,00</b>	<b>52 679,41</b>



	MVAG	VC QU	Ergebnisvoranschlag			Finanzierungsvoranschlag				
			EH	FH	VA 2024	VA 2023	RA 2022	VA 2024	VA 2023	RA 2022
<b>Finanzierungstätigkeit</b>										
SU 35			Summe Einzahlungen aus der Finanzierungstätigkeit					0,00	0,00	0,00
SU 36			Summe Auszahlungen aus der Finanzierungstätigkeit					0,00	0,00	0,00
SA4			Saldo (4) Geldfluss aus der Finanzierungstätigkeit (35 – 36)					0,00	0,00	0,00
SA5			Saldo (5) Geldfluss aus der voranschlagswirksamen Gebarung (Saldo 3 + Saldo 4)					42 400,00	16 100,00	52 679,41
<b>771100 Wein-Erlebnis-Weg Bad Loipersdorf</b>										
<b>Operative Gebarung</b>										
SU 21 / 31			Summe Erträge / Einzahlungen operative Gebarung			0,00	0,00	0,00	0,00	0,00
1/771100/728000			Entgelte für sonstige Leistungen	2225 3225	24	0,00	0,00	6 059,80	0,00	6 059,80
SU 22 / 32			Summe Aufwendungen / Auszahlungen operative Gebarung			0,00	0,00	6 059,80	0,00	6 059,80
SA 0 / SA 1			(0) Nettoergebnis (21 - 22) / (1) Geldfluss operative Gebarung (31 – 32)			0,00	0,00	-6 059,80	0,00	-6 059,80
SA01			Saldo (01) Haushaltsrücklagen (230 - 240)			0,00	0,00	0,00	0,00	0,00
SA00			Saldo (00) Nettoergebnis nach Haushaltsrücklagen (Saldo 0 + Saldo 01)			0,00	0,00	-6 059,80		
<b>Investive Gebarung</b>										
SU 33			Summe Einzahlungen investive Gebarung					0,00	0,00	0,00
SU 34			Summe Auszahlungen investive Gebarung					0,00	0,00	0,00
SA2			Saldo (2) Geldfluss aus der Investiven Gebarung (33 – 34)					0,00	0,00	0,00
SA3			Saldo (3) Nettofinanzierungssaldo (Saldo 1 + Saldo 2)					0,00	0,00	-6 059,80
<b>Finanzierungstätigkeit</b>										
SU 35			Summe Einzahlungen aus der Finanzierungstätigkeit					0,00	0,00	0,00
SU 36			Summe Auszahlungen aus der Finanzierungstätigkeit					0,00	0,00	0,00
SA4			Saldo (4) Geldfluss aus der Finanzierungstätigkeit (35 – 36)					0,00	0,00	0,00
SA5			Saldo (5) Geldfluss aus der voranschlagswirksamen Gebarung (Saldo 3 + Saldo 4)					0,00	0,00	-6 059,80

		MVAG		VC QU	Ergebnisvoranschlag			Finanzierungsvoranschlag		
		EH	FH		VA 2024	VA 2023	RA 2022	VA 2024	VA 2023	RA 2022
<b>78</b>	<b>Förderung von Handel, Gewerbe und Industrie</b>									
SA 0 / SA 1	(0) Nettoergebnis (21 - 22) / (1) Geldfluss operative Gebarung (31 – 32)				-1 000,00	-1 000,00	-24 904,28	-1 000,00	-1 000,00	-24 904,28
SA00	Saldo (00) Nettoergebnis nach Haushaltsrücklagen (Saldo 0 + Saldo 01)				-1 000,00	-1 000,00	-1 000,00			
SA2	Saldo (2) Geldfluss aus der Investiven Gebarung (33 – 34)							0,00	0,00	0,00
SA3	Saldo (3) Nettofinanzierungssaldo (Saldo 1 + Saldo 2)							-1 000,00	-1 000,00	-24 904,28
SA4	Saldo (4) Geldfluss aus der Finanzierungstätigkeit (35 – 36)							0,00	0,00	0,00
SA5	Saldo (5) Geldfluss aus der voranschlagswirksamen Gebarung (Saldo 3 + Saldo 4)							-1 000,00	-1 000,00	-24 904,28
<b>782</b>	<b>Wirtschaftspolitische Maßnahmen</b>									
SA 0 / SA 1	(0) Nettoergebnis (21 - 22) / (1) Geldfluss operative Gebarung (31 – 32)				-1 000,00	-1 000,00	-9 856,28	-1 000,00	-1 000,00	-9 856,28
SA00	Saldo (00) Nettoergebnis nach Haushaltsrücklagen (Saldo 0 + Saldo 01)				-1 000,00	-1 000,00	-1 000,00			
SA2	Saldo (2) Geldfluss aus der Investiven Gebarung (33 – 34)							0,00	0,00	0,00
SA3	Saldo (3) Nettofinanzierungssaldo (Saldo 1 + Saldo 2)							-1 000,00	-1 000,00	-9 856,28
SA4	Saldo (4) Geldfluss aus der Finanzierungstätigkeit (35 – 36)							0,00	0,00	0,00
SA5	Saldo (5) Geldfluss aus der voranschlagswirksamen Gebarung (Saldo 3 + Saldo 4)							-1 000,00	-1 000,00	-9 856,28
<b>782000</b>	<b>Wirtschaftspolitische Maßnahmen</b>									
<b>Operative Gebarung</b>										
SU 21 / 31	Summe Erträge / Einzahlungen operative Gebarung				0,00	0,00	0,00	0,00	0,00	0,00
1/782000/755000	Transfers an Unternehmen (ohne Finanzunternehmen) und andere	2233	3233	27	1 000,00	1 000,00	9 856,28	1 000,00	1 000,00	9 856,28
SU 22 / 32	Summe Aufwendungen / Auszahlungen operative Gebarung				1 000,00	1 000,00	9 856,28	1 000,00	1 000,00	9 856,28
SA 0 / SA 1	(0) Nettoergebnis (21 - 22) / (1) Geldfluss operative Gebarung (31 – 32)				-1 000,00	-1 000,00	-9 856,28	-1 000,00	-1 000,00	-9 856,28
SA01	Saldo (01) Haushaltsrücklagen (230 - 240)				0,00	0,00	0,00	0,00	0,00	0,00
SA00	Saldo (00) Nettoergebnis nach Haushaltsrücklagen (Saldo 0 + Saldo 01)				-1 000,00	-1 000,00	-9 856,28			
<b>Investive Gebarung</b>										
SU 33	Summe Einzahlungen investive Gebarung							0,00	0,00	0,00
SU 34	Summe Auszahlungen investive Gebarung							0,00	0,00	0,00
SA2	Saldo (2) Geldfluss aus der Investiven Gebarung (33 – 34)							0,00	0,00	0,00
SA3	Saldo (3) Nettofinanzierungssaldo (Saldo 1 + Saldo 2)							-1 000,00	-1 000,00	-9 856,28
<b>Finanzierungstätigkeit</b>										
SU 35	Summe Einzahlungen aus der Finanzierungstätigkeit							0,00	0,00	0,00
SU 36	Summe Auszahlungen aus der Finanzierungstätigkeit							0,00	0,00	0,00
SA4	Saldo (4) Geldfluss aus der Finanzierungstätigkeit (35 – 36)							0,00	0,00	0,00
SA5	Saldo (5) Geldfluss aus der voranschlagswirksamen Gebarung (Saldo 3 + Saldo 4)							-1 000,00	-1 000,00	-9 856,28

		MVAG		VC QU	Ergebnisvoranschlag			Finanzierungsvoranschlag		
		EH	FH		VA 2024	VA 2023	RA 2022	VA 2024	VA 2023	RA 2022
<b>789</b>	<b>Sonstige Einrichtungen und Maßnahmen</b>									
SA 0 / SA 1	(0) Nettoergebnis (21 - 22) / (1) Geldfluss operative Gebarung (31 – 32)				0,00	0,00	-15 048,00	0,00	0,00	-15 048,00
SA00	Saldo (00) Nettoergebnis nach Haushaltsrücklagen (Saldo 0 + Saldo 01)				0,00	0,00	0,00			
SA2	Saldo (2) Geldfluss aus der Investiven Gebarung (33 – 34)							0,00	0,00	0,00
SA3	Saldo (3) Nettofinanzierungssaldo (Saldo 1 + Saldo 2)							0,00	0,00	-15 048,00
SA4	Saldo (4) Geldfluss aus der Finanzierungstätigkeit (35 – 36)							0,00	0,00	0,00
SA5	Saldo (5) Geldfluss aus der voranschlagswirksamen Gebarung (Saldo 3 + Saldo 4)							0,00	0,00	-15 048,00
<b>789000</b>	<b>Sonstige Maßnahmen</b>									
<b>Operative Gebarung</b>										
SU 21 / 31	Summe Erträge / Einzahlungen operative Gebarung				0,00	0,00	0,00	0,00	0,00	0,00
1/789000/619000	Instandhaltung von Sonderanlagen	2224	3224	24	0,00	0,00	15 048,00	0,00	0,00	15 048,00
SU 22 / 32	Summe Aufwendungen / Auszahlungen operative Gebarung				0,00	0,00	15 048,00	0,00	0,00	15 048,00
SA 0 / SA 1	(0) Nettoergebnis (21 - 22) / (1) Geldfluss operative Gebarung (31 – 32)				0,00	0,00	-15 048,00	0,00	0,00	-15 048,00
SA01	Saldo (01) Haushaltsrücklagen (230 - 240)				0,00	0,00	0,00	0,00	0,00	0,00
SA00	Saldo (00) Nettoergebnis nach Haushaltsrücklagen (Saldo 0 + Saldo 01)				0,00	0,00	-15 048,00			
<b>Investive Gebarung</b>										
SU 33	Summe Einzahlungen investive Gebarung							0,00	0,00	0,00
SU 34	Summe Auszahlungen investive Gebarung							0,00	0,00	0,00
SA2	Saldo (2) Geldfluss aus der Investiven Gebarung (33 – 34)							0,00	0,00	0,00
SA3	Saldo (3) Nettofinanzierungssaldo (Saldo 1 + Saldo 2)							0,00	0,00	-15 048,00
<b>Finanzierungstätigkeit</b>										
SU 35	Summe Einzahlungen aus der Finanzierungstätigkeit							0,00	0,00	0,00
SU 36	Summe Auszahlungen aus der Finanzierungstätigkeit							0,00	0,00	0,00
SA4	Saldo (4) Geldfluss aus der Finanzierungstätigkeit (35 – 36)							0,00	0,00	0,00
SA5	Saldo (5) Geldfluss aus der voranschlagswirksamen Gebarung (Saldo 3 + Saldo 4)							0,00	0,00	-15 048,00

	MVAG	VC QU	Ergebnisvoranschlag			Finanzierungsvoranschlag					
			EH	FH	VA 2024	VA 2023	RA 2022	VA 2024	VA 2023	RA 2022	
<b>8 Dienstleistungen</b>											
SA 0 / SA 1			(0) Nettoergebnis (21 - 22) / (1) Geldfluss operative Gebarung (31 - 32)			-127 700,00	-118 700,00	102 167,23	238 000,00	224 100,00	204 282,59
SA00			Saldo (00) Nettoergebnis nach Haushaltsrücklagen (Saldo 0 + Saldo 01)			-141 900,00	77 700,00	77 700,00			
SA2			Saldo (2) Geldfluss aus der Investiven Gebarung (33 - 34)						-81 400,00	-483 400,00	150 551,25
SA3			Saldo (3) Nettofinanzierungssaldo (Saldo 1 + Saldo 2)						156 600,00	-259 300,00	354 833,84
SA4			Saldo (4) Geldfluss aus der Finanzierungstätigkeit (35 - 36)						-246 800,00	-247 100,00	-116 882,74
SA5			Saldo (5) Geldfluss aus der voranschlagswirksamen Gebarung (Saldo 3 + Saldo 4)						-90 200,00	-506 400,00	237 951,10
<b>81 Öffentliche Einrichtungen (soweit nicht dem Abschnitt 85 zuzuordnen)</b>											
SA 0 / SA 1			(0) Nettoergebnis (21 - 22) / (1) Geldfluss operative Gebarung (31 - 32)			-108 400,00	-86 700,00	2 616,50	-66 400,00	-44 800,00	44 638,33
SA00			Saldo (00) Nettoergebnis nach Haushaltsrücklagen (Saldo 0 + Saldo 01)			-97 700,00	-73 500,00	-73 500,00			
SA2			Saldo (2) Geldfluss aus der Investiven Gebarung (33 - 34)						0,00	-20 000,00	-5 250,00
SA3			Saldo (3) Nettofinanzierungssaldo (Saldo 1 + Saldo 2)						-66 400,00	-64 800,00	39 388,33
SA4			Saldo (4) Geldfluss aus der Finanzierungstätigkeit (35 - 36)						0,00	0,00	0,00
SA5			Saldo (5) Geldfluss aus der voranschlagswirksamen Gebarung (Saldo 3 + Saldo 4)						-66 400,00	-64 800,00	39 388,33
<b>814 Straßenreinigung</b>											
SA 0 / SA 1			(0) Nettoergebnis (21 - 22) / (1) Geldfluss operative Gebarung (31 - 32)			-53 800,00	-55 600,00	45 036,99	-22 000,00	-23 000,00	77 626,00
SA00			Saldo (00) Nettoergebnis nach Haushaltsrücklagen (Saldo 0 + Saldo 01)			-43 800,00	-43 100,00	-43 100,00			
SA2			Saldo (2) Geldfluss aus der Investiven Gebarung (33 - 34)						0,00	0,00	0,00
SA3			Saldo (3) Nettofinanzierungssaldo (Saldo 1 + Saldo 2)						-22 000,00	-23 000,00	77 626,00
SA4			Saldo (4) Geldfluss aus der Finanzierungstätigkeit (35 - 36)						0,00	0,00	0,00
SA5			Saldo (5) Geldfluss aus der voranschlagswirksamen Gebarung (Saldo 3 + Saldo 4)						-22 000,00	-23 000,00	77 626,00
<b>814000 Straßenreinigung</b>											
<b>Operative Gebarung</b>											
2/814000/813000			Erträge aus der Auflösung von Investitionszuschüssen (Kapitaltransfers)	2127		5 700,00	4 900,00	4 933,34	0,00	0,00	0,00
6/814000/871110			Kapitaltransfers aus Gemeinde-Bedarfszuweisungsmittel	2121 3121 1 33		0,00	0,00	100 000,00	0,00	0,00	100 000,00
<b>SU 21 / 31</b>			<b>Summe Erträge / Einzahlungen operative Gebarung</b>			<b>5 700,00</b>	<b>4 900,00</b>	<b>104 933,34</b>	<b>0,00</b>	<b>0,00</b>	<b>100 000,00</b>
1/814000/459000			Sonstige Verbrauchsgüter (z.B.Streu	2221 3221 23		12 000,00	12 000,00	15 260,22	12 000,00	12 000,00	15 260,22
1/814000/616000			Instandhaltung von Maschinen und maschinellen Anlagen	2224 3224 24		1 000,00	2 000,00	48,00	1 000,00	2 000,00	48,00
1/814000/617000			Instandhaltung von Fahrzeugen	2224 3224 24		4 000,00	4 000,00	3 282,33	4 000,00	4 000,00	3 282,33
1/814000/680600			Planmäßige Abschreibung	2226		37 500,00	37 500,00	37 522,35	0,00	0,00	0,00
1/814000/728000			Entgelte f. sonst. Leistungen von F	2225 3225 24		5 000,00	5 000,00	3 783,45	5 000,00	5 000,00	3 783,45
<b>SU 22 / 32</b>			<b>Summe Aufwendungen / Auszahlungen operative Gebarung</b>			<b>59 500,00</b>	<b>60 500,00</b>	<b>59 896,35</b>	<b>22 000,00</b>	<b>23 000,00</b>	<b>22 374,00</b>
SA 0 / SA 1			(0) Nettoergebnis (21 - 22) / (1) Geldfluss operative Gebarung (31 - 32)			-53 800,00	-55 600,00	45 036,99	-22 000,00	-23 000,00	77 626,00

		MVAG VC QU		Ergebnisvoranschlag			Finanzierungsvoranschlag		
		EH	FH	VA 2024	VA 2023	RA 2022	VA 2024	VA 2023	RA 2022
2/814000/894200	Entnahmen von zweckgebundenen Haushaltsrücklagen	2301		10 000,00	12 500,00	12 542,86	0,00	0,00	0,00
1/814000/794200	Zuweisung an zweckgebundene Haushaltsrücklagen	2401		0,00	0,00	100 000,00	0,00	0,00	0,00
<b>SA01</b>	<b>Saldo (01) Haushaltsrücklagen (230 - 240)</b>			<b>10 000,00</b>	<b>12 500,00</b>	<b>-87 457,14</b>	<b>0,00</b>	<b>0,00</b>	<b>0,00</b>
<b>SA00</b>	<b>Saldo (00) Nettoergebnis nach Haushaltsrücklagen (Saldo 0 + Saldo 01)</b>			<b>-43 800,00</b>	<b>-43 100,00</b>	<b>-42 420,15</b>			
<b>Investive Gebarung</b>									
<b>SU 33</b>	<b>Summe Einzahlungen investive Gebarung</b>						<b>0,00</b>	<b>0,00</b>	<b>0,00</b>
<b>SU 34</b>	<b>Summe Auszahlungen investive Gebarung</b>						<b>0,00</b>	<b>0,00</b>	<b>0,00</b>
<b>SA2</b>	<b>Saldo (2) Geldfluss aus der Investiven Gebarung (33 – 34)</b>						<b>0,00</b>	<b>0,00</b>	<b>0,00</b>
<b>SA3</b>	<b>Saldo (3) Nettofinanzierungssaldo (Saldo 1 + Saldo 2)</b>						<b>-22 000,00</b>	<b>-23 000,00</b>	<b>77 626,00</b>
<b>Finanzierungstätigkeit</b>									
<b>SU 35</b>	<b>Summe Einzahlungen aus der Finanzierungstätigkeit</b>						<b>0,00</b>	<b>0,00</b>	<b>0,00</b>
<b>SU 36</b>	<b>Summe Auszahlungen aus der Finanzierungstätigkeit</b>						<b>0,00</b>	<b>0,00</b>	<b>0,00</b>
<b>SA4</b>	<b>Saldo (4) Geldfluss aus der Finanzierungstätigkeit (35 – 36)</b>						<b>0,00</b>	<b>0,00</b>	<b>0,00</b>
<b>SA5</b>	<b>Saldo (5) Geldfluss aus der voranschlagswirksamen Gebarung (Saldo 3 + Saldo 4)</b>						<b>-22 000,00</b>	<b>-23 000,00</b>	<b>77 626,00</b>

		MVAG VC QU			Ergebnisvoranschlag			Finanzierungsvoranschlag		
		EH	FH		VA 2024	VA 2023	RA 2022	VA 2024	VA 2023	RA 2022
<b>816</b>	<b>Öffentliche Beleuchtung und öffentliche Uhren</b>									
SA 0 / SA 1	(0) Nettoergebnis (21 - 22) / (1) Geldfluss operative Gebarung (31 – 32)				-35 400,00	-13 500,00	-28 937,46	-26 500,00	-5 500,00	-20 510,07
SA00	Saldo (00) Nettoergebnis nach Haushaltsrücklagen (Saldo 0 + Saldo 01)				-34 700,00	-12 800,00	-12 800,00			
SA2	Saldo (2) Geldfluss aus der Investiven Gebarung (33 – 34)							0,00	-20 000,00	-5 250,00
SA3	Saldo (3) Nettofinanzierungssaldo (Saldo 1 + Saldo 2)							-26 500,00	-25 500,00	-25 760,07
SA4	Saldo (4) Geldfluss aus der Finanzierungstätigkeit (35 – 36)							0,00	0,00	0,00
SA5	Saldo (5) Geldfluss aus der voranschlagswirksamen Gebarung (Saldo 3 + Saldo 4)							-26 500,00	-25 500,00	-25 760,07
<b>816000</b>	<b>Öffentliche Beleuchtung und öffentl Uhren</b>									
<b>Operative Gebarung</b>										
6/816000/829900	Sonstige Erträge	2116	3116	1 18	0,00	0,00	5 250,00	0,00	0,00	5 250,00
<b>SU 21 / 31</b>	<b>Summe Erträge / Einzahlungen operative Gebarung</b>				<b>0,00</b>	<b>0,00</b>	<b>5 250,00</b>	<b>0,00</b>	<b>0,00</b>	<b>5 250,00</b>
1/816000/400000	Geringwertige Wirtschaftsgüter	2221	3221	23	4 000,00	4 000,00	4 104,00	4 000,00	4 000,00	4 104,00
1/816000/459000	Sonstige Verbrauchsgüter	2221	3221	23	1 500,00	1 500,00	1 315,50	1 500,00	1 500,00	1 315,50
1/816000/600000	Strom	2222	3222	24	16 000,00	16 000,00	14 826,28	16 000,00	16 000,00	14 826,28
1/816000/619000	Instandhaltung von Sonderanlagen	2224	3224	24	5 000,00	4 000,00	5 514,29	5 000,00	4 000,00	5 514,29
1/816000/680200	Planmäßige Abschreibung	2226			8 900,00	8 000,00	8 427,39	0,00	0,00	0,00
<b>SU 22 / 32</b>	<b>Summe Aufwendungen / Auszahlungen operative Gebarung</b>				<b>35 400,00</b>	<b>33 500,00</b>	<b>34 187,46</b>	<b>26 500,00</b>	<b>25 500,00</b>	<b>25 760,07</b>
SA 0 / SA 1	(0) Nettoergebnis (21 - 22) / (1) Geldfluss operative Gebarung (31 – 32)				-35 400,00	-33 500,00	-28 937,46	-26 500,00	-25 500,00	-20 510,07
2/816000/894200	Entnahmen von zweckgebundenen Haushaltsrücklagen	2301			700,00	700,00	701,00	0,00	0,00	0,00
SA01	Saldo (01) Haushaltsrücklagen (230 - 240)				700,00	700,00	701,00	0,00	0,00	0,00
SA00	Saldo (00) Nettoergebnis nach Haushaltsrücklagen (Saldo 0 + Saldo 01)				-34 700,00	-32 800,00	-28 236,46			
<b>Investive Gebarung</b>										
<b>SU 33</b>	<b>Summe Einzahlungen investive Gebarung</b>							<b>0,00</b>	<b>0,00</b>	<b>0,00</b>
1/816000/005000	Anlagen zu Straßenbauten	3412	1 40		0,00	0,00	0,00	0,00	0,00	5 250,00
<b>SU 34</b>	<b>Summe Auszahlungen investive Gebarung</b>							<b>0,00</b>	<b>0,00</b>	<b>5 250,00</b>
SA2	Saldo (2) Geldfluss aus der Investiven Gebarung (33 – 34)							0,00	0,00	-5 250,00
SA3	Saldo (3) Nettofinanzierungssaldo (Saldo 1 + Saldo 2)							-26 500,00	-25 500,00	-25 760,07
<b>Finanzierungstätigkeit</b>										
<b>SU 35</b>	<b>Summe Einzahlungen aus der Finanzierungstätigkeit</b>							<b>0,00</b>	<b>0,00</b>	<b>0,00</b>
<b>SU 36</b>	<b>Summe Auszahlungen aus der Finanzierungstätigkeit</b>							<b>0,00</b>	<b>0,00</b>	<b>0,00</b>
SA4	Saldo (4) Geldfluss aus der Finanzierungstätigkeit (35 – 36)							0,00	0,00	0,00
SA5	Saldo (5) Geldfluss aus der voranschlagswirksamen Gebarung (Saldo 3 + Saldo 4)							-26 500,00	-25 500,00	-25 760,07
<b>816001</b>	<b>Öffentliche Beleuchtung und öffentliche Uhren - Gillersdorf</b>									
<b>Operative Gebarung</b>										

		MVAG VC QU			Ergebnisvoranschlag			Finanzierungsvoranschlag		
		EH	FH		VA 2024	VA 2023	RA 2022	VA 2024	VA 2023	RA 2022
6/816001/829900	Sonstige Erträge	2116	3116	1 18	0,00	20 000,00	0,00	0,00	20 000,00	0,00
<b>SU 21 / 31</b>	<b>Summe Erträge / Einzahlungen operative Gebarung</b>				<b>0,00</b>	<b>20 000,00</b>	<b>0,00</b>	<b>0,00</b>	<b>20 000,00</b>	<b>0,00</b>
<b>SU 22 / 32</b>	<b>Summe Aufwendungen / Auszahlungen operative Gebarung</b>				<b>0,00</b>	<b>0,00</b>	<b>0,00</b>	<b>0,00</b>	<b>0,00</b>	<b>0,00</b>
<b>SA 0 / SA 1</b>	<b>(0) Nettoergebnis (21 - 22) / (1) Geldfluss operative Gebarung (31 - 32)</b>				<b>0,00</b>	<b>20 000,00</b>	<b>0,00</b>	<b>0,00</b>	<b>20 000,00</b>	<b>0,00</b>
<b>SA01</b>	<b>Saldo (01) Haushaltsrücklagen (230 - 240)</b>				<b>0,00</b>	<b>0,00</b>	<b>0,00</b>	<b>0,00</b>	<b>0,00</b>	<b>0,00</b>
<b>SA00</b>	<b>Saldo (00) Nettoergebnis nach Haushaltsrücklagen (Saldo 0 + Saldo 01)</b>				<b>0,00</b>	<b>20 000,00</b>	<b>0,00</b>			
<b>Investive Gebarung</b>										
<b>SU 33</b>	<b>Summe Einzahlungen investive Gebarung</b>							<b>0,00</b>	<b>0,00</b>	<b>0,00</b>
5/816001/005000	Anlagen zu Straßenbauten		3412	1 40	0,00	0,00	0,00	0,00	20 000,00	0,00
<b>SU 34</b>	<b>Summe Auszahlungen investive Gebarung</b>							<b>0,00</b>	<b>20 000,00</b>	<b>0,00</b>
<b>SA2</b>	<b>Saldo (2) Geldfluss aus der Investiven Gebarung (33 - 34)</b>							<b>0,00</b>	<b>-20 000,00</b>	<b>0,00</b>
<b>SA3</b>	<b>Saldo (3) Nettofinanzierungssaldo (Saldo 1 + Saldo 2)</b>							<b>0,00</b>	<b>0,00</b>	<b>0,00</b>
<b>Finanzierungstätigkeit</b>										
<b>SU 35</b>	<b>Summe Einzahlungen aus der Finanzierungstätigkeit</b>							<b>0,00</b>	<b>0,00</b>	<b>0,00</b>
<b>SU 36</b>	<b>Summe Auszahlungen aus der Finanzierungstätigkeit</b>							<b>0,00</b>	<b>0,00</b>	<b>0,00</b>
<b>SA4</b>	<b>Saldo (4) Geldfluss aus der Finanzierungstätigkeit (35 - 36)</b>							<b>0,00</b>	<b>0,00</b>	<b>0,00</b>
<b>SA5</b>	<b>Saldo (5) Geldfluss aus der voranschlagswirksamen Gebarung (Saldo 3 + Saldo 4)</b>							<b>0,00</b>	<b>0,00</b>	<b>0,00</b>

		MVAG		VC QU	Ergebnisvoranschlag			Finanzierungsvoranschlag		
		EH	FH		VA 2024	VA 2023	RA 2022	VA 2024	VA 2023	RA 2022
<b>817</b>	<b>Friedhöfe (einschließlich Einsegnungshallen und Krematorien)</b>									
<b>SA 0 / SA 1</b>	<b>(0) Nettoergebnis (21 - 22) / (1) Geldfluss operative Gebarung (31 – 32)</b>				<b>-19 200,00</b>	<b>-17 600,00</b>	<b>-13 483,03</b>	<b>-17 900,00</b>	<b>-16 300,00</b>	<b>-12 477,60</b>
<b>SA00</b>	<b>Saldo (00) Nettoergebnis nach Haushaltsrücklagen (Saldo 0 + Saldo 01)</b>				<b>-19 200,00</b>	<b>-17 600,00</b>	<b>-17 600,00</b>			
<b>SA2</b>	<b>Saldo (2) Geldfluss aus der Investiven Gebarung (33 – 34)</b>							<b>0,00</b>	<b>0,00</b>	<b>0,00</b>
<b>SA3</b>	<b>Saldo (3) Nettofinanzierungssaldo (Saldo 1 + Saldo 2)</b>							<b>-17 900,00</b>	<b>-16 300,00</b>	<b>-12 477,60</b>
<b>SA4</b>	<b>Saldo (4) Geldfluss aus der Finanzierungstätigkeit (35 – 36)</b>							<b>0,00</b>	<b>0,00</b>	<b>0,00</b>
<b>SA5</b>	<b>Saldo (5) Geldfluss aus der voranschlagswirksamen Gebarung (Saldo 3 + Saldo 4)</b>							<b>-17 900,00</b>	<b>-16 300,00</b>	<b>-12 477,60</b>
<b>817000</b>	<b>Friedhöfe (einschließlich Einsegnungshallen und Krematorien)</b>									
<b>Operative Gebarung</b>										
2/817000/817000	Erträge aus der Auflösung von sonstigen Rückstellungen		2117		0,00	0,00	171,59	0,00	0,00	0,00
2/817000/852000	Friedhofsgebühren		2113 3113	12	11 000,00	11 000,00	11 304,55	11 000,00	11 000,00	11 154,55
2/817000/864000	Laufende Transferzahlungen von Unternehmungen (ohne Kreditinstitut)		2123 3123	16	3 000,00	5 000,00	5 168,19	3 000,00	5 000,00	5 168,19
<b>SU 21 / 31</b>	<b>Summe Erträge / Einzahlungen operative Gebarung</b>				<b>14 000,00</b>	<b>16 000,00</b>	<b>16 644,33</b>	<b>14 000,00</b>	<b>16 000,00</b>	<b>16 322,74</b>
1/817000/400000	Geringwertige Wirtschaftsgüter des Anlagevermögens		2221 3221	23	400,00	400,00	0,00	400,00	400,00	0,00
1/817000/454000	Reinigungsmittel		2221 3221	23	200,00	200,00	181,38	200,00	200,00	181,38
1/817000/459000	Sonstige Verbrauchsgüter		2221 3221	23	300,00	300,00	0,00	300,00	300,00	0,00
1/817000/510000	Geldbezüge der Vertragsbediensteten Verwaltung		2211 3211	20	4 200,00	3 500,00	3 241,92	4 200,00	3 500,00	3 241,92
1/817000/511000	Geldbezüge der Vertragsbediensteten handwerklicher Verwendung		2211 3211	20	7 500,00	7 000,00	6 752,17	7 500,00	7 000,00	6 752,17
1/817000/565000	Mehrleistungsvergütungen		2211 3211	20	700,00	600,00	745,16	700,00	600,00	745,16
1/817000/580000	Dienstgeberbeiträge zum Ausgleichsfonds für Familienbeihilf		2212 3212	20	500,00	400,00	417,62	500,00	400,00	417,62
1/817000/582000	Sonstige Dienstgeberbeiträge zur sozialen Sicherheit		2212 3212	20	2 400,00	2 200,00	2 082,41	2 400,00	2 200,00	2 082,41
1/817000/582100	Laufende Transferzahlungen an Länder und Landesfonds		2212 3212	20	1 000,00	1 000,00	1 000,00	1 000,00	1 000,00	1 000,00
1/817000/592000	Dotierung von Rückstellungen für Jubiläumszuwendungen		2214		100,00	100,00	0,00	0,00	0,00	0,00
1/817000/593000	Dotierung von Rückstellungen für nicht konsumierte Urlaube		2214		0,00	0,00	68,97	0,00	0,00	0,00
1/817000/600000	Strom		2222 3222	24	1 000,00	1 000,00	833,33	1 000,00	1 000,00	833,33
1/817000/619000	Instandhaltung von Sonderanlagen		2224 3224	24	3 000,00	5 000,00	2 914,12	3 000,00	5 000,00	2 914,12
1/817000/670000	Versicherungen		2222 3222	24	4 000,00	4 000,00	4 000,00	4 000,00	4 000,00	4 000,00
1/817000/680200	Planmäßige Abschreibung		2226		200,00	200,00	222,94	0,00	0,00	0,00
1/817000/680300	Planmäßige Abschreibung		2226		1 000,00	1 000,00	1 035,11	0,00	0,00	0,00
1/817000/710000	Öffentliche Abgaben		2225 3225	24	3 700,00	3 700,00	2 826,01	3 700,00	3 700,00	2 826,01



		MVAG		VC QU	Ergebnisvoranschlag			Finanzierungsvoranschlag		
		EH	FH		VA 2024	VA 2023	RA 2022	VA 2024	VA 2023	RA 2022
1/817000/728000	Entgelte für sonstige Leistungen	2225	3225	24	3 000,00	3 000,00	3 806,22	3 000,00	3 000,00	3 806,22
<b>SU 22 / 32</b>	<b>Summe Aufwendungen / Auszahlungen operative Gebarung</b>				<b>33 200,00</b>	<b>33 600,00</b>	<b>30 127,36</b>	<b>31 900,00</b>	<b>32 300,00</b>	<b>28 800,34</b>
<b>SA 0 / SA 1</b>	<b>(0) Nettoergebnis (21 - 22) / (1) Geldfluss operative Gebarung (31 - 32)</b>				<b>-19 200,00</b>	<b>-17 600,00</b>	<b>-13 483,03</b>	<b>-17 900,00</b>	<b>-16 300,00</b>	<b>-12 477,60</b>
<b>SA01</b>	<b>Saldo (01) Haushaltsrücklagen (230 - 240)</b>				<b>0,00</b>	<b>0,00</b>	<b>0,00</b>	<b>0,00</b>	<b>0,00</b>	<b>0,00</b>
<b>SA00</b>	<b>Saldo (00) Nettoergebnis nach Haushaltsrücklagen (Saldo 0 + Saldo 01)</b>				<b>-19 200,00</b>	<b>-17 600,00</b>	<b>-13 483,03</b>			
<b>Investive Gebarung</b>										
<b>SU 33</b>	<b>Summe Einzahlungen investive Gebarung</b>							<b>0,00</b>	<b>0,00</b>	<b>0,00</b>
<b>SU 34</b>	<b>Summe Auszahlungen investive Gebarung</b>							<b>0,00</b>	<b>0,00</b>	<b>0,00</b>
<b>SA2</b>	<b>Saldo (2) Geldfluss aus der Investiven Gebarung (33 - 34)</b>							<b>0,00</b>	<b>0,00</b>	<b>0,00</b>
<b>SA3</b>	<b>Saldo (3) Nettofinanzierungssaldo (Saldo 1 + Saldo 2)</b>							<b>-17 900,00</b>	<b>-16 300,00</b>	<b>-12 477,60</b>
<b>Finanzierungstätigkeit</b>										
<b>SU 35</b>	<b>Summe Einzahlungen aus der Finanzierungstätigkeit</b>							<b>0,00</b>	<b>0,00</b>	<b>0,00</b>
<b>SU 36</b>	<b>Summe Auszahlungen aus der Finanzierungstätigkeit</b>							<b>0,00</b>	<b>0,00</b>	<b>0,00</b>
<b>SA4</b>	<b>Saldo (4) Geldfluss aus der Finanzierungstätigkeit (35 - 36)</b>							<b>0,00</b>	<b>0,00</b>	<b>0,00</b>
<b>SA5</b>	<b>Saldo (5) Geldfluss aus der voranschlagswirksamen Gebarung (Saldo 3 + Saldo 4)</b>							<b>-17 900,00</b>	<b>-16 300,00</b>	<b>-12 477,60</b>
<b>82</b>	<b>Betriebsähnliche Einrichtungen und Betriebe</b>									
<b>SA 0 / SA 1</b>	<b>(0) Nettoergebnis (21 - 22) / (1) Geldfluss operative Gebarung (31 - 32)</b>				<b>-49 600,00</b>	<b>-37 300,00</b>	<b>-2 014,95</b>	<b>-37 700,00</b>	<b>-25 200,00</b>	<b>-814,95</b>
<b>SA00</b>	<b>Saldo (00) Nettoergebnis nach Haushaltsrücklagen (Saldo 0 + Saldo 01)</b>				<b>-49 600,00</b>	<b>-37 300,00</b>	<b>-37 300,00</b>			
<b>SA2</b>	<b>Saldo (2) Geldfluss aus der Investiven Gebarung (33 - 34)</b>							<b>0,00</b>	<b>-9 900,00</b>	<b>0,00</b>
<b>SA3</b>	<b>Saldo (3) Nettofinanzierungssaldo (Saldo 1 + Saldo 2)</b>							<b>-37 700,00</b>	<b>-35 100,00</b>	<b>-814,95</b>
<b>SA4</b>	<b>Saldo (4) Geldfluss aus der Finanzierungstätigkeit (35 - 36)</b>							<b>-9 900,00</b>	<b>-11 100,00</b>	<b>117 009,12</b>
<b>SA5</b>	<b>Saldo (5) Geldfluss aus der voranschlagswirksamen Gebarung (Saldo 3 + Saldo 4)</b>							<b>-47 600,00</b>	<b>-46 200,00</b>	<b>116 194,17</b>
<b>820</b>	<b>Wirtschaftshöfe</b>									
<b>SA 0 / SA 1</b>	<b>(0) Nettoergebnis (21 - 22) / (1) Geldfluss operative Gebarung (31 - 32)</b>				<b>-40 700,00</b>	<b>-41 700,00</b>	<b>0,00</b>	<b>-31 000,00</b>	<b>-30 800,00</b>	<b>0,00</b>
<b>SA00</b>	<b>Saldo (00) Nettoergebnis nach Haushaltsrücklagen (Saldo 0 + Saldo 01)</b>				<b>-40 700,00</b>	<b>-41 700,00</b>	<b>-41 700,00</b>			
<b>SA2</b>	<b>Saldo (2) Geldfluss aus der Investiven Gebarung (33 - 34)</b>							<b>0,00</b>	<b>0,00</b>	<b>0,00</b>
<b>SA3</b>	<b>Saldo (3) Nettofinanzierungssaldo (Saldo 1 + Saldo 2)</b>							<b>-31 000,00</b>	<b>-30 800,00</b>	<b>0,00</b>
<b>SA4</b>	<b>Saldo (4) Geldfluss aus der Finanzierungstätigkeit (35 - 36)</b>							<b>0,00</b>	<b>0,00</b>	<b>0,00</b>
<b>SA5</b>	<b>Saldo (5) Geldfluss aus der voranschlagswirksamen Gebarung (Saldo 3 + Saldo 4)</b>							<b>-31 000,00</b>	<b>-30 800,00</b>	<b>0,00</b>
<b>820000</b>	<b>Wirtschaftshöfe</b>									
<b>Operative Gebarung</b>										
<b>SU 21 / 31</b>	<b>Summe Erträge / Einzahlungen operative Gebarung</b>				<b>0,00</b>	<b>0,00</b>	<b>0,00</b>	<b>0,00</b>	<b>0,00</b>	<b>0,00</b>
1/820000/400000	Geringwertige Wirtschaftsgüter des Anlagevermögens	2221	3221	23	6 000,00	6 000,00	0,00	6 000,00	6 000,00	0,00
1/820000/454000	Reinigungsmittel	2221	3221	23	400,00	400,00	0,00	400,00	400,00	0,00

		MVAG		VC QU	Ergebnisvoranschlag			Finanzierungsvoranschlag		
		EH	FH		VA 2024	VA 2023	RA 2022	VA 2024	VA 2023	RA 2022
1/820000/456000	Schreib-, Zeichen- und sonstige Büromittel	2221	3221	23	100,00	100,00	0,00	100,00	100,00	0,00
1/820000/459000	Sonstige Verbrauchsgüter	2221	3221	23	8 000,00	7 000,00	0,00	8 000,00	7 000,00	0,00
1/820000/600000	Strom	2222	3222	24	1 000,00	1 000,00	0,00	1 000,00	1 000,00	0,00
1/820000/600100	Wärme	2222	3222	24	8 000,00	8 000,00	0,00	8 000,00	8 000,00	0,00
1/820000/614000	Instandhaltung von Gebäuden	2224	3224	24	2 000,00	3 000,00	0,00	2 000,00	3 000,00	0,00
1/820000/616000	Instandhaltung von Maschinen und maschinellen Anlagen	2224	3224	24	2 500,00	2 500,00	0,00	2 500,00	2 500,00	0,00
1/820000/630000	Postdienste	2222	3222	24	200,00	200,00	0,00	200,00	200,00	0,00
1/820000/631000	Telekommunikationsdienste	2222	3222	24	1 400,00	1 200,00	0,00	1 400,00	1 200,00	0,00
1/820000/680300	Planmäßige Abschreibung	2226			3 200,00	3 200,00	0,00	0,00	0,00	0,00
1/820000/680500	Planmäßige Abschreibung	2226			300,00	300,00	0,00	0,00	0,00	0,00
1/820000/680600	Planmäßige Abschreibung	2226			6 100,00	7 300,00	0,00	0,00	0,00	0,00
1/820000/680700	Planmäßige Abschreibung	2226			100,00	100,00	0,00	0,00	0,00	0,00
1/820000/710000	Öffentliche Abgaben (Ausgaben), ohn Gebühren gemäß FAG	2225	3225	24	1 200,00	1 200,00	0,00	1 200,00	1 200,00	0,00
1/820000/724000	Reisegebühren	2225	3225	24	200,00	200,00	0,00	200,00	200,00	0,00
<b>SU 22 / 32</b>	<b>Summe Aufwendungen / Auszahlungen operative Gebarung</b>				<b>40 700,00</b>	<b>41 700,00</b>	<b>0,00</b>	<b>31 000,00</b>	<b>30 800,00</b>	<b>0,00</b>
<b>SA 0 / SA 1</b>	<b>(0) Nettoergebnis (21 - 22) / (1) Geldfluss operative Gebarung (31 - 32)</b>				<b>-40 700,00</b>	<b>-41 700,00</b>	<b>0,00</b>	<b>-31 000,00</b>	<b>-30 800,00</b>	<b>0,00</b>
<b>SA01</b>	<b>Saldo (01) Haushaltsrücklagen (230 - 240)</b>				<b>0,00</b>	<b>0,00</b>	<b>0,00</b>	<b>0,00</b>	<b>0,00</b>	<b>0,00</b>
<b>SA00</b>	<b>Saldo (00) Nettoergebnis nach Haushaltsrücklagen (Saldo 0 + Saldo 01)</b>				<b>-40 700,00</b>	<b>-41 700,00</b>	<b>0,00</b>			
<b>Investive Gebarung</b>										
<b>SU 33</b>	<b>Summe Einzahlungen investive Gebarung</b>							<b>0,00</b>	<b>0,00</b>	<b>0,00</b>
<b>SU 34</b>	<b>Summe Auszahlungen investive Gebarung</b>							<b>0,00</b>	<b>0,00</b>	<b>0,00</b>
<b>SA2</b>	<b>Saldo (2) Geldfluss aus der Investiven Gebarung (33 - 34)</b>							<b>0,00</b>	<b>0,00</b>	<b>0,00</b>
<b>SA3</b>	<b>Saldo (3) Nettofinanzierungssaldo (Saldo 1 + Saldo 2)</b>							<b>-31 000,00</b>	<b>-30 800,00</b>	<b>0,00</b>
<b>Finanzierungstätigkeit</b>										
<b>SU 35</b>	<b>Summe Einzahlungen aus der Finanzierungstätigkeit</b>							<b>0,00</b>	<b>0,00</b>	<b>0,00</b>
<b>SU 36</b>	<b>Summe Auszahlungen aus der Finanzierungstätigkeit</b>							<b>0,00</b>	<b>0,00</b>	<b>0,00</b>
<b>SA4</b>	<b>Saldo (4) Geldfluss aus der Finanzierungstätigkeit (35 - 36)</b>							<b>0,00</b>	<b>0,00</b>	<b>0,00</b>
<b>SA5</b>	<b>Saldo (5) Geldfluss aus der voranschlagswirksamen Gebarung (Saldo 3 + Saldo 4)</b>							<b>-31 000,00</b>	<b>-30 800,00</b>	<b>0,00</b>

		MVAG VC QU			Ergebnisvoranschlag			Finanzierungsvoranschlag		
		EH	FH		VA 2024	VA 2023	RA 2022	VA 2024	VA 2023	RA 2022
<b>821</b>	<b>Fuhrpark</b>									
<b>SA 0 / SA 1</b>	<b>(0) Nettoergebnis (21 - 22) / (1) Geldfluss operative Gebarung (31 – 32)</b>				<b>-8 800,00</b>	<b>4 500,00</b>	<b>-1 914,95</b>	<b>-6 700,00</b>	<b>5 600,00</b>	<b>-814,95</b>
<b>SA00</b>	<b>Saldo (00) Nettoergebnis nach Haushaltsrücklagen (Saldo 0 + Saldo 01)</b>				<b>-8 800,00</b>	<b>4 500,00</b>	<b>4 500,00</b>			
<b>SA2</b>	<b>Saldo (2) Geldfluss aus der Investiven Gebarung (33 – 34)</b>							<b>0,00</b>	<b>-9 900,00</b>	<b>0,00</b>
<b>SA3</b>	<b>Saldo (3) Nettofinanzierungssaldo (Saldo 1 + Saldo 2)</b>							<b>-6 700,00</b>	<b>-4 300,00</b>	<b>-814,95</b>
<b>SA4</b>	<b>Saldo (4) Geldfluss aus der Finanzierungstätigkeit (35 – 36)</b>							<b>-9 900,00</b>	<b>-11 100,00</b>	<b>117 009,12</b>
<b>SA5</b>	<b>Saldo (5) Geldfluss aus der voranschlagswirksamen Gebarung (Saldo 3 + Saldo 4)</b>							<b>-16 600,00</b>	<b>-15 400,00</b>	<b>116 194,17</b>
<b>821000</b>	<b>Fuhrpark</b>									
	<b>Operative Gebarung</b>									
2/821000/813000	Erträge aus der Auflösung von Investitionszuschüssen (Kapitaltransfers)	2127			1 100,00	1 100,00	1 100,00	0,00	0,00	0,00
6/821000/829900	Sonstige Erträge	2116	3116	1 18	0,00	9 900,00	0,00	0,00	9 900,00	0,00
6/821000/829910	Sonstige Erträge	2116	3116	1 18	0,00	0,00	128 286,04	0,00	0,00	128 286,04
<b>SU 21 / 31</b>	<b>Summe Erträge / Einzahlungen operative Gebarung</b>				<b>1 100,00</b>	<b>11 000,00</b>	<b>129 386,04</b>	<b>0,00</b>	<b>9 900,00</b>	<b>128 286,04</b>
1/821000/617000	Instandhaltung von Fahrzeugen	2224	3224	24	2 000,00	3 000,00	0,00	2 000,00	3 000,00	0,00
1/821000/650700	Zinsen für Finanzschulden in Euro	2241	3241	25	4 700,00	1 300,00	814,95	4 700,00	1 300,00	814,95
1/821000/680600	Planmäßige Abschreibung	2226			3 200,00	2 200,00	2 200,00	0,00	0,00	0,00
5/821000/729900	Sonstige Aufwendungen	2225	3225	4 24	0,00	0,00	128 286,04	0,00	0,00	128 286,04
<b>SU 22 / 32</b>	<b>Summe Aufwendungen / Auszahlungen operative Gebarung</b>				<b>9 900,00</b>	<b>6 500,00</b>	<b>131 300,99</b>	<b>6 700,00</b>	<b>4 300,00</b>	<b>129 100,99</b>
<b>SA 0 / SA 1</b>	<b>(0) Nettoergebnis (21 - 22) / (1) Geldfluss operative Gebarung (31 – 32)</b>				<b>-8 800,00</b>	<b>4 500,00</b>	<b>-1 914,95</b>	<b>-6 700,00</b>	<b>5 600,00</b>	<b>-814,95</b>
<b>SA01</b>	<b>Saldo (01) Haushaltsrücklagen (230 - 240)</b>				<b>0,00</b>	<b>0,00</b>	<b>0,00</b>	<b>0,00</b>	<b>0,00</b>	<b>0,00</b>
<b>SA00</b>	<b>Saldo (00) Nettoergebnis nach Haushaltsrücklagen (Saldo 0 + Saldo 01)</b>				<b>-8 800,00</b>	<b>4 500,00</b>	<b>-1 914,95</b>			
	<b>Investive Gebarung</b>									
<b>SU 33</b>	<b>Summe Einzahlungen investive Gebarung</b>							<b>0,00</b>	<b>0,00</b>	<b>0,00</b>
5/821000/020000	Maschinen und maschinelle Anlagen	3414	1 41		0,00	0,00	0,00	0,00	9 900,00	0,00
<b>SU 34</b>	<b>Summe Auszahlungen investive Gebarung</b>							<b>0,00</b>	<b>9 900,00</b>	<b>0,00</b>
<b>SA2</b>	<b>Saldo (2) Geldfluss aus der Investiven Gebarung (33 – 34)</b>							<b>0,00</b>	<b>-9 900,00</b>	<b>0,00</b>
<b>SA3</b>	<b>Saldo (3) Nettofinanzierungssaldo (Saldo 1 + Saldo 2)</b>							<b>-6 700,00</b>	<b>-4 300,00</b>	<b>-814,95</b>
	<b>Finanzierungstätigkeit</b>									
6/821000/346100	Investitionsdarlehen von Finanzunternehmen	3514	4 55		0,00	0,00	0,00	0,00	0,00	128 286,04
<b>SU 35</b>	<b>Summe Einzahlungen aus der Finanzierungstätigkeit</b>							<b>0,00</b>	<b>0,00</b>	<b>128 286,04</b>
1/821000/346100	Investitionsdarlehen von Finanzunternehmen	3614	65		0,00	0,00	0,00	9 900,00	11 100,00	11 276,92
<b>SU 36</b>	<b>Summe Auszahlungen aus der Finanzierungstätigkeit</b>							<b>9 900,00</b>	<b>11 100,00</b>	<b>11 276,92</b>
<b>SA4</b>	<b>Saldo (4) Geldfluss aus der Finanzierungstätigkeit (35 – 36)</b>							<b>-9 900,00</b>	<b>-11 100,00</b>	<b>117 009,12</b>
<b>SA5</b>	<b>Saldo (5) Geldfluss aus der voranschlagswirksamen Gebarung (Saldo 3 + Saldo 4)</b>							<b>-16 600,00</b>	<b>-15 400,00</b>	<b>116 194,17</b>

		MVAG VC QU		Ergebnisvoranschlag			Finanzierungsvoranschlag		
		EH	FH	VA 2024	VA 2023	RA 2022	VA 2024	VA 2023	RA 2022
<b>824</b>	<b>Lager- und Kühlhäuser</b>								
SA 0 / SA 1	(0) Nettoergebnis (21 - 22) / (1) Geldfluss operative Gebarung (31 – 32)			-100,00	-100,00	-100,00	0,00	0,00	0,00
SA00	Saldo (00) Nettoergebnis nach Haushaltsrücklagen (Saldo 0 + Saldo 01)			-100,00	-100,00	-100,00			
SA2	Saldo (2) Geldfluss aus der Investiven Gebarung (33 – 34)						0,00	0,00	0,00
SA3	Saldo (3) Nettofinanzierungssaldo (Saldo 1 + Saldo 2)						0,00	0,00	0,00
SA4	Saldo (4) Geldfluss aus der Finanzierungstätigkeit (35 – 36)						0,00	0,00	0,00
SA5	Saldo (5) Geldfluss aus der voranschlagswirksamen Gebarung (Saldo 3 + Saldo 4)						0,00	0,00	0,00
<b>824000</b>	<b>Lager- und Kühlhäuser, Eiswerk</b>								
<b>Operative Gebarung</b>									
SU 21 / 31	Summe Erträge / Einzahlungen operative Gebarung			0,00	0,00	0,00	0,00	0,00	0,00
1/824000/680300	Planmäßige Abschreibung 2226			100,00	100,00	100,00	0,00	0,00	0,00
SU 22 / 32	Summe Aufwendungen / Auszahlungen operative Gebarung			100,00	100,00	100,00	0,00	0,00	0,00
SA 0 / SA 1	(0) Nettoergebnis (21 - 22) / (1) Geldfluss operative Gebarung (31 – 32)			-100,00	-100,00	-100,00	0,00	0,00	0,00
SA01	Saldo (01) Haushaltsrücklagen (230 - 240)			0,00	0,00	0,00	0,00	0,00	0,00
SA00	Saldo (00) Nettoergebnis nach Haushaltsrücklagen (Saldo 0 + Saldo 01)			-100,00	-100,00	-100,00			
<b>Investive Gebarung</b>									
SU 33	Summe Einzahlungen investive Gebarung						0,00	0,00	0,00
SU 34	Summe Auszahlungen investive Gebarung						0,00	0,00	0,00
SA2	Saldo (2) Geldfluss aus der Investiven Gebarung (33 – 34)						0,00	0,00	0,00
SA3	Saldo (3) Nettofinanzierungssaldo (Saldo 1 + Saldo 2)						0,00	0,00	0,00
<b>Finanzierungstätigkeit</b>									
SU 35	Summe Einzahlungen aus der Finanzierungstätigkeit						0,00	0,00	0,00
SU 36	Summe Auszahlungen aus der Finanzierungstätigkeit						0,00	0,00	0,00
SA4	Saldo (4) Geldfluss aus der Finanzierungstätigkeit (35 – 36)						0,00	0,00	0,00
SA5	Saldo (5) Geldfluss aus der voranschlagswirksamen Gebarung (Saldo 3 + Saldo 4)						0,00	0,00	0,00

		MVAG		VC QU	Ergebnisvoranschlag			Finanzierungsvoranschlag		
		EH	FH		VA 2024	VA 2023	RA 2022	VA 2024	VA 2023	RA 2022
<b>84</b>	<b>Liegenschaften, Wohn- und Geschäftsgebäude</b>									
SA 0 / SA 1	(0) Nettoergebnis (21 - 22) / (1) Geldfluss operative Gebarung (31 – 32)				-8 100,00	9 500,00	235 403,47	-8 100,00	-2 100,00	-13 587,75
SA00	Saldo (00) Nettoergebnis nach Haushaltsrücklagen (Saldo 0 + Saldo 01)				-8 100,00	-600,00	-600,00			
SA2	Saldo (2) Geldfluss aus der Investiven Gebarung (33 – 34)							0,00	3 600,00	275 500,00
SA3	Saldo (3) Nettofinanzierungssaldo (Saldo 1 + Saldo 2)							-8 100,00	1 500,00	261 912,25
SA4	Saldo (4) Geldfluss aus der Finanzierungstätigkeit (35 – 36)							-12 500,00	-12 500,00	-12 387,51
SA5	Saldo (5) Geldfluss aus der voranschlagswirksamen Gebarung (Saldo 3 + Saldo 4)							-20 600,00	-11 000,00	249 524,74
<b>840</b>	<b>Grundbesitz</b>									
SA 0 / SA 1	(0) Nettoergebnis (21 - 22) / (1) Geldfluss operative Gebarung (31 – 32)				-7 500,00	10 100,00	235 632,92	-7 500,00	-1 500,00	-13 358,30
SA00	Saldo (00) Nettoergebnis nach Haushaltsrücklagen (Saldo 0 + Saldo 01)				-7 500,00	0,00	0,00			
SA2	Saldo (2) Geldfluss aus der Investiven Gebarung (33 – 34)							0,00	3 600,00	275 500,00
SA3	Saldo (3) Nettofinanzierungssaldo (Saldo 1 + Saldo 2)							-7 500,00	2 100,00	262 141,70
SA4	Saldo (4) Geldfluss aus der Finanzierungstätigkeit (35 – 36)							-12 500,00	-12 500,00	-12 387,51
SA5	Saldo (5) Geldfluss aus der voranschlagswirksamen Gebarung (Saldo 3 + Saldo 4)							-20 000,00	-10 400,00	249 754,19
<b>840000</b>	<b>Grundbesitz</b>									
<b>Operative Gebarung</b>										
2/840000/801000	Veräußerungen von Grundstücken und Grundstückseinrichtungen	2116		30	0,00	11 600,00	275 500,00	0,00	0,00	0,00
2/840000/811000	Miet- und Pächterlöse	2115	3115	14	200,00	200,00	453,33	200,00	200,00	453,33
2/840000/823000	sonstige Zinserträge	2131	3131	14	0,00	0,00	125,74	0,00	0,00	125,74
6/840000/829900	Sonstige Erträge	2116	3116	1 18	0,00	8 000,00	0,00	0,00	8 000,00	0,00
<b>SU 21 / 31</b>	<b>Summe Erträge / Einzahlungen operative Gebarung</b>				<b>200,00</b>	<b>19 800,00</b>	<b>276 079,07</b>	<b>200,00</b>	<b>8 200,00</b>	<b>579,07</b>
1/840000/400000	Geringwertige Wirtschaftsgüter des Anlagevermögens	2221	3221	23	500,00	500,00	0,00	500,00	500,00	0,00
1/840000/640000	Rechtskosten	2222	3222	24	3 000,00	3 000,00	1 775,33	3 000,00	3 000,00	1 775,33
1/840000/650700	Zinsen für Finanzschulden - Inland	2241	3241	25	800,00	800,00	911,21	800,00	800,00	911,21
1/840000/683000	Verluste aus dem Abgang von Sachanlagen und immateriellen Vermögenswerten	2226			0,00	0,00	26 508,78	0,00	0,00	0,00
1/840000/700000	Mietzinse	2223	3223	24	200,00	200,00	124,96	200,00	200,00	124,96
1/840000/710000	Öffentliche Abgaben	2225	3225	24	3 000,00	5 000,00	10 393,07	3 000,00	5 000,00	10 393,07
1/840000/728000	Entgelte für sonstige Leistungen	2225	3225	24	200,00	200,00	232,80	200,00	200,00	232,80
1/840000/729910	Sonstige Aufwendungen	2225	3225	24	0,00	0,00	500,00	0,00	0,00	500,00
<b>SU 22 / 32</b>	<b>Summe Aufwendungen / Auszahlungen operative Gebarung</b>				<b>7 700,00</b>	<b>9 700,00</b>	<b>40 446,15</b>	<b>7 700,00</b>	<b>9 700,00</b>	<b>13 937,37</b>
SA 0 / SA 1	(0) Nettoergebnis (21 - 22) / (1) Geldfluss operative Gebarung (31 – 32)				-7 500,00	10 100,00	235 632,92	-7 500,00	-1 500,00	-13 358,30
2/840000/894121	Entnahmen von zweckgebundenen Haushaltsrücklagen	2301		1	0,00	0,00	93 260,66	0,00	0,00	0,00

		MVAG		VC QU	Ergebnisvoranschlag			Finanzierungsvoranschlag		
		EH	FH		VA 2024	VA 2023	RA 2022	VA 2024	VA 2023	RA 2022
1/840000/794120	Zuweisung an zweckgebundene Haushaltsrücklagen	2401			0,00	10 100,00	275 094,91	0,00	0,00	0,00
<b>SA01</b>	<b>Saldo (01) Haushaltsrücklagen (230 - 240)</b>				<b>0,00</b>	<b>-10 100,00</b>	<b>-181 834,25</b>	<b>0,00</b>	<b>0,00</b>	<b>0,00</b>
<b>SA00</b>	<b>Saldo (00) Nettoergebnis nach Haushaltsrücklagen (Saldo 0 + Saldo 01)</b>				<b>-7 500,00</b>	<b>0,00</b>	<b>53 798,67</b>			
<b>Investive Gebarung</b>										
2/840000/801000	Veräußerungen von Grundstücken und Grundstückseinrichtungen		3312	30	0,00	0,00	0,00	0,00	11 600,00	275 500,00
<b>SU 33</b>	<b>Summe Einzahlungen investive Gebarung</b>							<b>0,00</b>	<b>11 600,00</b>	<b>275 500,00</b>
1/840000/001000	Unbebaute Grundstücke		3412	1 40	0,00	0,00	0,00	0,00	8 000,00	0,00
<b>SU 34</b>	<b>Summe Auszahlungen investive Gebarung</b>							<b>0,00</b>	<b>8 000,00</b>	<b>0,00</b>
<b>SA2</b>	<b>Saldo (2) Geldfluss aus der Investiven Gebarung (33 – 34)</b>							<b>0,00</b>	<b>3 600,00</b>	<b>275 500,00</b>
<b>SA3</b>	<b>Saldo (3) Nettofinanzierungssaldo (Saldo 1 + Saldo 2)</b>							<b>-7 500,00</b>	<b>2 100,00</b>	<b>262 141,70</b>
<b>Finanzierungstätigkeit</b>										
<b>SU 35</b>	<b>Summe Einzahlungen aus der Finanzierungstätigkeit</b>							<b>0,00</b>	<b>0,00</b>	<b>0,00</b>
1/840000/346100	Investitionsdarlehen von Kreditinstituten		3614	65	0,00	0,00	0,00	12 500,00	12 500,00	12 387,51
<b>SU 36</b>	<b>Summe Auszahlungen aus der Finanzierungstätigkeit</b>							<b>12 500,00</b>	<b>12 500,00</b>	<b>12 387,51</b>
<b>SA4</b>	<b>Saldo (4) Geldfluss aus der Finanzierungstätigkeit (35 – 36)</b>							<b>-12 500,00</b>	<b>-12 500,00</b>	<b>-12 387,51</b>
<b>SA5</b>	<b>Saldo (5) Geldfluss aus der voranschlagswirksamen Gebarung (Saldo 3 + Saldo 4)</b>							<b>-20 000,00</b>	<b>-10 400,00</b>	<b>249 754,19</b>

		MVAG		VC QU	Ergebnisvoranschlag			Finanzierungsvoranschlag		
		EH	FH		VA 2024	VA 2023	RA 2022	VA 2024	VA 2023	RA 2022
<b>846</b>	<b>Wohn- und Geschäftsgebäude (soweit nicht bei 853)</b>									
SA 0 / SA 1	(0) Nettoergebnis (21 - 22) / (1) Geldfluss operative Gebarung (31 – 32)				-600,00	-600,00	-229,45	-600,00	-600,00	-229,45
SA00	Saldo (00) Nettoergebnis nach Haushaltsrücklagen (Saldo 0 + Saldo 01)				-600,00	-600,00	-600,00			
SA2	Saldo (2) Geldfluss aus der Investiven Gebarung (33 – 34)							0,00	0,00	0,00
SA3	Saldo (3) Nettofinanzierungssaldo (Saldo 1 + Saldo 2)							-600,00	-600,00	-229,45
SA4	Saldo (4) Geldfluss aus der Finanzierungstätigkeit (35 – 36)							0,00	0,00	0,00
SA5	Saldo (5) Geldfluss aus der voranschlagswirksamen Gebarung (Saldo 3 + Saldo 4)							-600,00	-600,00	-229,45
<b>846000</b>	<b>Wohn- und Geschäftsgebäude</b>									
<b>Operative Gebarung</b>										
SU 21 / 31	Summe Erträge / Einzahlungen operative Gebarung				0,00	0,00	0,00	0,00	0,00	0,00
1/846000/600000	Strom	2222	3222	24	300,00	300,00	153,27	300,00	300,00	153,27
1/846000/619000	Instandhaltung von Sonderanlagen	2224	3224	24	200,00	200,00	0,00	200,00	200,00	0,00
1/846000/710000	Öffentliche Abgaben	2225	3225	24	100,00	100,00	76,18	100,00	100,00	76,18
SU 22 / 32	Summe Aufwendungen / Auszahlungen operative Gebarung				600,00	600,00	229,45	600,00	600,00	229,45
SA 0 / SA 1	(0) Nettoergebnis (21 - 22) / (1) Geldfluss operative Gebarung (31 – 32)				-600,00	-600,00	-229,45	-600,00	-600,00	-229,45
SA01	Saldo (01) Haushaltsrücklagen (230 - 240)				0,00	0,00	0,00	0,00	0,00	0,00
SA00	Saldo (00) Nettoergebnis nach Haushaltsrücklagen (Saldo 0 + Saldo 01)				-600,00	-600,00	-229,45			
<b>Investive Gebarung</b>										
SU 33	Summe Einzahlungen investive Gebarung							0,00	0,00	0,00
SU 34	Summe Auszahlungen investive Gebarung							0,00	0,00	0,00
SA2	Saldo (2) Geldfluss aus der Investiven Gebarung (33 – 34)							0,00	0,00	0,00
SA3	Saldo (3) Nettofinanzierungssaldo (Saldo 1 + Saldo 2)							-600,00	-600,00	-229,45
<b>Finanzierungstätigkeit</b>										
SU 35	Summe Einzahlungen aus der Finanzierungstätigkeit							0,00	0,00	0,00
SU 36	Summe Auszahlungen aus der Finanzierungstätigkeit							0,00	0,00	0,00
SA4	Saldo (4) Geldfluss aus der Finanzierungstätigkeit (35 – 36)							0,00	0,00	0,00
SA5	Saldo (5) Geldfluss aus der voranschlagswirksamen Gebarung (Saldo 3 + Saldo 4)							-600,00	-600,00	-229,45

		MVAG		VC QU	Ergebnisvoranschlag			Finanzierungsvoranschlag		
		EH	FH		VA 2024	VA 2023	RA 2022	VA 2024	VA 2023	RA 2022
<b>85</b>	<b>Betriebe mit marktbestimmter Tätigkeit</b>									
SA 0 / SA 1	(0) Nettoergebnis (21 - 22) / (1) Geldfluss operative Gebarung (31 – 32)				38 400,00	-4 200,00	-133 837,79	350 200,00	296 200,00	174 046,96
SA00	Saldo (00) Nettoergebnis nach Haushaltsrücklagen (Saldo 0 + Saldo 01)				13 500,00	189 100,00	189 100,00			
SA2	Saldo (2) Geldfluss aus der Investiven Gebarung (33 – 34)							-81 400,00	-457 100,00	-119 698,75
SA3	Saldo (3) Nettofinanzierungssaldo (Saldo 1 + Saldo 2)							268 800,00	-160 900,00	54 348,21
SA4	Saldo (4) Geldfluss aus der Finanzierungstätigkeit (35 – 36)							-224 400,00	-223 500,00	-221 504,35
SA5	Saldo (5) Geldfluss aus der voranschlagswirksamen Gebarung (Saldo 3 + Saldo 4)							44 400,00	-384 400,00	-167 156,14
<b>850</b>	<b>Betriebe der Wasserversorgung</b>									
SA 0 / SA 1	(0) Nettoergebnis (21 - 22) / (1) Geldfluss operative Gebarung (31 – 32)				12 200,00	-36 300,00	-103 287,11	205 800,00	146 600,00	90 575,32
SA00	Saldo (00) Nettoergebnis nach Haushaltsrücklagen (Saldo 0 + Saldo 01)				0,00	12 500,00	12 500,00			
SA2	Saldo (2) Geldfluss aus der Investiven Gebarung (33 – 34)							71 900,00	-294 300,00	-69 161,49
SA3	Saldo (3) Nettofinanzierungssaldo (Saldo 1 + Saldo 2)							277 700,00	-147 700,00	21 413,83
SA4	Saldo (4) Geldfluss aus der Finanzierungstätigkeit (35 – 36)							-88 100,00	-87 300,00	-86 353,41
SA5	Saldo (5) Geldfluss aus der voranschlagswirksamen Gebarung (Saldo 3 + Saldo 4)							189 600,00	-235 000,00	-64 939,58
<b>850000</b>	<b>Betriebe der Wasserversorgung</b>									
	<b>Operative Gebarung</b>									
2/850000/810000	Leistungserlöse	2114	3114	13	9 000,00	8 500,00	10 793,92	9 000,00	8 500,00	10 776,59
2/850000/813000	Erträge aus der Auflösung von Investitionszuschüssen (Kapitaltransfers)	2127			46 900,00	44 100,00	45 783,05	0,00	0,00	0,00
2/850000/817000	Erträge aus der Auflösung von sonstigen Rückstellungen	2117			0,00	0,00	712,88	0,00	0,00	0,00
2/850000/823000	Zinsen Rücklae	2131	3131	14	100,00	100,00	1,54	100,00	100,00	1,54
6/850000/829901	Sonstige Erträge	2116	3116	1 18	0,00	2 100,00	0,00	0,00	2 100,00	0,00
2/850000/852000	Gebühren für die Benützung von Gemeindeeinrichtungen und -anlagen	2113	3113	12	345 700,00	300 000,00	244 891,69	345 700,00	300 000,00	244 738,39
2/850000/860100	Laufende Transferzahlungen von Kreditinstituten	2121	3121	15	3 700,00	3 700,00	3 486,76	3 700,00	3 700,00	3 486,76
<b>SU 21 / 31</b>	<b>Summe Erträge / Einzahlungen operative Gebarung</b>				<b>405 400,00</b>	<b>358 500,00</b>	<b>305 669,84</b>	<b>358 500,00</b>	<b>314 400,00</b>	<b>259 003,28</b>
1/850000/400000	Geringwertige Wirtschaftsgüter	2221	3221	23	5 000,00	9 000,00	11 417,00	5 000,00	9 000,00	11 417,00
1/850000/456000	Schreib-, Zeichen- und sonstige Büromittel	2221	3221	23	500,00	500,00	416,67	500,00	500,00	416,67
1/850000/459000	Sonstige Verbrauchsgüter	2221	3221	23	2 000,00	1 000,00	653,47	2 000,00	1 000,00	653,47
1/850000/510000	Geldbezüge der Vertragsbediensteten Verwaltung	2211	3211	20	10 500,00	10 000,00	9 254,19	10 500,00	10 000,00	9 254,19
1/850000/511000	Geldbezüge der Vertragsbediensteten handwerklicher Verwendung	2211	3211	20	42 600,00	61 200,00	47 102,33	42 600,00	61 200,00	47 102,33
1/850000/565000	Mehrleistungsvergütungen	2211	3211	20	3 600,00	2 500,00	2 888,57	3 600,00	2 500,00	2 888,57
1/850000/580000	Dienstgeberbeiträge zum Ausgleichsfonds für Familienbeihilf	2212	3212	20	2 100,00	2 900,00	2 296,51	2 100,00	2 900,00	2 296,51



		MVAG		VC QU	Ergebnisvoranschlag			Finanzierungsvoranschlag		
		EH	FH		VA 2024	VA 2023	RA 2022	VA 2024	VA 2023	RA 2022
1/850000/582000	Sonstige Dienstgeberbeiträge zur sozialen Sicherheit	2212	3212	20	11 200,00	14 600,00	11 684,14	11 200,00	14 600,00	11 684,14
1/850000/582100	Laufende Transferzahlungen an Länder und Landesfonds	2212	3212	20	3 000,00	3 000,00	3 000,00	3 000,00	3 000,00	3 000,00
1/850000/592000	Dotierung von Rückstellungen für Jubiläumswendungen	2214			700,00	800,00	42,80	0,00	0,00	0,00
1/850000/593000	Dotierung von Rückstellungen für nicht konsumierte Urlaube	2214			0,00	0,00	379,68	0,00	0,00	0,00
1/850000/600000	Strom	2222	3222	24	12 000,00	15 000,00	12 988,92	12 000,00	15 000,00	12 988,92
1/850000/616000	Instandhaltung von Maschinen und maschinellen Anlagen	2224	3224	24	20 000,00	15 000,00	25 488,43	20 000,00	15 000,00	25 488,43
1/850000/619000	Instandhaltung von Sonderanlagen	2224	3224	24	8 000,00	4 000,00	2 708,09	8 000,00	4 000,00	2 708,09
1/850000/620000	Personen- und Gütertransporte	2222	3222	24	100,00	100,00	0,00	100,00	100,00	0,00
1/850000/631000	Telekommunikationsdienste	2222	3222	24	2 000,00	2 000,00	1 883,00	2 000,00	2 000,00	1 883,00
1/850000/650700	Zinsen für Finanzschulden - Inland	2241	3241	25	18 800,00	19 700,00	20 567,77	18 800,00	19 700,00	20 567,77
1/850000/680100	Planmäßige Abschreibung	2226			0,00	0,00	12 192,55	0,00	0,00	0,00
1/850000/680400	Planmäßige Abschreibung	2226			170 900,00	163 500,00	162 677,22	0,00	0,00	0,00
1/850000/680500	Planmäßige Abschreibung	2226			900,00	0,00	0,00	0,00	0,00	0,00
1/850000/680600	Planmäßige Abschreibung	2226			62 800,00	62 700,00	65 236,74	0,00	0,00	0,00
1/850000/710000	Öffentliche Abgaben (Ausgaben), ohn Gebühren gemäß FAG	2225	3225	24	100,00	100,00	9,44	100,00	100,00	9,44
1/850000/720009	Kostenbeiträge (Kostensätze) für Leistungen	2225	3225		6 100,00	0,00	0,00	6 100,00	0,00	0,00
1/850000/724000	Reisegebühren	2225	3225	24	100,00	100,00	0,00	100,00	100,00	0,00
1/850000/728000	Entgelte für sonstige Leistungen	2225	3225	24	5 000,00	5 000,00	16 069,43	5 000,00	5 000,00	16 069,43
1/850000/729901	Sonstige Aufwendungen	2225	3225	24	0,00	84 300,00	0,00	0,00	84 300,00	0,00
<b>SU 22 / 32</b>	<b>Summe Aufwendungen / Auszahlungen operative Gebarung</b>				<b>388 000,00</b>	<b>477 000,00</b>	<b>408 956,95</b>	<b>152 700,00</b>	<b>250 000,00</b>	<b>168 427,96</b>
<b>SA 0 / SA 1</b>	<b>(0) Nettoergebnis (21 - 22) / (1) Geldfluss operative Gebarung (31 - 32)</b>				<b>17 400,00</b>	<b>-118 500,00</b>	<b>-103 287,11</b>	<b>205 800,00</b>	<b>64 400,00</b>	<b>90 575,32</b>
6/850000/894110	Entnahmen von zweckgebundenen Haushaltsrücklagen	2301		1	0,00	48 800,00	0,00	0,00	0,00	0,00
1/850000/794110	Zuweisung an zweckgebundene Haushaltsrücklagen	2401			12 200,00	0,00	1,15	0,00	0,00	0,00
<b>SA01</b>	<b>Saldo (01) Haushaltsrücklagen (230 - 240)</b>				<b>-12 200,00</b>	<b>48 800,00</b>	<b>-1,15</b>	<b>0,00</b>	<b>0,00</b>	<b>0,00</b>
<b>SA00</b>	<b>Saldo (00) Nettoergebnis nach Haushaltsrücklagen (Saldo 0 + Saldo 01)</b>				<b>5 200,00</b>	<b>-69 700,00</b>	<b>-103 288,26</b>			
<b>Investive Gebarung</b>										
2/850000/300200	Kapitaltransfers von Bund, Bundesfonds und Bundeskammern		3331	33	0,00	0,00	0,00	27 000,00	27 000,00	26 434,24
6/850000/301100	Kapitaltransfers von Ländern, Landesfonds und Landeskammern		3331	1 33	0,00	0,00	0,00	0,00	99 100,00	23 900,00

		MVAG		VC QU	Ergebnisvoranschlag			Finanzierungsvoranschlag			
		EH	FH		VA 2024	VA 2023	RA 2022	VA 2024	VA 2023	RA 2022	
6/850000/307000	Kapitaltransfers von privaten Haushalten und privaten Organisationen ohne Erwerbszweck und andere	3334	1	34	0,00	0,00	0,00	0,00	23 500,00	21 493,16	
<b>SU 33</b>	<b>Summe Einzahlungen investive Gebarung</b>							<b>27 000,00</b>	<b>149 600,00</b>	<b>71 827,40</b>	
5/850000/004000	Wasser- und Kanalisationsbauten	3412	1	40	0,00	0,00	0,00	0,00	164 100,00	95 517,22	
5/850000/020000	Maschinen und maschinelle Anlagen	3414	1	41	0,00	0,00	0,00	0,00	9 800,00	45 471,67	
5/850000/050000	Sonderanlagen	3412	1	40	0,00	0,00	0,00	0,00	30 000,00	0,00	
<b>SU 34</b>	<b>Summe Auszahlungen investive Gebarung</b>							<b>0,00</b>	<b>203 900,00</b>	<b>140 988,89</b>	
<b>SA2</b>	<b>Saldo (2) Geldfluss aus der Investiven Gebarung (33 – 34)</b>							<b>27 000,00</b>	<b>-54 300,00</b>	<b>-69 161,49</b>	
<b>SA3</b>	<b>Saldo (3) Nettofinanzierungssaldo (Saldo 1 + Saldo 2)</b>							<b>232 800,00</b>	<b>10 100,00</b>	<b>21 413,83</b>	
<b>Finanzierungstätigkeit</b>											
<b>SU 35</b>	<b>Summe Einzahlungen aus der Finanzierungstätigkeit</b>							<b>0,00</b>	<b>0,00</b>	<b>0,00</b>	
1/850000/346100	Investitionsdarlehen von Kreditinstituten	3614	65		0,00	0,00	0,00	88 100,00	87 300,00	86 353,41	
<b>SU 36</b>	<b>Summe Auszahlungen aus der Finanzierungstätigkeit</b>							<b>88 100,00</b>	<b>87 300,00</b>	<b>86 353,41</b>	
<b>SA4</b>	<b>Saldo (4) Geldfluss aus der Finanzierungstätigkeit (35 – 36)</b>							<b>-88 100,00</b>	<b>-87 300,00</b>	<b>-86 353,41</b>	
<b>SA5</b>	<b>Saldo (5) Geldfluss aus der voranschlagswirksamen Gebarung (Saldo 3 + Saldo 4)</b>							<b>144 700,00</b>	<b>-77 200,00</b>	<b>-64 939,58</b>	
<b>850001</b>	<b>Betriebe der Wasserversorgung</b>										
<b>Operative Gebarung</b>											
6/850001/829900	Sonstige Erträge	2116	3116	1	18	0,00	46 200,00	0,00	0,00	46 200,00	0,00
<b>SU 21 / 31</b>	<b>Summe Erträge / Einzahlungen operative Gebarung</b>					<b>0,00</b>	<b>46 200,00</b>	<b>0,00</b>	<b>0,00</b>	<b>46 200,00</b>	<b>0,00</b>
1/850001/680400	Planmäßige Abschreibung	2226				2 500,00	0,00	0,00	0,00	0,00	0,00
<b>SU 22 / 32</b>	<b>Summe Aufwendungen / Auszahlungen operative Gebarung</b>					<b>2 500,00</b>	<b>0,00</b>	<b>0,00</b>	<b>0,00</b>	<b>0,00</b>	<b>0,00</b>
<b>SA 0 / SA 1</b>	<b>(0) Nettoergebnis (21 - 22) / (1) Geldfluss operative Gebarung (31 – 32)</b>					<b>-2 500,00</b>	<b>46 200,00</b>	<b>0,00</b>	<b>0,00</b>	<b>46 200,00</b>	<b>0,00</b>
<b>SA01</b>	<b>Saldo (01) Haushaltsrücklagen (230 - 240)</b>					<b>0,00</b>	<b>0,00</b>	<b>0,00</b>	<b>0,00</b>	<b>0,00</b>	<b>0,00</b>
<b>SA00</b>	<b>Saldo (00) Nettoergebnis nach Haushaltsrücklagen (Saldo 0 + Saldo 01)</b>					<b>-2 500,00</b>	<b>46 200,00</b>	<b>0,00</b>			
<b>Investive Gebarung</b>											
6/850001/301100	Kapitaltransfers von Ländern, Landesfonds und Landeskammern BA11	3331	1	33	0,00	0,00	0,00	23 900,00	0,00	0,00	
<b>SU 33</b>	<b>Summe Einzahlungen investive Gebarung</b>							<b>23 900,00</b>	<b>0,00</b>	<b>0,00</b>	
5/850001/004000	Wasser- und Abwasserbauten und -anlagen	3412	1	40	0,00	0,00	0,00	0,00	150 000,00	0,00	
<b>SU 34</b>	<b>Summe Auszahlungen investive Gebarung</b>							<b>0,00</b>	<b>150 000,00</b>	<b>0,00</b>	
<b>SA2</b>	<b>Saldo (2) Geldfluss aus der Investiven Gebarung (33 – 34)</b>							<b>23 900,00</b>	<b>-150 000,00</b>	<b>0,00</b>	
<b>SA3</b>	<b>Saldo (3) Nettofinanzierungssaldo (Saldo 1 + Saldo 2)</b>							<b>23 900,00</b>	<b>-103 800,00</b>	<b>0,00</b>	
<b>Finanzierungstätigkeit</b>											
<b>SU 35</b>	<b>Summe Einzahlungen aus der Finanzierungstätigkeit</b>							<b>0,00</b>	<b>0,00</b>	<b>0,00</b>	
<b>SU 36</b>	<b>Summe Auszahlungen aus der Finanzierungstätigkeit</b>							<b>0,00</b>	<b>0,00</b>	<b>0,00</b>	
<b>SA4</b>	<b>Saldo (4) Geldfluss aus der Finanzierungstätigkeit (35 – 36)</b>							<b>0,00</b>	<b>0,00</b>	<b>0,00</b>	

		MVAG			VC QU			Ergebnisvoranschlag			Finanzierungsvoranschlag		
		EH	FH					VA 2024	VA 2023	RA 2022	VA 2024	VA 2023	RA 2022
<b>SA5</b>	<b>Saldo (5) Geldfluss aus der voranschlagswirksamen Gebarung (Saldo 3 + Saldo 4)</b>										<b>23 900,00</b>	<b>-103 800,00</b>	<b>0,00</b>
<b>850002</b>	<b>Betriebe der Wasserversorgung</b>												
	<b>Operative Gebarung</b>												
6/850002/829900	Sonstige Erträge	2116	3116	1	18		0,00	36 000,00	0,00		0,00	36 000,00	0,00
<b>SU 21 / 31</b>	<b>Summe Erträge / Einzahlungen operative Gebarung</b>						<b>0,00</b>	<b>36 000,00</b>	<b>0,00</b>		<b>0,00</b>	<b>36 000,00</b>	<b>0,00</b>
1/850002/680400	Planmäßige Abschreibung	2226					2 700,00	0,00	0,00		0,00	0,00	0,00
<b>SU 22 / 32</b>	<b>Summe Aufwendungen / Auszahlungen operative Gebarung</b>						<b>2 700,00</b>	<b>0,00</b>	<b>0,00</b>		<b>0,00</b>	<b>0,00</b>	<b>0,00</b>
<b>SA 0 / SA 1</b>	<b>(0) Nettoergebnis (21 - 22) / (1) Geldfluss operative Gebarung (31 - 32)</b>						<b>-2 700,00</b>	<b>36 000,00</b>	<b>0,00</b>		<b>0,00</b>	<b>36 000,00</b>	<b>0,00</b>
<b>SA01</b>	<b>Saldo (01) Haushaltsrücklagen (230 - 240)</b>						<b>0,00</b>	<b>0,00</b>	<b>0,00</b>		<b>0,00</b>	<b>0,00</b>	<b>0,00</b>
<b>SA00</b>	<b>Saldo (00) Nettoergebnis nach Haushaltsrücklagen (Saldo 0 + Saldo 01)</b>						<b>-2 700,00</b>	<b>36 000,00</b>	<b>0,00</b>				
	<b>Investive Gebarung</b>												
6/850002/301100	Kapitaltransfers von Ländern, Landesfonds und Landeskammern		3331	1	33		0,00	0,00	0,00		54 000,00	0,00	0,00
<b>SU 33</b>	<b>Summe Einzahlungen investive Gebarung</b>										<b>54 000,00</b>	<b>0,00</b>	<b>0,00</b>
5/850002/004000	Wasser- und Abwasserbauten und -anlagen		3412	1	40		0,00	0,00	0,00		0,00	90 000,00	0,00
<b>SU 34</b>	<b>Summe Auszahlungen investive Gebarung</b>										<b>0,00</b>	<b>90 000,00</b>	<b>0,00</b>
<b>SA2</b>	<b>Saldo (2) Geldfluss aus der Investiven Gebarung (33 - 34)</b>										<b>54 000,00</b>	<b>-90 000,00</b>	<b>0,00</b>
<b>SA3</b>	<b>Saldo (3) Nettofinanzierungssaldo (Saldo 1 + Saldo 2)</b>										<b>54 000,00</b>	<b>-54 000,00</b>	<b>0,00</b>
	<b>Finanzierungstätigkeit</b>												
<b>SU 35</b>	<b>Summe Einzahlungen aus der Finanzierungstätigkeit</b>										<b>0,00</b>	<b>0,00</b>	<b>0,00</b>
<b>SU 36</b>	<b>Summe Auszahlungen aus der Finanzierungstätigkeit</b>										<b>0,00</b>	<b>0,00</b>	<b>0,00</b>
<b>SA4</b>	<b>Saldo (4) Geldfluss aus der Finanzierungstätigkeit (35 - 36)</b>										<b>0,00</b>	<b>0,00</b>	<b>0,00</b>
<b>SA5</b>	<b>Saldo (5) Geldfluss aus der voranschlagswirksamen Gebarung (Saldo 3 + Saldo 4)</b>										<b>54 000,00</b>	<b>-54 000,00</b>	<b>0,00</b>
<b>850005</b>	<b>Betriebe der Wasserversorgung-Leitungskataster</b>												
	<b>Operative Gebarung</b>												
<b>SU 21 / 31</b>	<b>Summe Erträge / Einzahlungen operative Gebarung</b>						<b>0,00</b>	<b>0,00</b>	<b>0,00</b>		<b>0,00</b>	<b>0,00</b>	<b>0,00</b>
<b>SU 22 / 32</b>	<b>Summe Aufwendungen / Auszahlungen operative Gebarung</b>						<b>0,00</b>	<b>0,00</b>	<b>0,00</b>		<b>0,00</b>	<b>0,00</b>	<b>0,00</b>
<b>SA 0 / SA 1</b>	<b>(0) Nettoergebnis (21 - 22) / (1) Geldfluss operative Gebarung (31 - 32)</b>						<b>0,00</b>	<b>0,00</b>	<b>0,00</b>		<b>0,00</b>	<b>0,00</b>	<b>0,00</b>
<b>SA01</b>	<b>Saldo (01) Haushaltsrücklagen (230 - 240)</b>						<b>0,00</b>	<b>0,00</b>	<b>0,00</b>		<b>0,00</b>	<b>0,00</b>	<b>0,00</b>
<b>SA00</b>	<b>Saldo (00) Nettoergebnis nach Haushaltsrücklagen (Saldo 0 + Saldo 01)</b>						<b>0,00</b>	<b>0,00</b>	<b>0,00</b>				
	<b>Investive Gebarung</b>												
6/850005/307000	Kapitaltransfers von privaten Haushalten und privaten Organisationen ohne Erwerbszweck und andere		3334	1			0,00	0,00	0,00		22 000,00	0,00	0,00
<b>SU 33</b>	<b>Summe Einzahlungen investive Gebarung</b>										<b>22 000,00</b>	<b>0,00</b>	<b>0,00</b>

		MVAG		VC QU	Ergebnisvoranschlag			Finanzierungsvoranschlag		
		EH	FH		VA 2024	VA 2023	RA 2022	VA 2024	VA 2023	RA 2022
5/850005/070000	Aktivierungsfähige Rechte (immaterielle Vermögenswerte)	3411	1		0,00	0,00	0,00	55 000,00	0,00	0,00
<b>SU 34</b>	<b>Summe Auszahlungen investive Gebarung</b>							<b>55 000,00</b>	<b>0,00</b>	<b>0,00</b>
<b>SA2</b>	<b>Saldo (2) Geldfluss aus der Investiven Gebarung (33 – 34)</b>							<b>-33 000,00</b>	<b>0,00</b>	<b>0,00</b>
<b>SA3</b>	<b>Saldo (3) Nettofinanzierungssaldo (Saldo 1 + Saldo 2)</b>							<b>-33 000,00</b>	<b>0,00</b>	<b>0,00</b>
<b>Finanzierungstätigkeit</b>										
<b>SU 35</b>	<b>Summe Einzahlungen aus der Finanzierungstätigkeit</b>							<b>0,00</b>	<b>0,00</b>	<b>0,00</b>
<b>SU 36</b>	<b>Summe Auszahlungen aus der Finanzierungstätigkeit</b>							<b>0,00</b>	<b>0,00</b>	<b>0,00</b>
<b>SA4</b>	<b>Saldo (4) Geldfluss aus der Finanzierungstätigkeit (35 – 36)</b>							<b>0,00</b>	<b>0,00</b>	<b>0,00</b>
<b>SA5</b>	<b>Saldo (5) Geldfluss aus der voranschlagswirksamen Gebarung (Saldo 3 + Saldo 4)</b>							<b>-33 000,00</b>	<b>0,00</b>	<b>0,00</b>

		MVAG		VC QU	Ergebnisvoranschlag			Finanzierungsvoranschlag		
		EH	FH		VA 2024	VA 2023	RA 2022	VA 2024	VA 2023	RA 2022
<b>851</b>	<b>Betriebe der Abwasserbeseitigung</b>									
<b>SA 0 / SA 1</b>	<b>(0) Nettoergebnis (21 - 22) / (1) Geldfluss operative Gebarung (31 – 32)</b>				<b>13 500,00</b>	<b>16 200,00</b>	<b>-26 128,24</b>	<b>123 700,00</b>	<b>122 800,00</b>	<b>78 087,32</b>
<b>SA00</b>	<b>Saldo (00) Nettoergebnis nach Haushaltsrücklagen (Saldo 0 + Saldo 01)</b>				<b>13 500,00</b>	<b>175 400,00</b>	<b>175 400,00</b>			
<b>SA2</b>	<b>Saldo (2) Geldfluss aus der Investiven Gebarung (33 – 34)</b>							<b>-153 300,00</b>	<b>-162 800,00</b>	<b>-50 537,26</b>
<b>SA3</b>	<b>Saldo (3) Nettofinanzierungssaldo (Saldo 1 + Saldo 2)</b>							<b>-29 600,00</b>	<b>-40 000,00</b>	<b>27 550,06</b>
<b>SA4</b>	<b>Saldo (4) Geldfluss aus der Finanzierungstätigkeit (35 – 36)</b>							<b>-126 700,00</b>	<b>-128 000,00</b>	<b>-126 990,01</b>
<b>SA5</b>	<b>Saldo (5) Geldfluss aus der voranschlagswirksamen Gebarung (Saldo 3 + Saldo 4)</b>							<b>-156 300,00</b>	<b>-168 000,00</b>	<b>-99 439,95</b>
<b>851000</b>	<b>Betriebe der Abwasserbeseitigung</b>									
<b>Operative Gebarung</b>										
2/851000/813000	Erträge aus der Auflösung von Investitionszuschüssen (Kapitaltransfers)	2127			32 400,00	32 100,00	32 058,06	0,00	0,00	0,00
2/851000/817000	Erträge aus der Auflösung von sonstigen Rückstellungen	2117			0,00	0,00	1 090,23	0,00	0,00	0,00
2/851000/823000	Zinsen Rücklage	2131	3131	14	100,00	100,00	2,65	100,00	100,00	2,65
6/851000/829903	Sonstige Erträge	2116	3116	1 18	0,00	27 500,00	0,00	0,00	27 500,00	0,00
2/851000/852000	Gebühren für die Benützung von Gemeindeeinrichtungen und -anlagen	2113	3113	12	348 400,00	302 400,00	278 529,65	348 400,00	302 400,00	277 470,41
2/851000/860100	Laufende Transferzahlungen von Kreditinstituten	2121	3121	15	37 200,00	37 200,00	37 296,56	37 200,00	37 200,00	37 296,56
<b>SU 21 / 31</b>	<b>Summe Erträge / Einzahlungen operative Gebarung</b>				<b>418 100,00</b>	<b>399 300,00</b>	<b>348 977,15</b>	<b>385 700,00</b>	<b>367 200,00</b>	<b>314 769,62</b>
1/851000/400000	Geringwertige Wirtschaftsgüter des Anlagevermögens	2221	3221	23	1 000,00	1 000,00	0,00	1 000,00	1 000,00	0,00
1/851000/456000	Schreib-, Zeichen- und sonstige Büromittel	2221	3221	23	100,00	100,00	83,33	100,00	100,00	83,33
1/851000/459000	Sonstige Verbrauchsgüter	2221	3221	23	500,00	500,00	695,49	500,00	500,00	695,49
1/851000/510000	Geldbezüge der Vertragsbediensteten Verwaltung	2211	3211	20	10 500,00	10 000,00	9 254,19	10 500,00	10 000,00	9 254,19
1/851000/511000	Geldbezüge der Vertragsbediensteten handwerklicher Verwendung	2211	3211	20	37 600,00	35 200,00	33 382,88	37 600,00	35 200,00	33 382,88
1/851000/565000	Mehrleistungsvergütungen	2211	3211	20	2 400,00	2 300,00	3 019,81	2 400,00	2 300,00	3 019,81
1/851000/580000	Dienstgeberbeiträge zum Ausgleichsfonds für Familienbeihilf	2212	3212	20	1 900,00	1 900,00	1 778,24	1 900,00	1 900,00	1 778,24
1/851000/582000	Sonstige Dienstgeberbeiträge zur sozialen Sicherheit	2212	3212	20	10 000,00	9 400,00	9 021,08	10 000,00	9 400,00	9 021,08
1/851000/582100	Laufende Transferzahlungen an Lände und Landesfonds	2212	3212	20	4 000,00	4 000,00	4 000,00	4 000,00	4 000,00	4 000,00
1/851000/592000	Dotierung von Rückstellungen für Jubiläumswendungen	2214			500,00	400,00	0,00	0,00	0,00	0,00
1/851000/600000	Strom	2222	3222	24	7 000,00	7 000,00	5 766,25	7 000,00	7 000,00	5 766,25
1/851000/616000	Instandhaltung von Maschinen und maschinellen Anlagen	2224	3224	24	4 000,00	2 000,00	541,93	4 000,00	2 000,00	541,93

		MVAG		VC QU	Ergebnisvoranschlag			Finanzierungsvoranschlag		
		EH	FH		VA 2024	VA 2023	RA 2022	VA 2024	VA 2023	RA 2022
1/851000/619000	Instandhaltung von Sonderanlagen	2224	3224	24	10 000,00	8 000,00	36 430,93	10 000,00	8 000,00	36 430,93
1/851000/631000	Telekommunikationsdienste	2222	3222	24	3 000,00	2 500,00	2 413,57	3 000,00	2 500,00	2 413,57
1/851000/650700	Zinsen für Finanzschulden - Inland	2241	3241	25	13 000,00	6 800,00	8 473,32	13 000,00	6 800,00	8 473,32
1/851000/659000	Geldverkehrsspesen	2244	3244	24	100,00	100,00	0,13	100,00	100,00	0,13
1/851000/680400	Planmäßige Abschreibung	2226			142 100,00	138 300,00	136 861,25	0,00	0,00	0,00
1/851000/680600	Planmäßige Abschreibung	2226			0,00	0,00	1 561,84	0,00	0,00	0,00
1/851000/710000	Öffentliche Abgaben (Ausgaben), ohn Gebühren gemäß FAG	2225	3225	24	100,00	100,00	0,55	100,00	100,00	0,55
1/851000/720009	Kostenbeiträge (Kostensätze) für Leistungen	2225	3225	24	6 800,00	0,00	0,00	6 800,00	0,00	0,00
1/851000/728000	Entgelte für sonstige Leistungen	2225	3225	24	150 000,00	126 000,00	121 820,60	150 000,00	126 000,00	121 820,60
1/851000/729901	Sonstige Aufwendungen	2225	3225	24	0,00	27 500,00	0,00	0,00	27 500,00	0,00
1/851000/799100	Zuweisungen an Verrechnungsrücklagen zwischen operativer Gebarung und Projekten	2225			29 700,00	0,00	0,00	0,00	0,00	0,00
<b>SU 22 / 32</b>	<b>Summe Aufwendungen / Auszahlungen operative Gebarung</b>				<b>434 300,00</b>	<b>383 100,00</b>	<b>375 105,39</b>	<b>262 000,00</b>	<b>244 400,00</b>	<b>236 682,30</b>
<b>SA 0 / SA 1</b>	<b>(0) Nettoergebnis (21 - 22) / (1) Geldfluss operative Gebarung (31 - 32)</b>				<b>-16 200,00</b>	<b>16 200,00</b>	<b>-26 128,24</b>	<b>123 700,00</b>	<b>122 800,00</b>	<b>78 087,32</b>
6/851000/894112	Entnahmen von zweckgebundenen Haushaltsrücklagen	2301		1	0,00	14 600,00	0,00	0,00	0,00	0,00
1/851000/794110	Zuweisung an zweckgebundene Haushaltsrücklagen	2401			0,00	0,00	5 901,99	0,00	0,00	0,00
<b>SA01</b>	<b>Saldo (01) Haushaltsrücklagen (230 - 240)</b>				<b>0,00</b>	<b>14 600,00</b>	<b>-5 901,99</b>	<b>0,00</b>	<b>0,00</b>	<b>0,00</b>
<b>SA00</b>	<b>Saldo (00) Nettoergebnis nach Haushaltsrücklagen (Saldo 0 + Saldo 01)</b>				<b>-16 200,00</b>	<b>30 800,00</b>	<b>-32 030,23</b>			
<b>Investive Gebarung</b>										
2/851000/300200	Kapitaltransfers von Bund, Bundesfonds und Bundeskammern	3331		33	0,00	0,00	0,00	32 700,00	32 700,00	34 161,71
6/851000/305100	Kapitaltransfers von Unternehmen (ohne Finanzunternehmen)	3333	1	34	0,00	0,00	0,00	0,00	0,00	50 000,00
6/851000/307000	Kapitaltransfers von privaten Haushalten und privaten Organisationen ohne Erwerbszweck und andere	3334	1	34	0,00	0,00	0,00	0,00	0,00	9 096,97
6/851000/307001	Kapitaltransfers von privaten Haushalten und privaten Organisationen ohne Erwerbszweck und andere	3334	1	34	0,00	0,00	0,00	0,00	0,00	8 561,69
6/851000/307003	Kapitaltransfers von privaten Haushalten und privaten Organisationen ohne Erwerbszweck und andere	3334	1	34	0,00	0,00	0,00	8 800,00	30 000,00	0,00
<b>SU 33</b>	<b>Summe Einzahlungen investive Gebarung</b>							<b>41 500,00</b>	<b>62 700,00</b>	<b>101 820,37</b>
5/851000/004000	Wasser- und Abwasserbauten und - anlagen	3412	1	40	0,00	0,00	0,00	0,00	0,00	132 659,36
5/851000/004001	Wasser- und Abwasserbauten und - anlagen	3412	1	40	0,00	0,00	0,00	0,00	14 600,00	0,00

		MVAG		VC QU	Ergebnisvoranschlag			Finanzierungsvoranschlag		
		EH	FH		VA 2024	VA 2023	RA 2022	VA 2024	VA 2023	RA 2022
5/851000/020100	Maschinen und maschinelle Anlagen	3414	1	41	0,00	0,00	0,00	0,00	66 300,00	19 698,27
<b>SU 34</b>	<b>Summe Auszahlungen investive Gebarung</b>							<b>0,00</b>	<b>80 900,00</b>	<b>152 357,63</b>
<b>SA2</b>	<b>Saldo (2) Geldfluss aus der Investiven Gebarung (33 – 34)</b>							<b>41 500,00</b>	<b>-18 200,00</b>	<b>-50 537,26</b>
<b>SA3</b>	<b>Saldo (3) Nettofinanzierungssaldo (Saldo 1 + Saldo 2)</b>							<b>165 200,00</b>	<b>104 600,00</b>	<b>27 550,06</b>
<b>Finanzierungstätigkeit</b>										
<b>SU 35</b>	<b>Summe Einzahlungen aus der Finanzierungstätigkeit</b>							<b>0,00</b>	<b>0,00</b>	<b>0,00</b>
1/851000/346100	Investitionsdarlehen von Kreditinstituten	3614	65		0,00	0,00	0,00	126 700,00	128 000,00	126 990,01
<b>SU 36</b>	<b>Summe Auszahlungen aus der Finanzierungstätigkeit</b>							<b>126 700,00</b>	<b>128 000,00</b>	<b>126 990,01</b>
<b>SA4</b>	<b>Saldo (4) Geldfluss aus der Finanzierungstätigkeit (35 – 36)</b>							<b>-126 700,00</b>	<b>-128 000,00</b>	<b>-126 990,01</b>
<b>SA5</b>	<b>Saldo (5) Geldfluss aus der voranschlagswirksamen Gebarung (Saldo 3 + Saldo 4)</b>							<b>38 500,00</b>	<b>-23 400,00</b>	<b>-99 439,95</b>
<b>851004</b>	<b>Betriebe der Abwasserbeseitigung - Aufschließung ABA 15 Gillk</b>									
<b>Operative Gebarung</b>										
<b>SU 21 / 31</b>	<b>Summe Erträge / Einzahlungen operative Gebarung</b>				<b>0,00</b>	<b>0,00</b>	<b>0,00</b>	<b>0,00</b>	<b>0,00</b>	<b>0,00</b>
<b>SU 22 / 32</b>	<b>Summe Aufwendungen / Auszahlungen operative Gebarung</b>				<b>0,00</b>	<b>0,00</b>	<b>0,00</b>	<b>0,00</b>	<b>0,00</b>	<b>0,00</b>
<b>SA 0 / SA 1</b>	<b>(0) Nettoergebnis (21 - 22) / (1) Geldfluss operative Gebarung (31 – 32)</b>				<b>0,00</b>	<b>0,00</b>	<b>0,00</b>	<b>0,00</b>	<b>0,00</b>	<b>0,00</b>
6/851004/894110	Entnahmen von zweckgebundenen Haushaltsrücklagen	2301	1		0,00	144 600,00	0,00	0,00	0,00	0,00
<b>SA01</b>	<b>Saldo (01) Haushaltsrücklagen (230 - 240)</b>				<b>0,00</b>	<b>144 600,00</b>	<b>0,00</b>	<b>0,00</b>	<b>0,00</b>	<b>0,00</b>
<b>SA00</b>	<b>Saldo (00) Nettoergebnis nach Haushaltsrücklagen (Saldo 0 + Saldo 01)</b>				<b>0,00</b>	<b>144 600,00</b>	<b>0,00</b>	<b>0,00</b>	<b>0,00</b>	<b>0,00</b>
<b>Investive Gebarung</b>										
<b>SU 33</b>	<b>Summe Einzahlungen investive Gebarung</b>							<b>0,00</b>	<b>0,00</b>	<b>0,00</b>
5/851004/004000	Wasser- und Abwasserbauten und -anlagen	3412	1	40	0,00	0,00	0,00	0,00	144 600,00	0,00
<b>SU 34</b>	<b>Summe Auszahlungen investive Gebarung</b>							<b>0,00</b>	<b>144 600,00</b>	<b>0,00</b>
<b>SA2</b>	<b>Saldo (2) Geldfluss aus der Investiven Gebarung (33 – 34)</b>							<b>0,00</b>	<b>-144 600,00</b>	<b>0,00</b>
<b>SA3</b>	<b>Saldo (3) Nettofinanzierungssaldo (Saldo 1 + Saldo 2)</b>							<b>0,00</b>	<b>-144 600,00</b>	<b>0,00</b>
<b>Finanzierungstätigkeit</b>										
<b>SU 35</b>	<b>Summe Einzahlungen aus der Finanzierungstätigkeit</b>							<b>0,00</b>	<b>0,00</b>	<b>0,00</b>
<b>SU 36</b>	<b>Summe Auszahlungen aus der Finanzierungstätigkeit</b>							<b>0,00</b>	<b>0,00</b>	<b>0,00</b>
<b>SA4</b>	<b>Saldo (4) Geldfluss aus der Finanzierungstätigkeit (35 – 36)</b>							<b>0,00</b>	<b>0,00</b>	<b>0,00</b>
<b>SA5</b>	<b>Saldo (5) Geldfluss aus der voranschlagswirksamen Gebarung (Saldo 3 + Saldo 4)</b>							<b>0,00</b>	<b>-144 600,00</b>	<b>0,00</b>
<b>851005</b>	<b>Betriebe der Abwasserbeseitigung-Leitungskataster</b>									
<b>Operative Gebarung</b>										
6/851005/899100	Entnahmen aus Verrechnungsrücklagen zwischen operativer Gebarung und Projekten	2116	1		29 700,00	0,00	0,00	0,00	0,00	0,00
<b>SU 21 / 31</b>	<b>Summe Erträge / Einzahlungen operative Gebarung</b>				<b>29 700,00</b>	<b>0,00</b>	<b>0,00</b>	<b>0,00</b>	<b>0,00</b>	<b>0,00</b>

	MVAG	VC QU	Ergebnisvoranschlag			Finanzierungsvoranschlag					
			EH	FH	VA 2024	VA 2023	RA 2022	VA 2024	VA 2023	RA 2022	
<b>SU 22 / 32</b>			<b>Summe Aufwendungen / Auszahlungen operative Gebarung</b>			<b>0,00</b>	<b>0,00</b>	<b>0,00</b>	<b>0,00</b>	<b>0,00</b>	<b>0,00</b>
<b>SA 0 / SA 1</b>			<b>(0) Nettoergebnis (21 - 22) / (1) Geldfluss operative Gebarung (31 - 32)</b>			<b>29 700,00</b>	<b>0,00</b>	<b>0,00</b>	<b>0,00</b>	<b>0,00</b>	<b>0,00</b>
<b>SA01</b>			<b>Saldo (01) Haushaltsrücklagen (230 - 240)</b>			<b>0,00</b>	<b>0,00</b>	<b>0,00</b>	<b>0,00</b>	<b>0,00</b>	<b>0,00</b>
<b>SA00</b>			<b>Saldo (00) Nettoergebnis nach Haushaltsrücklagen (Saldo 0 + Saldo 01)</b>			<b>29 700,00</b>	<b>0,00</b>	<b>0,00</b>	<b>0,00</b>	<b>0,00</b>	<b>0,00</b>
<b>Investive Gebarung</b>											
6/851005/307000			Kapitaltransfers von privaten Haushalten und privaten Organisationen ohne Erwerbszweck und andere	3334	1	0,00	0,00	0,00	21 200,00	0,00	0,00
<b>SU 33</b>			<b>Summe Einzahlungen investive Gebarung</b>						<b>21 200,00</b>	<b>0,00</b>	<b>0,00</b>
5/851005/070000			Aktivierungsfähige Rechte (immaterielle Vermögenswerte)	3411	1	0,00	0,00	0,00	216 000,00	0,00	0,00
<b>SU 34</b>			<b>Summe Auszahlungen investive Gebarung</b>						<b>216 000,00</b>	<b>0,00</b>	<b>0,00</b>
<b>SA2</b>			<b>Saldo (2) Geldfluss aus der Investiven Gebarung (33 - 34)</b>						<b>-194 800,00</b>	<b>0,00</b>	<b>0,00</b>
<b>SA3</b>			<b>Saldo (3) Nettofinanzierungssaldo (Saldo 1 + Saldo 2)</b>						<b>-194 800,00</b>	<b>0,00</b>	<b>0,00</b>
<b>Finanzierungstätigkeit</b>											
<b>SU 35</b>			<b>Summe Einzahlungen aus der Finanzierungstätigkeit</b>						<b>0,00</b>	<b>0,00</b>	<b>0,00</b>
<b>SU 36</b>			<b>Summe Auszahlungen aus der Finanzierungstätigkeit</b>						<b>0,00</b>	<b>0,00</b>	<b>0,00</b>
<b>SA4</b>			<b>Saldo (4) Geldfluss aus der Finanzierungstätigkeit (35 - 36)</b>						<b>0,00</b>	<b>0,00</b>	<b>0,00</b>
<b>SA5</b>			<b>Saldo (5) Geldfluss aus der voranschlagswirksamen Gebarung (Saldo 3 + Saldo 4)</b>						<b>-194 800,00</b>	<b>0,00</b>	<b>0,00</b>



		MVAG		VC QU	Ergebnisvoranschlag			Finanzierungsvoranschlag		
		EH	FH		VA 2024	VA 2023	RA 2022	VA 2024	VA 2023	RA 2022
<b>852</b>	<b>Betriebe der Müllbeseitigung</b>									
<b>SA 0 / SA 1</b>	<b>(0) Nettoergebnis (21 - 22) / (1) Geldfluss operative Gebarung (31 – 32)</b>				<b>14 000,00</b>	<b>17 200,00</b>	<b>-3 013,19</b>	<b>15 200,00</b>	<b>21 300,00</b>	<b>22,50</b>
<b>SA00</b>	<b>Saldo (00) Nettoergebnis nach Haushaltsrücklagen (Saldo 0 + Saldo 01)</b>				<b>1 100,00</b>	<b>2 300,00</b>	<b>2 300,00</b>			
<b>SA2</b>	<b>Saldo (2) Geldfluss aus der Investiven Gebarung (33 – 34)</b>							<b>0,00</b>	<b>0,00</b>	<b>0,00</b>
<b>SA3</b>	<b>Saldo (3) Nettofinanzierungssaldo (Saldo 1 + Saldo 2)</b>							<b>15 200,00</b>	<b>21 300,00</b>	<b>22,50</b>
<b>SA4</b>	<b>Saldo (4) Geldfluss aus der Finanzierungstätigkeit (35 – 36)</b>							<b>0,00</b>	<b>0,00</b>	<b>0,00</b>
<b>SA5</b>	<b>Saldo (5) Geldfluss aus der voranschlagswirksamen Gebarung (Saldo 3 + Saldo 4)</b>							<b>15 200,00</b>	<b>21 300,00</b>	<b>22,50</b>
<b>852000</b>	<b>Betriebe der Müllbeseitigung</b>									
<b>Operative Gebarung</b>										
2/852000/817000	Erträge aus der Auflösung von sonstigen Rückstellungen	2117			0,00	0,00	132,84	0,00	0,00	0,00
2/852000/823000	sonstige Zinserträge	2131	3131	14	0,00	0,00	5,03	0,00	0,00	5,03
2/852000/829000	Sonstige Einnahmen	2116	3116	18	900,00	900,00	35,20	900,00	900,00	35,20
2/852000/852000	Gebühren für die Benützung von Gemeindevorrichtungen und -anlagen	2113	3113	12	180 600,00	168 000,00	155 360,18	180 600,00	168 000,00	154 401,37
<b>SU 21 / 31</b>	<b>Summe Erträge / Einzahlungen operative Gebarung</b>				<b>181 500,00</b>	<b>168 900,00</b>	<b>155 533,25</b>	<b>181 500,00</b>	<b>168 900,00</b>	<b>154 441,60</b>
1/852000/400000	Geringwertige Wirtschaftsgüter des Anlagevermögens	2221	3221	23	500,00	700,00	603,68	500,00	700,00	603,68
1/852000/456000	Schreib-, Zeichen- und sonstige Büromittel	2221	3221	23	500,00	500,00	416,67	500,00	500,00	416,67
1/852000/459000	Sonstige Verbrauchsgüter	2221	3221	23	1 000,00	1 500,00	1 357,10	1 000,00	1 500,00	1 357,10
1/852000/510000	Geldbezüge der Vertragsbediensteten Verwaltung	2211	3211	20	5 200,00	5 000,00	4 627,05	5 200,00	5 000,00	4 627,05
1/852000/511000	Geldbezüge der Vertragsbediensteten handwerklicher Verwendung	2211	3211	20	18 500,00	16 000,00	43 227,38	18 500,00	16 000,00	43 227,38
1/852000/522000	Geldbezüge der nicht ganzjährig beschäftigten Angestellten	2211	3211	20	29 000,00	29 000,00	0,00	29 000,00	29 000,00	0,00
1/852000/565000	Mehrleistungsvergütungen	2211	3211	20	900,00	900,00	1 176,05	900,00	900,00	1 176,05
1/852000/580000	Dienstgeberbeiträge zum Ausgleichsfonds für Familienbeihilf	2212	3212	20	900,00	900,00	1 207,49	900,00	900,00	1 207,49
1/852000/582000	Sonstige Dienstgeberbeiträge zur sozialen Sicherheit	2212	3212	20	5 000,00	4 300,00	9 602,65	5 000,00	4 300,00	9 602,65
1/852000/582100	Laufende Transferzahlungen an Länder und Landesfonds	2212	3212	20	5 000,00	5 000,00	5 000,00	5 000,00	5 000,00	5 000,00
1/852000/592000	Dotierung von Rückstellungen für Jubiläumszuwendungen	2214			200,00	200,00	14,26	0,00	0,00	0,00
1/852000/593000	Dotierung von Rückstellungen für nicht konsumierte Urlaube	2214			0,00	0,00	192,74	0,00	0,00	0,00
1/852000/600000	Strom	2222	3222	24	100,00	100,00	83,33	100,00	100,00	83,33
1/852000/600100	Wärme	2222	3222	24	1 500,00	1 500,00	1 250,00	1 500,00	1 500,00	1 250,00
1/852000/619000	Instandhaltung von Sonderanlagen	2224	3224	24	1 000,00	2 000,00	372,13	1 000,00	2 000,00	372,13

		MVAG		VC QU	Ergebnisvoranschlag			Finanzierungsvoranschlag		
		EH	FH		VA 2024	VA 2023	RA 2022	VA 2024	VA 2023	RA 2022
1/852000/680500	Planmäßige Abschreibung	2226			1 000,00	1 000,00	1 003,67	0,00	0,00	0,00
1/852000/680600	Planmäßige Abschreibung	2226			0,00	2 900,00	2 916,67	0,00	0,00	0,00
1/852000/710000	Öffentliche Abgaben (Ausgaben), ohn Gebühren gemäß FAG	2225	3225	24	200,00	200,00	1,05	200,00	200,00	1,05
1/852000/720009	Kostenbeiträge (Kostensätze) für Leistungen	2225	3225	24	7 000,00	0,00	0,00	7 000,00	0,00	0,00
1/852000/728000	Entgelte für sonstige Leistungen	2225	3225	24	30 000,00	30 000,00	28 081,98	30 000,00	30 000,00	28 081,98
1/852000/755000	Laufende Transferzahlungen an Unternehmungen (ohne Kreditinstitut)	2233	3233	27	60 000,00	50 000,00	57 412,54	60 000,00	50 000,00	57 412,54
<b>SU 22 / 32</b>	<b>Summe Aufwendungen / Auszahlungen operative Gebarung</b>				<b>167 500,00</b>	<b>151 700,00</b>	<b>158 546,44</b>	<b>166 300,00</b>	<b>147 600,00</b>	<b>154 419,10</b>
<b>SA 0 / SA 1</b>	<b>(0) Nettoergebnis (21 - 22) / (1) Geldfluss operative Gebarung (31 - 32)</b>				<b>14 000,00</b>	<b>17 200,00</b>	<b>-3 013,19</b>	<b>15 200,00</b>	<b>21 300,00</b>	<b>22,50</b>
2/852000/894110	Entnahmen von zweckgebundenen Haushaltsrücklagen	2301			0,00	0,00	2 300,00	0,00	0,00	0,00
2/852000/894200	Entnahmen von zweckgebundenen Haushaltsrücklagen	2301			2 300,00	2 300,00	2 294,00	0,00	0,00	0,00
1/852000/794110	Zuweisung an zweckgebundene Haushaltsrücklagen	2401			15 200,00	17 200,00	4 003,77	0,00	0,00	0,00
<b>SA01</b>	<b>Saldo (01) Haushaltsrücklagen (230 - 240)</b>				<b>-12 900,00</b>	<b>-14 900,00</b>	<b>590,23</b>	<b>0,00</b>	<b>0,00</b>	<b>0,00</b>
<b>SA00</b>	<b>Saldo (00) Nettoergebnis nach Haushaltsrücklagen (Saldo 0 + Saldo 01)</b>				<b>1 100,00</b>	<b>2 300,00</b>	<b>-2 422,96</b>			
<b>Investive Gebarung</b>										
<b>SU 33</b>	<b>Summe Einzahlungen investive Gebarung</b>							<b>0,00</b>	<b>0,00</b>	<b>0,00</b>
<b>SU 34</b>	<b>Summe Auszahlungen investive Gebarung</b>							<b>0,00</b>	<b>0,00</b>	<b>0,00</b>
<b>SA2</b>	<b>Saldo (2) Geldfluss aus der Investiven Gebarung (33 - 34)</b>							<b>0,00</b>	<b>0,00</b>	<b>0,00</b>
<b>SA3</b>	<b>Saldo (3) Nettofinanzierungssaldo (Saldo 1 + Saldo 2)</b>							<b>15 200,00</b>	<b>21 300,00</b>	<b>22,50</b>
<b>Finanzierungstätigkeit</b>										
<b>SU 35</b>	<b>Summe Einzahlungen aus der Finanzierungstätigkeit</b>							<b>0,00</b>	<b>0,00</b>	<b>0,00</b>
<b>SU 36</b>	<b>Summe Auszahlungen aus der Finanzierungstätigkeit</b>							<b>0,00</b>	<b>0,00</b>	<b>0,00</b>
<b>SA4</b>	<b>Saldo (4) Geldfluss aus der Finanzierungstätigkeit (35 - 36)</b>							<b>0,00</b>	<b>0,00</b>	<b>0,00</b>
<b>SA5</b>	<b>Saldo (5) Geldfluss aus der voranschlagswirksamen Gebarung (Saldo 3 + Saldo 4)</b>							<b>15 200,00</b>	<b>21 300,00</b>	<b>22,50</b>

		MVAG		VC QU	Ergebnisvoranschlag			Finanzierungsvoranschlag		
		EH	FH		VA 2024	VA 2023	RA 2022	VA 2024	VA 2023	RA 2022
<b>853</b>	<b>Betriebe für die Errichtung und Verwaltung von Wohn- und Ges</b>									
<b>SA 0 / SA 1</b>	<b>(0) Nettoergebnis (21 - 22) / (1) Geldfluss operative Gebarung (31 – 32)</b>				<b>-1 300,00</b>	<b>-1 300,00</b>	<b>-1 409,25</b>	<b>5 500,00</b>	<b>5 500,00</b>	<b>5 361,82</b>
<b>SA00</b>	<b>Saldo (00) Nettoergebnis nach Haushaltsrücklagen (Saldo 0 + Saldo 01)</b>				<b>-1 100,00</b>	<b>-1 100,00</b>	<b>-1 100,00</b>			
<b>SA2</b>	<b>Saldo (2) Geldfluss aus der Investiven Gebarung (33 – 34)</b>							<b>0,00</b>	<b>0,00</b>	<b>0,00</b>
<b>SA3</b>	<b>Saldo (3) Nettofinanzierungssaldo (Saldo 1 + Saldo 2)</b>							<b>5 500,00</b>	<b>5 500,00</b>	<b>5 361,82</b>
<b>SA4</b>	<b>Saldo (4) Geldfluss aus der Finanzierungstätigkeit (35 – 36)</b>							<b>-9 600,00</b>	<b>-8 200,00</b>	<b>-8 160,93</b>
<b>SA5</b>	<b>Saldo (5) Geldfluss aus der voranschlagswirksamen Gebarung (Saldo 3 + Saldo 4)</b>							<b>-4 100,00</b>	<b>-2 700,00</b>	<b>-2 799,11</b>
<b>853000</b>	<b>Wohngebäude Stein</b>									
<b>Operative Gebarung</b>										
2/853000/811000	Einnahmen aus d.Vermietung und Verp von Sachen, aus Dienstbark. u.Baure	2115	3115	14	3 000,00	3 000,00	2 040,38	3 000,00	3 000,00	2 040,38
2/853000/811100	Einnahmen aus d.Vermietung und Verp von Sachen, aus Dienstbark. u.Baure	2115	3115	14	12 000,00	12 000,00	9 374,63	12 000,00	12 000,00	9 374,63
2/853000/823000	sonstige Zinserträge	2131	3131	14	0,00	0,00	0,24	0,00	0,00	0,24
2/853000/828000	Rückersätze von Ausgaben	2116	3116	18	1 000,00	1 000,00	0,00	1 000,00	1 000,00	0,00
2/853000/829000	Sonstige Einnahmen	2116	3116	18	8 200,00	8 200,00	8 339,70	8 200,00	8 200,00	8 339,70
<b>SU 21 / 31</b>	<b>Summe Erträge / Einzahlungen operative Gebarung</b>				<b>24 200,00</b>	<b>24 200,00</b>	<b>19 754,95</b>	<b>24 200,00</b>	<b>24 200,00</b>	<b>19 754,95</b>
1/853000/600100	Energiebezüge	2222	3222	24	2 100,00	2 100,00	2 799,28	2 100,00	2 100,00	2 799,28
1/853000/650700	Zinsen für Finanzschulden - Inland	2241	3241	25	100,00	100,00	178,77	100,00	100,00	178,77
1/853000/680300	Planmäßige Abschreibung	2226			6 800,00	6 800,00	6 771,07	0,00	0,00	0,00
1/853000/710000	Öffentliche Abgaben, ohne Gebühren gemäß FAG	2225	3225	24	0,00	0,00	0,06	0,00	0,00	0,06
1/853000/728000	Entgelte für sonstige Leistungen	2225	3225	24	5 500,00	5 500,00	4 467,67	5 500,00	5 500,00	4 467,67
1/853000/729000	Sonstige Ausgaben	2225	3225	24	11 000,00	11 000,00	6 947,35	11 000,00	11 000,00	6 947,35
<b>SU 22 / 32</b>	<b>Summe Aufwendungen / Auszahlungen operative Gebarung</b>				<b>25 500,00</b>	<b>25 500,00</b>	<b>21 164,20</b>	<b>18 700,00</b>	<b>18 700,00</b>	<b>14 393,13</b>
<b>SA 0 / SA 1</b>	<b>(0) Nettoergebnis (21 - 22) / (1) Geldfluss operative Gebarung (31 – 32)</b>				<b>-1 300,00</b>	<b>-1 300,00</b>	<b>-1 409,25</b>	<b>5 500,00</b>	<b>5 500,00</b>	<b>5 361,82</b>
2/853000/894200	Entnahmen von zweckgebundenen Haushaltsrücklagen		2301		200,00	200,00	200,00	0,00	0,00	0,00
1/853000/794110	Zuweisung an zweckgebundene Haushaltsrücklagen		2401		0,00	0,00	0,18	0,00	0,00	0,00
<b>SA01</b>	<b>Saldo (01) Haushaltsrücklagen (230 - 240)</b>				<b>200,00</b>	<b>200,00</b>	<b>199,82</b>	<b>0,00</b>	<b>0,00</b>	<b>0,00</b>
<b>SA00</b>	<b>Saldo (00) Nettoergebnis nach Haushaltsrücklagen (Saldo 0 + Saldo 01)</b>				<b>-1 100,00</b>	<b>-1 100,00</b>	<b>-1 209,43</b>			
<b>Investive Gebarung</b>										
<b>SU 33</b>	<b>Summe Einzahlungen investive Gebarung</b>							<b>0,00</b>	<b>0,00</b>	<b>0,00</b>
<b>SU 34</b>	<b>Summe Auszahlungen investive Gebarung</b>							<b>0,00</b>	<b>0,00</b>	<b>0,00</b>
<b>SA2</b>	<b>Saldo (2) Geldfluss aus der Investiven Gebarung (33 – 34)</b>							<b>0,00</b>	<b>0,00</b>	<b>0,00</b>
<b>SA3</b>	<b>Saldo (3) Nettofinanzierungssaldo (Saldo 1 + Saldo 2)</b>							<b>5 500,00</b>	<b>5 500,00</b>	<b>5 361,82</b>
<b>Finanzierungstätigkeit</b>										
<b>SU 35</b>	<b>Summe Einzahlungen aus der Finanzierungstätigkeit</b>							<b>0,00</b>	<b>0,00</b>	<b>0,00</b>

		MVAG		VC QU	Ergebnisvoranschlag			Finanzierungsvoranschlag		
		EH	FH		VA 2024	VA 2023	RA 2022	VA 2024	VA 2023	RA 2022
1/853000/346100	Investitionsdarlehen von Kreditinstituten		3614	65	0,00	0,00	0,00	9 600,00	8 200,00	8 160,93
<b>SU 36</b>	<b>Summe Auszahlungen aus der Finanzierungstätigkeit</b>							<b>9 600,00</b>	<b>8 200,00</b>	<b>8 160,93</b>
<b>SA4</b>	<b>Saldo (4) Geldfluss aus der Finanzierungstätigkeit (35 – 36)</b>							<b>-9 600,00</b>	<b>-8 200,00</b>	<b>-8 160,93</b>
<b>SA5</b>	<b>Saldo (5) Geldfluss aus der voranschlagswirksamen Gebarung (Saldo 3 + Saldo 4)</b>							<b>-4 100,00</b>	<b>-2 700,00</b>	<b>-2 799,11</b>

	MVAG	VC QU	Ergebnisvoranschlag			Finanzierungsvoranschlag			
			EH	FH	VA 2024	VA 2023	RA 2022	VA 2024	VA 2023
<b>9 Finanzwirtschaft</b>									
SA 0 / SA 1	(0) Nettoergebnis (21 - 22) / (1) Geldfluss operative Gebarung (31 – 32)			2 840 600,00	2 639 800,00	3 515 421,48	2 840 600,00	2 547 900,00	2 582 494,04
SA00	Saldo (00) Nettoergebnis nach Haushaltsrücklagen (Saldo 0 + Saldo 01)			2 936 600,00	2 705 200,00	2 705 200,00			
SA2	Saldo (2) Geldfluss aus der Investiven Gebarung (33 – 34)						40 000,00	96 900,00	2 791 551,35
SA3	Saldo (3) Nettofinanzierungssaldo (Saldo 1 + Saldo 2)						2 880 600,00	2 644 800,00	5 374 045,39
SA4	Saldo (4) Geldfluss aus der Finanzierungstätigkeit (35 – 36)						0,00	0,00	-1 615 622,55
SA5	Saldo (5) Geldfluss aus der voranschlagswirksamen Gebarung (Saldo 3 + Saldo 4)						2 880 600,00	2 644 800,00	3 758 422,84
<b>90</b>	<b>Gesonderte Verwaltung</b>								
SA 0 / SA 1	(0) Nettoergebnis (21 - 22) / (1) Geldfluss operative Gebarung (31 – 32)			600,00	1 700,00	1 677,81	600,00	1 700,00	1 677,81
SA00	Saldo (00) Nettoergebnis nach Haushaltsrücklagen (Saldo 0 + Saldo 01)			600,00	1 700,00	1 700,00			
SA2	Saldo (2) Geldfluss aus der Investiven Gebarung (33 – 34)						0,00	0,00	0,00
SA3	Saldo (3) Nettofinanzierungssaldo (Saldo 1 + Saldo 2)						600,00	1 700,00	1 677,81
SA4	Saldo (4) Geldfluss aus der Finanzierungstätigkeit (35 – 36)						0,00	0,00	0,00
SA5	Saldo (5) Geldfluss aus der voranschlagswirksamen Gebarung (Saldo 3 + Saldo 4)						600,00	1 700,00	1 677,81
<b>900</b>	<b>Gesonderte Verwaltung</b>								
SA 0 / SA 1	(0) Nettoergebnis (21 - 22) / (1) Geldfluss operative Gebarung (31 – 32)			600,00	1 700,00	1 677,81	600,00	1 700,00	1 677,81
SA00	Saldo (00) Nettoergebnis nach Haushaltsrücklagen (Saldo 0 + Saldo 01)			600,00	1 700,00	1 700,00			
SA2	Saldo (2) Geldfluss aus der Investiven Gebarung (33 – 34)						0,00	0,00	0,00
SA3	Saldo (3) Nettofinanzierungssaldo (Saldo 1 + Saldo 2)						600,00	1 700,00	1 677,81
SA4	Saldo (4) Geldfluss aus der Finanzierungstätigkeit (35 – 36)						0,00	0,00	0,00
SA5	Saldo (5) Geldfluss aus der voranschlagswirksamen Gebarung (Saldo 3 + Saldo 4)						600,00	1 700,00	1 677,81
<b>900000</b>	<b>Gesonderte Verwaltung</b>								
<b>Operative Gebarung</b>									
2/900000/811000	Miet- und Pächtertrag	2115	3115	14	4 500,00	4 500,00	4 445,53	4 500,00	4 445,53
<b>SU 21 / 31</b>	<b>Summe Erträge / Einzahlungen operative Gebarung</b>				<b>4 500,00</b>	<b>4 500,00</b>	<b>4 445,53</b>	<b>4 500,00</b>	<b>4 445,53</b>
1/900000/728000	Entgelte f. sonst. Leistungen von F (Abgabenkontrollen)	2225	3225	24	3 000,00	1 900,00	1 925,97	3 000,00	1 925,97
1/900000/768000	Sonstige laufende Transferzahlungen private Haushalte	2234	3234	27	900,00	900,00	841,75	900,00	841,75
<b>SU 22 / 32</b>	<b>Summe Aufwendungen / Auszahlungen operative Gebarung</b>				<b>3 900,00</b>	<b>2 800,00</b>	<b>2 767,72</b>	<b>3 900,00</b>	<b>2 800,00</b>
SA 0 / SA 1	(0) Nettoergebnis (21 - 22) / (1) Geldfluss operative Gebarung (31 – 32)				600,00	1 700,00	1 677,81	600,00	1 700,00
SA01	Saldo (01) Haushaltsrücklagen (230 - 240)				0,00	0,00	0,00	0,00	0,00
SA00	Saldo (00) Nettoergebnis nach Haushaltsrücklagen (Saldo 0 + Saldo 01)				600,00	1 700,00	1 677,81		
<b>Investive Gebarung</b>									
SU 33	Summe Einzahlungen investive Gebarung						0,00	0,00	0,00
SU 34	Summe Auszahlungen investive Gebarung						0,00	0,00	0,00
SA2	Saldo (2) Geldfluss aus der Investiven Gebarung (33 – 34)						0,00	0,00	0,00

		MVAG		VC QU	Ergebnisvoranschlag			Finanzierungsvoranschlag		
		EH	FH		VA 2024	VA 2023	RA 2022	VA 2024	VA 2023	RA 2022
<b>SA3</b>	<b>Saldo (3) Nettofinanzierungssaldo (Saldo 1 + Saldo 2)</b>							<b>600,00</b>	<b>1 700,00</b>	<b>1 677,81</b>
<b>Finanzierungstätigkeit</b>										
<b>SU 35</b>	<b>Summe Einzahlungen aus der Finanzierungstätigkeit</b>							<b>0,00</b>	<b>0,00</b>	<b>0,00</b>
<b>SU 36</b>	<b>Summe Auszahlungen aus der Finanzierungstätigkeit</b>							<b>0,00</b>	<b>0,00</b>	<b>0,00</b>
<b>SA4</b>	<b>Saldo (4) Geldfluss aus der Finanzierungstätigkeit (35 – 36)</b>							<b>0,00</b>	<b>0,00</b>	<b>0,00</b>
<b>SA5</b>	<b>Saldo (5) Geldfluss aus der voranschlagswirksamen Gebarung (Saldo 3 + Saldo 4)</b>							<b>600,00</b>	<b>1 700,00</b>	<b>1 677,81</b>
<b>91</b>	<b>Kapitalvermögen und Stiftungen ohne eigene Rechtspersönlichkeit</b>									
<b>SA 0 / SA 1</b>	<b>(0) Nettoergebnis (21 - 22) / (1) Geldfluss operative Gebarung (31 – 32)</b>				<b>-5 400,00</b>	<b>42 300,00</b>	<b>982 406,94</b>	<b>-5 400,00</b>	<b>-49 600,00</b>	<b>43 233,02</b>
<b>SA00</b>	<b>Saldo (00) Nettoergebnis nach Haushaltsrücklagen (Saldo 0 + Saldo 01)</b>				<b>-5 400,00</b>	<b>-6 200,00</b>	<b>-6 200,00</b>			
<b>SA2</b>	<b>Saldo (2) Geldfluss aus der Investiven Gebarung (33 – 34)</b>							<b>0,00</b>	<b>91 900,00</b>	<b>2 780 576,35</b>
<b>SA3</b>	<b>Saldo (3) Nettofinanzierungssaldo (Saldo 1 + Saldo 2)</b>							<b>-5 400,00</b>	<b>42 300,00</b>	<b>2 823 809,37</b>
<b>SA4</b>	<b>Saldo (4) Geldfluss aus der Finanzierungstätigkeit (35 – 36)</b>							<b>0,00</b>	<b>0,00</b>	<b>-1 615 622,55</b>
<b>SA5</b>	<b>Saldo (5) Geldfluss aus der voranschlagswirksamen Gebarung (Saldo 3 + Saldo 4)</b>							<b>-5 400,00</b>	<b>42 300,00</b>	<b>1 208 186,82</b>
<b>910</b>	<b>Geldverkehr</b>									
<b>SA 0 / SA 1</b>	<b>(0) Nettoergebnis (21 - 22) / (1) Geldfluss operative Gebarung (31 – 32)</b>				<b>-5 500,00</b>	<b>-6 300,00</b>	<b>-7 618,01</b>	<b>-5 500,00</b>	<b>-6 300,00</b>	<b>-7 618,01</b>
<b>SA00</b>	<b>Saldo (00) Nettoergebnis nach Haushaltsrücklagen (Saldo 0 + Saldo 01)</b>				<b>-5 500,00</b>	<b>-6 300,00</b>	<b>-6 300,00</b>			
<b>SA2</b>	<b>Saldo (2) Geldfluss aus der Investiven Gebarung (33 – 34)</b>							<b>0,00</b>	<b>0,00</b>	<b>0,00</b>
<b>SA3</b>	<b>Saldo (3) Nettofinanzierungssaldo (Saldo 1 + Saldo 2)</b>							<b>-5 500,00</b>	<b>-6 300,00</b>	<b>-7 618,01</b>
<b>SA4</b>	<b>Saldo (4) Geldfluss aus der Finanzierungstätigkeit (35 – 36)</b>							<b>0,00</b>	<b>0,00</b>	<b>0,00</b>
<b>SA5</b>	<b>Saldo (5) Geldfluss aus der voranschlagswirksamen Gebarung (Saldo 3 + Saldo 4)</b>							<b>-5 500,00</b>	<b>-6 300,00</b>	<b>-7 618,01</b>
<b>910000</b>	<b>Geldverkehr</b>									
<b>Operative Gebarung</b>										
<b>2/910000/823000</b>	Habenzinsen	2131	3131	14	600,00	100,00	28,81	600,00	100,00	28,81
<b>2/910000/829000</b>	Sonstige Erträge	2116	3116	18	100,00	0,00	7,18	100,00	0,00	7,18
<b>SU 21 / 31</b>	<b>Summe Erträge / Einzahlungen operative Gebarung</b>				<b>700,00</b>	<b>100,00</b>	<b>35,99</b>	<b>700,00</b>	<b>100,00</b>	<b>35,99</b>
<b>1/910000/650000</b>	Sonstige Zinsen - Inland	2241	3241	25	100,00	300,00	0,00	100,00	300,00	0,00
<b>1/910000/659000</b>	Geldverkehrsspesen	2244	3244	24	6 000,00	6 000,00	7 654,00	6 000,00	6 000,00	7 654,00
<b>1/910000/729000</b>	Aufrundungsbeträge (Umsatzsteuer)	2225	3225	24	100,00	100,00	0,00	100,00	100,00	0,00
<b>SU 22 / 32</b>	<b>Summe Aufwendungen / Auszahlungen operative Gebarung</b>				<b>6 200,00</b>	<b>6 400,00</b>	<b>7 654,00</b>	<b>6 200,00</b>	<b>6 400,00</b>	<b>7 654,00</b>
<b>SA 0 / SA 1</b>	<b>(0) Nettoergebnis (21 - 22) / (1) Geldfluss operative Gebarung (31 – 32)</b>				<b>-5 500,00</b>	<b>-6 300,00</b>	<b>-7 618,01</b>	<b>-5 500,00</b>	<b>-6 300,00</b>	<b>-7 618,01</b>
<b>SA01</b>	<b>Saldo (01) Haushaltsrücklagen (230 - 240)</b>				<b>0,00</b>	<b>0,00</b>	<b>0,00</b>	<b>0,00</b>	<b>0,00</b>	<b>0,00</b>
<b>SA00</b>	<b>Saldo (00) Nettoergebnis nach Haushaltsrücklagen (Saldo 0 + Saldo 01)</b>				<b>-5 500,00</b>	<b>-6 300,00</b>	<b>-7 618,01</b>			
<b>Investive Gebarung</b>										
<b>SU 33</b>	<b>Summe Einzahlungen investive Gebarung</b>							<b>0,00</b>	<b>0,00</b>	<b>0,00</b>
<b>SU 34</b>	<b>Summe Auszahlungen investive Gebarung</b>							<b>0,00</b>	<b>0,00</b>	<b>0,00</b>
<b>SA2</b>	<b>Saldo (2) Geldfluss aus der Investiven Gebarung (33 – 34)</b>							<b>0,00</b>	<b>0,00</b>	<b>0,00</b>

		MVAG		VC QU	Ergebnisvoranschlag			Finanzierungsvoranschlag		
		EH	FH		VA 2024	VA 2023	RA 2022	VA 2024	VA 2023	RA 2022
<b>SA3</b>	<b>Saldo (3) Nettofinanzierungssaldo (Saldo 1 + Saldo 2)</b>							-5 500,00	-6 300,00	-7 618,01
<b>Finanzierungstätigkeit</b>										
<b>SU 35</b>	<b>Summe Einzahlungen aus der Finanzierungstätigkeit</b>							0,00	0,00	0,00
<b>SU 36</b>	<b>Summe Auszahlungen aus der Finanzierungstätigkeit</b>							0,00	0,00	0,00
<b>SA4</b>	<b>Saldo (4) Geldfluss aus der Finanzierungstätigkeit (35 – 36)</b>							0,00	0,00	0,00
<b>SA5</b>	<b>Saldo (5) Geldfluss aus der voranschlagswirksamen Gebarung (Saldo 3 + Saldo 4)</b>							-5 500,00	-6 300,00	-7 618,01

		MVAG		VC QU	Ergebnisvoranschlag			Finanzierungsvoranschlag		
		EH	FH		VA 2024	VA 2023	RA 2022	VA 2024	VA 2023	RA 2022
<b>912</b>	<b>Rücklagen (soweit nicht aufteilbar)</b>									
SA 0 / SA 1	(0) Nettoergebnis (21 - 22) / (1) Geldfluss operative Gebarung (31 – 32)				100,00	100,00	31,51	100,00	100,00	31,51
SA00	Saldo (00) Nettoergebnis nach Haushaltsrücklagen (Saldo 0 + Saldo 01)				100,00	100,00	100,00			
SA2	Saldo (2) Geldfluss aus der Investiven Gebarung (33 – 34)							0,00	0,00	0,00
SA3	Saldo (3) Nettofinanzierungssaldo (Saldo 1 + Saldo 2)							100,00	100,00	31,51
SA4	Saldo (4) Geldfluss aus der Finanzierungstätigkeit (35 – 36)							0,00	0,00	0,00
SA5	Saldo (5) Geldfluss aus der voranschlagswirksamen Gebarung (Saldo 3 + Saldo 4)							100,00	100,00	31,51
<b>912000</b>	<b>Rücklagen (soweit nicht aufgeteilt)</b>									
<b>Operative Gebarung</b>										
2/912000/823000	Zinsen	2131	3131	14	100,00	100,00	42,01	100,00	100,00	42,01
<b>SU 21 / 31</b>	<b>Summe Erträge / Einzahlungen operative Gebarung</b>				<b>100,00</b>	<b>100,00</b>	<b>42,01</b>	<b>100,00</b>	<b>100,00</b>	<b>42,01</b>
1/912000/710000	Öffentliche Abgaben, ohne Gebühren gemäß FAG	2225	3225	24	0,00	0,00	10,50	0,00	0,00	10,50
<b>SU 22 / 32</b>	<b>Summe Aufwendungen / Auszahlungen operative Gebarung</b>				<b>0,00</b>	<b>0,00</b>	<b>10,50</b>	<b>0,00</b>	<b>0,00</b>	<b>10,50</b>
SA 0 / SA 1	(0) Nettoergebnis (21 - 22) / (1) Geldfluss operative Gebarung (31 – 32)				100,00	100,00	31,51	100,00	100,00	31,51
1/912000/795000	Zuweisung an allgemeine Haushaltsrücklagen	2401			0,00	0,00	31,51	0,00	0,00	0,00
SA01	Saldo (01) Haushaltsrücklagen (230 - 240)				0,00	0,00	-31,51	0,00	0,00	0,00
SA00	Saldo (00) Nettoergebnis nach Haushaltsrücklagen (Saldo 0 + Saldo 01)				100,00	100,00	0,00			
<b>Investive Gebarung</b>										
SU 33	Summe Einzahlungen investive Gebarung							0,00	0,00	0,00
SU 34	Summe Auszahlungen investive Gebarung							0,00	0,00	0,00
SA2	Saldo (2) Geldfluss aus der Investiven Gebarung (33 – 34)							0,00	0,00	0,00
SA3	Saldo (3) Nettofinanzierungssaldo (Saldo 1 + Saldo 2)							100,00	100,00	31,51
<b>Finanzierungstätigkeit</b>										
SU 35	Summe Einzahlungen aus der Finanzierungstätigkeit							0,00	0,00	0,00
SU 36	Summe Auszahlungen aus der Finanzierungstätigkeit							0,00	0,00	0,00
SA4	Saldo (4) Geldfluss aus der Finanzierungstätigkeit (35 – 36)							0,00	0,00	0,00
SA5	Saldo (5) Geldfluss aus der voranschlagswirksamen Gebarung (Saldo 3 + Saldo 4)							100,00	100,00	31,51



		MVAG		VC QU	Ergebnisvoranschlag			Finanzierungsvoranschlag		
		EH	FH		VA 2024	VA 2023	RA 2022	VA 2024	VA 2023	RA 2022
<b>914</b>	<b>Beteiligungen</b>									
<b>SA 0 / SA 1</b>	<b>(0) Nettoergebnis (21 - 22) / (1) Geldfluss operative Gebarung (31 – 32)</b>				<b>0,00</b>	<b>48 500,00</b>	<b>989 993,44</b>	<b>0,00</b>	<b>-43 400,00</b>	<b>50 819,52</b>
<b>SA00</b>	<b>Saldo (00) Nettoergebnis nach Haushaltsrücklagen (Saldo 0 + Saldo 01)</b>				<b>0,00</b>	<b>0,00</b>	<b>0,00</b>			
<b>SA2</b>	<b>Saldo (2) Geldfluss aus der Investiven Gebarung (33 – 34)</b>							<b>0,00</b>	<b>91 900,00</b>	<b>2 780 576,35</b>
<b>SA3</b>	<b>Saldo (3) Nettofinanzierungssaldo (Saldo 1 + Saldo 2)</b>							<b>0,00</b>	<b>48 500,00</b>	<b>2 831 395,87</b>
<b>SA4</b>	<b>Saldo (4) Geldfluss aus der Finanzierungstätigkeit (35 – 36)</b>							<b>0,00</b>	<b>0,00</b>	<b>-1 615 622,55</b>
<b>SA5</b>	<b>Saldo (5) Geldfluss aus der voranschlagswirksamen Gebarung (Saldo 3 + Saldo 4)</b>							<b>0,00</b>	<b>48 500,00</b>	<b>1 215 773,32</b>
<b>914000</b>	<b>Beteiligungen</b>									
	<b>Operative Gebarung</b>									
2/914000/806000	Veräußerungen von Beteiligungen	2116		50	0,00	91 900,00	2 359 481,32	0,00	0,00	0,00
2/914000/806100	Veräußerungen von Beteiligungen	2116		1 50	0,00	0,00	421 095,03	0,00	0,00	0,00
2/914000/829000	Sonstige Erträge	2116	3116	18	0,00	0,00	72,67	0,00	0,00	72,67
2/914000/829900	Sonstige Erträge	2116	3116	18	0,00	0,00	55 446,04	0,00	0,00	55 446,04
6/914000/829900	Sonstige Erträge	2116	3116	1 18	0,00	0,00	22 062,78	0,00	0,00	22 062,78
<b>SU 21 / 31</b>	<b>Summe Erträge / Einzahlungen operative Gebarung</b>				<b>0,00</b>	<b>91 900,00</b>	<b>2 858 157,84</b>	<b>0,00</b>	<b>0,00</b>	<b>77 581,49</b>
1/914000/650700	Zinsen für Finanzschulden - Inland	2241	3241	25	0,00	0,00	4 463,18	0,00	0,00	4 463,18
1/914000/699000	Verluste aus dem Abgang von Beteiligungen und aktiven Finanzinstrumenten	2245			0,00	0,00	1 841 402,43	0,00	0,00	0,00
1/914000/710000	Öffentliche Abgaben, ohne Gebühren gemäß FAG	2225	3225	24	0,00	0,00	425,00	0,00	0,00	425,00
1/914000/728000	Entgelte für sonstige Leistungen	2225	3225	24	0,00	43 400,00	63 734,11	0,00	43 400,00	63 734,11
5/914000/729900	Sonstige Aufwendungen	2225	3225	1 24	0,00	0,00	55 446,04	0,00	0,00	55 446,04
1/914000/729900	Sonstige Aufwendungen	2225	3225	24	0,00	0,00	22 062,78	0,00	0,00	22 062,78
1/914000/755000	Transfers an Unternehmen (ohne Finanzunternehmen) und andere	2233	3233	27	0,00	0,00	2 273,24	0,00	0,00	2 273,24
<b>SU 22 / 32</b>	<b>Summe Aufwendungen / Auszahlungen operative Gebarung</b>				<b>0,00</b>	<b>43 400,00</b>	<b>1 989 806,78</b>	<b>0,00</b>	<b>43 400,00</b>	<b>148 404,35</b>
<b>SA 0 / SA 1</b>	<b>(0) Nettoergebnis (21 - 22) / (1) Geldfluss operative Gebarung (31 – 32)</b>				<b>0,00</b>	<b>48 500,00</b>	<b>868 351,06</b>	<b>0,00</b>	<b>-43 400,00</b>	<b>-70 822,86</b>
2/914000/894100	Entnahmen von zweckgebundenen Haushaltsrücklagen	2301			0,00	0,00	50 425,00	0,00	0,00	0,00
1/914000/794100	Zuweisung an zweckgebundene Haushaltsrücklagen	2401			0,00	48 500,00	850 000,00	0,00	0,00	0,00
<b>SA01</b>	<b>Saldo (01) Haushaltsrücklagen (230 - 240)</b>				<b>0,00</b>	<b>-48 500,00</b>	<b>-799 575,00</b>	<b>0,00</b>	<b>0,00</b>	<b>0,00</b>
<b>SA00</b>	<b>Saldo (00) Nettoergebnis nach Haushaltsrücklagen (Saldo 0 + Saldo 01)</b>				<b>0,00</b>	<b>0,00</b>	<b>68 776,06</b>			
	<b>Investive Gebarung</b>									
2/914000/806000	Veräußerungen von Beteiligungen		3317	50	0,00	0,00	0,00	0,00	91 900,00	2 359 481,32
2/914000/806100	Veräußerungen von Beteiligungen		3317	1 50	0,00	0,00	0,00	0,00	0,00	421 095,03
<b>SU 33</b>	<b>Summe Einzahlungen investive Gebarung</b>							<b>0,00</b>	<b>91 900,00</b>	<b>2 780 576,35</b>
<b>SU 34</b>	<b>Summe Auszahlungen investive Gebarung</b>							<b>0,00</b>	<b>0,00</b>	<b>0,00</b>

		MVAG		VC QU	Ergebnisvoranschlag			Finanzierungsvoranschlag		
		EH	FH		VA 2024	VA 2023	RA 2022	VA 2024	VA 2023	RA 2022
<b>SA2</b>	<b>Saldo (2) Geldfluss aus der Investiven Gebarung (33 – 34)</b>							<b>0,00</b>	<b>91 900,00</b>	<b>2 780 576,35</b>
<b>SA3</b>	<b>Saldo (3) Nettofinanzierungssaldo (Saldo 1 + Saldo 2)</b>							<b>0,00</b>	<b>48 500,00</b>	<b>2 709 753,49</b>
<b>Finanzierungstätigkeit</b>										
<b>SU 35</b>	<b>Summe Einzahlungen aus der Finanzierungstätigkeit</b>							<b>0,00</b>	<b>0,00</b>	<b>0,00</b>
1/914000/346100	Investitionsdarlehen von Kreditinstituten		3614	65	0,00	0,00	0,00	0,00	0,00	835 622,55
<b>SU 36</b>	<b>Summe Auszahlungen aus der Finanzierungstätigkeit</b>							<b>0,00</b>	<b>0,00</b>	<b>835 622,55</b>
<b>SA4</b>	<b>Saldo (4) Geldfluss aus der Finanzierungstätigkeit (35 – 36)</b>							<b>0,00</b>	<b>0,00</b>	<b>-835 622,55</b>
<b>SA5</b>	<b>Saldo (5) Geldfluss aus der voranschlagswirksamen Gebarung (Saldo 3 + Saldo 4)</b>							<b>0,00</b>	<b>48 500,00</b>	<b>1 874 130,94</b>
<b>914100 Beteiligungen</b>										
<b>Operative Gebarung</b>										
2/914100/871120	Kapitaltransfers aus Gemeinde-Bedarfszuweisungsmittel	2121	3121	33	0,00	0,00	126 332,05	0,00	0,00	126 332,05
<b>SU 21 / 31</b>	<b>Summe Erträge / Einzahlungen operative Gebarung</b>				<b>0,00</b>	<b>0,00</b>	<b>126 332,05</b>	<b>0,00</b>	<b>0,00</b>	<b>126 332,05</b>
1/914100/650700	Zinsen für Finanzschulden in Euro	2241	3241	25	0,00	0,00	4 689,67	0,00	0,00	4 689,67
<b>SU 22 / 32</b>	<b>Summe Aufwendungen / Auszahlungen operative Gebarung</b>				<b>0,00</b>	<b>0,00</b>	<b>4 689,67</b>	<b>0,00</b>	<b>0,00</b>	<b>4 689,67</b>
<b>SA 0 / SA 1</b>	<b>(0) Nettoergebnis (21 - 22) / (1) Geldfluss operative Gebarung (31 – 32)</b>				<b>0,00</b>	<b>0,00</b>	<b>121 642,38</b>	<b>0,00</b>	<b>0,00</b>	<b>121 642,38</b>
2/914100/894200	Entnahmen von zweckgebundenen Haushaltsrücklagen		2301		0,00	0,00	126 332,05	0,00	0,00	0,00
1/914100/794200	Zuweisung an zweckgebundene Haushaltsrücklagen		2401		0,00	0,00	126 332,05	0,00	0,00	0,00
<b>SA01</b>	<b>Saldo (01) Haushaltsrücklagen (230 - 240)</b>				<b>0,00</b>	<b>0,00</b>	<b>0,00</b>	<b>0,00</b>	<b>0,00</b>	<b>0,00</b>
<b>SA00</b>	<b>Saldo (00) Nettoergebnis nach Haushaltsrücklagen (Saldo 0 + Saldo 01)</b>				<b>0,00</b>	<b>0,00</b>	<b>121 642,38</b>	<b>0,00</b>	<b>0,00</b>	<b>0,00</b>
<b>Investive Gebarung</b>										
<b>SU 33</b>	<b>Summe Einzahlungen investive Gebarung</b>							<b>0,00</b>	<b>0,00</b>	<b>0,00</b>
<b>SU 34</b>	<b>Summe Auszahlungen investive Gebarung</b>							<b>0,00</b>	<b>0,00</b>	<b>0,00</b>
<b>SA2</b>	<b>Saldo (2) Geldfluss aus der Investiven Gebarung (33 – 34)</b>							<b>0,00</b>	<b>0,00</b>	<b>0,00</b>
<b>SA3</b>	<b>Saldo (3) Nettofinanzierungssaldo (Saldo 1 + Saldo 2)</b>							<b>0,00</b>	<b>0,00</b>	<b>121 642,38</b>
<b>Finanzierungstätigkeit</b>										
<b>SU 35</b>	<b>Summe Einzahlungen aus der Finanzierungstätigkeit</b>							<b>0,00</b>	<b>0,00</b>	<b>0,00</b>
1/914100/346100	Investitionsdarlehen von Finanzunternehmen		3614	65	0,00	0,00	0,00	0,00	0,00	780 000,00
<b>SU 36</b>	<b>Summe Auszahlungen aus der Finanzierungstätigkeit</b>							<b>0,00</b>	<b>0,00</b>	<b>780 000,00</b>
<b>SA4</b>	<b>Saldo (4) Geldfluss aus der Finanzierungstätigkeit (35 – 36)</b>							<b>0,00</b>	<b>0,00</b>	<b>-780 000,00</b>
<b>SA5</b>	<b>Saldo (5) Geldfluss aus der voranschlagswirksamen Gebarung (Saldo 3 + Saldo 4)</b>							<b>0,00</b>	<b>0,00</b>	<b>-658 357,62</b>

		MVAG VC QU			Ergebnisvoranschlag			Finanzierungsvoranschlag		
		EH	FH		VA 2024	VA 2023	RA 2022	VA 2024	VA 2023	RA 2022
<b>92</b>	<b>Öffentliche Abgaben</b>									
SA 0 / SA 1	(0) Nettoergebnis (21 - 22) / (1) Geldfluss operative Gebarung (31 – 32)				2 964 300,00	2 872 000,00	2 887 607,77	2 964 300,00	2 872 000,00	2 893 854,25
SA00	Saldo (00) Nettoergebnis nach Haushaltsrücklagen (Saldo 0 + Saldo 01)				2 964 300,00	2 872 000,00	2 872 000,00			
SA2	Saldo (2) Geldfluss aus der Investiven Gebarung (33 – 34)							0,00	0,00	0,00
SA3	Saldo (3) Nettofinanzierungssaldo (Saldo 1 + Saldo 2)							2 964 300,00	2 872 000,00	2 893 854,25
SA4	Saldo (4) Geldfluss aus der Finanzierungstätigkeit (35 – 36)							0,00	0,00	0,00
SA5	Saldo (5) Geldfluss aus der voranschlagswirksamen Gebarung (Saldo 3 + Saldo 4)							2 964 300,00	2 872 000,00	2 893 854,25
<b>920</b>	<b>Ausschließliche Gemeindeabgaben</b>									
SA 0 / SA 1	(0) Nettoergebnis (21 - 22) / (1) Geldfluss operative Gebarung (31 – 32)				929 600,00	908 200,00	889 852,99	929 600,00	908 200,00	896 099,47
SA00	Saldo (00) Nettoergebnis nach Haushaltsrücklagen (Saldo 0 + Saldo 01)				929 600,00	908 200,00	908 200,00			
SA2	Saldo (2) Geldfluss aus der Investiven Gebarung (33 – 34)							0,00	0,00	0,00
SA3	Saldo (3) Nettofinanzierungssaldo (Saldo 1 + Saldo 2)							929 600,00	908 200,00	896 099,47
SA4	Saldo (4) Geldfluss aus der Finanzierungstätigkeit (35 – 36)							0,00	0,00	0,00
SA5	Saldo (5) Geldfluss aus der voranschlagswirksamen Gebarung (Saldo 3 + Saldo 4)							929 600,00	908 200,00	896 099,47
<b>920000</b>	<b>Ausschließliche Gemeindeabgaben</b>									
<b>Operative Gebarung</b>										
2/920000/830000	Grundsteuer von den land- und forstwirtschaftlichen Betrieben ( A )	2111	3111	10	17 000,00	17 500,00	17 879,79	17 000,00	17 500,00	18 004,04
2/920000/831000	Grundsteuer von den Grundstücken (	2111	3111	10	207 000,00	203 000,00	203 640,95	207 000,00	203 000,00	210 423,21
2/920000/833000	Kommunalsteuer	2111	3111	10	656 700,00	640 000,00	606 741,13	656 700,00	640 000,00	605 788,05
2/920000/834000	Gemeindeanteil v.d.Fremdenverkehrs	2111	3111	10	5 000,00	5 000,00	5 465,00	5 000,00	5 000,00	5 600,00
2/920000/838000	Hundeabgabe	2111	3111	10	6 500,00	6 300,00	6 540,00	6 500,00	6 300,00	6 720,00
2/920000/849000	Mahngebühren und Säumniszuschläge	2111	3111	10	100,00	100,00	21,95	100,00	100,00	0,00
2/920000/850100	Bauabgabe (Aufschließungsbeitrag)	2111	3111	10	25 000,00	25 000,00	33 731,54	25 000,00	25 000,00	33 731,54
2/920000/856000	Verwaltungsabgaben Allgemein	2111	3111	10	10 000,00	10 000,00	14 256,53	10 000,00	10 000,00	14 256,53
2/920000/856100	Verwaltungsabgaben,Standesamt	2111	3111	10	200,00	200,00	36,10	200,00	200,00	36,10
2/920000/856200	Verwaltungsabgaben,Staatsbürgerscha	2111	3111	10	100,00	100,00	0,00	100,00	100,00	0,00
2/920000/857000	Kommissionsgebühren	2111	3111	10	2 000,00	1 000,00	1 540,00	2 000,00	1 000,00	1 540,00
SU 21 / 31	Summe Erträge / Einzahlungen operative Gebarung				929 600,00	908 200,00	889 852,99	929 600,00	908 200,00	896 099,47
SU 22 / 32	Summe Aufwendungen / Auszahlungen operative Gebarung				0,00	0,00	0,00	0,00	0,00	0,00
SA 0 / SA 1	(0) Nettoergebnis (21 - 22) / (1) Geldfluss operative Gebarung (31 – 32)				929 600,00	908 200,00	889 852,99	929 600,00	908 200,00	896 099,47
SA01	Saldo (01) Haushaltsrücklagen (230 - 240)				0,00	0,00	0,00	0,00	0,00	0,00
SA00	Saldo (00) Nettoergebnis nach Haushaltsrücklagen (Saldo 0 + Saldo 01)				929 600,00	908 200,00	889 852,99			
<b>Investive Gebarung</b>										
SU 33	Summe Einzahlungen investive Gebarung							0,00	0,00	0,00
SU 34	Summe Auszahlungen investive Gebarung							0,00	0,00	0,00
SA2	Saldo (2) Geldfluss aus der Investiven Gebarung (33 – 34)							0,00	0,00	0,00

	MVAG	VC QU	Ergebnisvoranschlag			Finanzierungsvoranschlag					
			EH	FH	VA 2024	VA 2023	RA 2022	VA 2024	VA 2023	RA 2022	
<b>SA3</b>			<b>Saldo (3) Nettofinanzierungssaldo (Saldo 1 + Saldo 2)</b>						<b>929 600,00</b>	<b>908 200,00</b>	<b>896 099,47</b>
<b>Finanzierungstätigkeit</b>											
<b>SU 35</b>			<b>Summe Einzahlungen aus der Finanzierungstätigkeit</b>						<b>0,00</b>	<b>0,00</b>	<b>0,00</b>
<b>SU 36</b>			<b>Summe Auszahlungen aus der Finanzierungstätigkeit</b>						<b>0,00</b>	<b>0,00</b>	<b>0,00</b>
<b>SA4</b>			<b>Saldo (4) Geldfluss aus der Finanzierungstätigkeit (35 – 36)</b>						<b>0,00</b>	<b>0,00</b>	<b>0,00</b>
<b>SA5</b>			<b>Saldo (5) Geldfluss aus der voranschlagswirksamen Gebarung (Saldo 3 + Saldo 4)</b>						<b>929 600,00</b>	<b>908 200,00</b>	<b>896 099,47</b>

		MVAG		VC QU	Ergebnisvoranschlag			Finanzierungsvoranschlag		
		EH	FH		VA 2024	VA 2023	RA 2022	VA 2024	VA 2023	RA 2022
<b>924</b>	<b>Zuschlagsabgaben zu Bundesabgaben</b>									
SA 0 / SA 1	(0) Nettoergebnis (21 - 22) / (1) Geldfluss operative Gebarung (31 – 32)				3 800,00	3 400,00	3 078,41	3 800,00	3 400,00	3 078,41
SA00	Saldo (00) Nettoergebnis nach Haushaltsrücklagen (Saldo 0 + Saldo 01)				3 800,00	3 400,00	3 400,00			
SA2	Saldo (2) Geldfluss aus der Investiven Gebarung (33 – 34)							0,00	0,00	0,00
SA3	Saldo (3) Nettofinanzierungssaldo (Saldo 1 + Saldo 2)							3 800,00	3 400,00	3 078,41
SA4	Saldo (4) Geldfluss aus der Finanzierungstätigkeit (35 – 36)							0,00	0,00	0,00
SA5	Saldo (5) Geldfluss aus der voranschlagswirksamen Gebarung (Saldo 3 + Saldo 4)							3 800,00	3 400,00	3 078,41
<b>924000</b>	<b>Zuschlagsabgaben zu Bundesabgaben</b>									
<b>Operative Gebarung</b>										
2/924000/837100	Lustbarkeitsabgaben (Vergnügungsste ohne Zweckwidmung des Ertrages	2111	3111	10	3 800,00	3 400,00	3 078,41	3 800,00	3 400,00	3 078,41
SU 21 / 31	Summe Erträge / Einzahlungen operative Gebarung				3 800,00	3 400,00	3 078,41	3 800,00	3 400,00	3 078,41
SU 22 / 32	Summe Aufwendungen / Auszahlungen operative Gebarung				0,00	0,00	0,00	0,00	0,00	0,00
SA 0 / SA 1	(0) Nettoergebnis (21 - 22) / (1) Geldfluss operative Gebarung (31 – 32)				3 800,00	3 400,00	3 078,41	3 800,00	3 400,00	3 078,41
SA01	Saldo (01) Haushaltsrücklagen (230 - 240)				0,00	0,00	0,00	0,00	0,00	0,00
SA00	Saldo (00) Nettoergebnis nach Haushaltsrücklagen (Saldo 0 + Saldo 01)				3 800,00	3 400,00	3 078,41			
<b>Investive Gebarung</b>										
SU 33	Summe Einzahlungen investive Gebarung							0,00	0,00	0,00
SU 34	Summe Auszahlungen investive Gebarung							0,00	0,00	0,00
SA2	Saldo (2) Geldfluss aus der Investiven Gebarung (33 – 34)							0,00	0,00	0,00
SA3	Saldo (3) Nettofinanzierungssaldo (Saldo 1 + Saldo 2)							3 800,00	3 400,00	3 078,41
<b>Finanzierungstätigkeit</b>										
SU 35	Summe Einzahlungen aus der Finanzierungstätigkeit							0,00	0,00	0,00
SU 36	Summe Auszahlungen aus der Finanzierungstätigkeit							0,00	0,00	0,00
SA4	Saldo (4) Geldfluss aus der Finanzierungstätigkeit (35 – 36)							0,00	0,00	0,00
SA5	Saldo (5) Geldfluss aus der voranschlagswirksamen Gebarung (Saldo 3 + Saldo 4)							3 800,00	3 400,00	3 078,41

		MVAG		VC QU	Ergebnisvoranschlag			Finanzierungsvoranschlag		
		EH	FH		VA 2024	VA 2023	RA 2022	VA 2024	VA 2023	RA 2022
<b>925</b>	<b>Ertragsanteile an gemeinschaftlichen Bundesabgaben</b>									
SA 0 / SA 1	(0) Nettoergebnis (21 - 22) / (1) Geldfluss operative Gebarung (31 – 32)				2 030 900,00	1 960 400,00	1 994 676,37	2 030 900,00	1 960 400,00	1 994 676,37
SA00	Saldo (00) Nettoergebnis nach Haushaltsrücklagen (Saldo 0 + Saldo 01)				2 030 900,00	1 960 400,00	1 960 400,00			
SA2	Saldo (2) Geldfluss aus der Investiven Gebarung (33 – 34)							0,00	0,00	0,00
SA3	Saldo (3) Nettofinanzierungssaldo (Saldo 1 + Saldo 2)							2 030 900,00	1 960 400,00	1 994 676,37
SA4	Saldo (4) Geldfluss aus der Finanzierungstätigkeit (35 – 36)							0,00	0,00	0,00
SA5	Saldo (5) Geldfluss aus der voranschlagswirksamen Gebarung (Saldo 3 + Saldo 4)							2 030 900,00	1 960 400,00	1 994 676,37
<b>925000</b>	<b>Ertragsanteile an gemeinschaftliche Bundesabgaben</b>									
<b>Operative Gebarung</b>										
2/925000/859100	abgestufter Bevölkerungsschlüssel	2112	3112	11	2 030 900,00	1 960 400,00	1 994 676,37	2 030 900,00	1 960 400,00	1 994 676,37
SU 21 / 31	Summe Erträge / Einzahlungen operative Gebarung				2 030 900,00	1 960 400,00	1 994 676,37	2 030 900,00	1 960 400,00	1 994 676,37
SU 22 / 32	Summe Aufwendungen / Auszahlungen operative Gebarung				0,00	0,00	0,00	0,00	0,00	0,00
SA 0 / SA 1	(0) Nettoergebnis (21 - 22) / (1) Geldfluss operative Gebarung (31 – 32)				2 030 900,00	1 960 400,00	1 994 676,37	2 030 900,00	1 960 400,00	1 994 676,37
SA01	Saldo (01) Haushaltsrücklagen (230 - 240)				0,00	0,00	0,00	0,00	0,00	0,00
SA00	Saldo (00) Nettoergebnis nach Haushaltsrücklagen (Saldo 0 + Saldo 01)				2 030 900,00	1 960 400,00	1 994 676,37			
<b>Investive Gebarung</b>										
SU 33	Summe Einzahlungen investive Gebarung							0,00	0,00	0,00
SU 34	Summe Auszahlungen investive Gebarung							0,00	0,00	0,00
SA2	Saldo (2) Geldfluss aus der Investiven Gebarung (33 – 34)							0,00	0,00	0,00
SA3	Saldo (3) Nettofinanzierungssaldo (Saldo 1 + Saldo 2)							2 030 900,00	1 960 400,00	1 994 676,37
<b>Finanzierungstätigkeit</b>										
SU 35	Summe Einzahlungen aus der Finanzierungstätigkeit							0,00	0,00	0,00
SU 36	Summe Auszahlungen aus der Finanzierungstätigkeit							0,00	0,00	0,00
SA4	Saldo (4) Geldfluss aus der Finanzierungstätigkeit (35 – 36)							0,00	0,00	0,00
SA5	Saldo (5) Geldfluss aus der voranschlagswirksamen Gebarung (Saldo 3 + Saldo 4)							2 030 900,00	1 960 400,00	1 994 676,37

		MVAG		VC QU	Ergebnisvoranschlag			Finanzierungsvoranschlag		
		EH	FH		VA 2024	VA 2023	RA 2022	VA 2024	VA 2023	RA 2022
<b>93</b>	<b>Umlagen</b>									
SA 0 / SA 1	(0) Nettoergebnis (21 - 22) / (1) Geldfluss operative Gebarung (31 – 32)				-185 400,00	-171 000,00	-185 312,86	-185 400,00	-171 000,00	-185 312,86
SA00	Saldo (00) Nettoergebnis nach Haushaltsrücklagen (Saldo 0 + Saldo 01)				-185 400,00	-171 000,00	-171 000,00			
SA2	Saldo (2) Geldfluss aus der Investiven Gebarung (33 – 34)							0,00	0,00	0,00
SA3	Saldo (3) Nettofinanzierungssaldo (Saldo 1 + Saldo 2)							-185 400,00	-171 000,00	-185 312,86
SA4	Saldo (4) Geldfluss aus der Finanzierungstätigkeit (35 – 36)							0,00	0,00	0,00
SA5	Saldo (5) Geldfluss aus der voranschlagswirksamen Gebarung (Saldo 3 + Saldo 4)							-185 400,00	-171 000,00	-185 312,86
<b>930</b>	<b>Landesumlage</b>									
SA 0 / SA 1	(0) Nettoergebnis (21 - 22) / (1) Geldfluss operative Gebarung (31 – 32)				-185 400,00	-171 000,00	-185 312,86	-185 400,00	-171 000,00	-185 312,86
SA00	Saldo (00) Nettoergebnis nach Haushaltsrücklagen (Saldo 0 + Saldo 01)				-185 400,00	-171 000,00	-171 000,00			
SA2	Saldo (2) Geldfluss aus der Investiven Gebarung (33 – 34)							0,00	0,00	0,00
SA3	Saldo (3) Nettofinanzierungssaldo (Saldo 1 + Saldo 2)							-185 400,00	-171 000,00	-185 312,86
SA4	Saldo (4) Geldfluss aus der Finanzierungstätigkeit (35 – 36)							0,00	0,00	0,00
SA5	Saldo (5) Geldfluss aus der voranschlagswirksamen Gebarung (Saldo 3 + Saldo 4)							-185 400,00	-171 000,00	-185 312,86
<b>930000</b>	<b>Landesumlagen</b>									
	<b>Operative Gebarung</b>									
SU 21 / 31	Summe Erträge / Einzahlungen operative Gebarung				0,00	0,00	0,00	0,00	0,00	0,00
1/930000/751120	Laufende Transferzahlungen an das L 2231 3231 26				185 400,00	171 000,00	185 312,86	185 400,00	171 000,00	185 312,86
SU 22 / 32	Summe Aufwendungen / Auszahlungen operative Gebarung				185 400,00	171 000,00	185 312,86	185 400,00	171 000,00	185 312,86
SA 0 / SA 1	(0) Nettoergebnis (21 - 22) / (1) Geldfluss operative Gebarung (31 – 32)				-185 400,00	-171 000,00	-185 312,86	-185 400,00	-171 000,00	-185 312,86
SA01	Saldo (01) Haushaltsrücklagen (230 - 240)				0,00	0,00	0,00	0,00	0,00	0,00
SA00	Saldo (00) Nettoergebnis nach Haushaltsrücklagen (Saldo 0 + Saldo 01)				-185 400,00	-171 000,00	-185 312,86			
	<b>Investive Gebarung</b>									
SU 33	Summe Einzahlungen investive Gebarung							0,00	0,00	0,00
SU 34	Summe Auszahlungen investive Gebarung							0,00	0,00	0,00
SA2	Saldo (2) Geldfluss aus der Investiven Gebarung (33 – 34)							0,00	0,00	0,00
SA3	Saldo (3) Nettofinanzierungssaldo (Saldo 1 + Saldo 2)							-185 400,00	-171 000,00	-185 312,86
	<b>Finanzierungstätigkeit</b>									
SU 35	Summe Einzahlungen aus der Finanzierungstätigkeit							0,00	0,00	0,00
SU 36	Summe Auszahlungen aus der Finanzierungstätigkeit							0,00	0,00	0,00
SA4	Saldo (4) Geldfluss aus der Finanzierungstätigkeit (35 – 36)							0,00	0,00	0,00
SA5	Saldo (5) Geldfluss aus der voranschlagswirksamen Gebarung (Saldo 3 + Saldo 4)							-185 400,00	-171 000,00	-185 312,86

		MVAG VC QU			Ergebnisvoranschlag			Finanzierungsvoranschlag		
		EH	FH		VA 2024	VA 2023	RA 2022	VA 2024	VA 2023	RA 2022
<b>94</b>	<b>Finanzzuweisungen und Zuschüsse</b>									
SA 0 / SA 1	(0) Nettoergebnis (21 - 22) / (1) Geldfluss operative Gebarung (31 – 32)				66 500,00	71 200,00	82 894,01	66 500,00	71 200,00	82 894,01
SA00	Saldo (00) Nettoergebnis nach Haushaltsrücklagen (Saldo 0 + Saldo 01)				66 500,00	71 200,00	71 200,00			
SA2	Saldo (2) Geldfluss aus der Investiven Gebarung (33 – 34)							40 000,00	5 000,00	10 975,00
SA3	Saldo (3) Nettofinanzierungssaldo (Saldo 1 + Saldo 2)							106 500,00	76 200,00	93 869,01
SA4	Saldo (4) Geldfluss aus der Finanzierungstätigkeit (35 – 36)							0,00	0,00	0,00
SA5	Saldo (5) Geldfluss aus der voranschlagswirksamen Gebarung (Saldo 3 + Saldo 4)							106 500,00	76 200,00	93 869,01
<b>940</b>	<b>Bedarfszuweisungen</b>									
SA 0 / SA 1	(0) Nettoergebnis (21 - 22) / (1) Geldfluss operative Gebarung (31 – 32)				4 700,00	5 200,00	12 890,01	4 700,00	5 200,00	12 890,01
SA00	Saldo (00) Nettoergebnis nach Haushaltsrücklagen (Saldo 0 + Saldo 01)				4 700,00	5 200,00	5 200,00			
SA2	Saldo (2) Geldfluss aus der Investiven Gebarung (33 – 34)							0,00	0,00	0,00
SA3	Saldo (3) Nettofinanzierungssaldo (Saldo 1 + Saldo 2)							4 700,00	5 200,00	12 890,01
SA4	Saldo (4) Geldfluss aus der Finanzierungstätigkeit (35 – 36)							0,00	0,00	0,00
SA5	Saldo (5) Geldfluss aus der voranschlagswirksamen Gebarung (Saldo 3 + Saldo 4)							4 700,00	5 200,00	12 890,01
<b>940000</b>	<b>Bedarfszuweisungen</b>									
<b>Operative Gebarung</b>										
2/940000/861110	Transfers von Ländern, Landesfonds und Landeskammern	2121	3121	15	0,00	0,00	7 900,00	0,00	0,00	7 900,00
2/940000/861120	BZW-VLT-Garantie	2121	3121	15	4 700,00	5 200,00	4 990,01	4 700,00	5 200,00	4 990,01
2/940000/861160	Transfers von Ländern, Landesfonds und Landeskammern	2121	3121	15	8 900,00	9 000,00	9 021,60	8 900,00	9 000,00	9 021,60
<b>SU 21 / 31</b>	<b>Summe Erträge / Einzahlungen operative Gebarung</b>				<b>13 600,00</b>	<b>14 200,00</b>	<b>21 911,61</b>	<b>13 600,00</b>	<b>14 200,00</b>	<b>21 911,61</b>
1/940000/754100	Transfers an sonstige Träger des öffentlichen Rechts	2231	3231	26	8 900,00	9 000,00	9 021,60	8 900,00	9 000,00	9 021,60
<b>SU 22 / 32</b>	<b>Summe Aufwendungen / Auszahlungen operative Gebarung</b>				<b>8 900,00</b>	<b>9 000,00</b>	<b>9 021,60</b>	<b>8 900,00</b>	<b>9 000,00</b>	<b>9 021,60</b>
SA 0 / SA 1	(0) Nettoergebnis (21 - 22) / (1) Geldfluss operative Gebarung (31 – 32)				4 700,00	5 200,00	12 890,01	4 700,00	5 200,00	12 890,01
SA01	Saldo (01) Haushaltsrücklagen (230 - 240)				0,00	0,00	0,00	0,00	0,00	0,00
SA00	Saldo (00) Nettoergebnis nach Haushaltsrücklagen (Saldo 0 + Saldo 01)				4 700,00	5 200,00	12 890,01			
<b>Investive Gebarung</b>										
SU 33	Summe Einzahlungen investive Gebarung							0,00	0,00	0,00
SU 34	Summe Auszahlungen investive Gebarung							0,00	0,00	0,00
SA2	Saldo (2) Geldfluss aus der Investiven Gebarung (33 – 34)							0,00	0,00	0,00
SA3	Saldo (3) Nettofinanzierungssaldo (Saldo 1 + Saldo 2)							4 700,00	5 200,00	12 890,01
<b>Finanzierungstätigkeit</b>										
SU 35	Summe Einzahlungen aus der Finanzierungstätigkeit							0,00	0,00	0,00
SU 36	Summe Auszahlungen aus der Finanzierungstätigkeit							0,00	0,00	0,00
SA4	Saldo (4) Geldfluss aus der Finanzierungstätigkeit (35 – 36)							0,00	0,00	0,00



	MVAG		VC QU	Ergebnisvoranschlag			Finanzierungsvoranschlag		
	EH	FH		VA 2024	VA 2023	RA 2022	VA 2024	VA 2023	RA 2022
<b>SA5</b>	Saldo (5) Geldfluss aus der voranschlagswirksamen Gebarung (Saldo 3 + Saldo 4)						4 700,00	5 200,00	12 890,01

		MVAG		VC QU	Ergebnisvoranschlag			Finanzierungsvoranschlag		
		EH	FH		VA 2024	VA 2023	RA 2022	VA 2024	VA 2023	RA 2022
<b>941</b>	<b>Sonstige Finanzaufweisungen nach dem FAG</b>									
SA 0 / SA 1	(0) Nettoergebnis (21 - 22) / (1) Geldfluss operative Gebarung (31 – 32)				61 800,00	66 000,00	70 004,00	61 800,00	66 000,00	70 004,00
SA00	Saldo (00) Nettoergebnis nach Haushaltsrücklagen (Saldo 0 + Saldo 01)				61 800,00	66 000,00	66 000,00			
SA2	Saldo (2) Geldfluss aus der Investiven Gebarung (33 – 34)							0,00	0,00	0,00
SA3	Saldo (3) Nettofinanzierungssaldo (Saldo 1 + Saldo 2)							61 800,00	66 000,00	70 004,00
SA4	Saldo (4) Geldfluss aus der Finanzierungstätigkeit (35 – 36)							0,00	0,00	0,00
SA5	Saldo (5) Geldfluss aus der voranschlagswirksamen Gebarung (Saldo 3 + Saldo 4)							61 800,00	66 000,00	70 004,00
<b>941000</b>	<b>Sonstige Finanzaufweisungen nach dem</b>									
<b>Operative Gebarung</b>										
2/941000/860120	Transfers von Bund, Bundesfonds und Bundeskammern	2121	3121	15	53 100,00	57 200,00	61 253,00	53 100,00	57 200,00	61 253,00
2/941000/860130	Transfers von Bund, Bundesfonds und Bundeskammern	2121	3121	15	8 700,00	8 800,00	8 751,00	8 700,00	8 800,00	8 751,00
SU 21 / 31	Summe Erträge / Einzahlungen operative Gebarung				61 800,00	66 000,00	70 004,00	61 800,00	66 000,00	70 004,00
SU 22 / 32	Summe Aufwendungen / Auszahlungen operative Gebarung				0,00	0,00	0,00	0,00	0,00	0,00
SA 0 / SA 1	(0) Nettoergebnis (21 - 22) / (1) Geldfluss operative Gebarung (31 – 32)				61 800,00	66 000,00	70 004,00	61 800,00	66 000,00	70 004,00
SA01	Saldo (01) Haushaltsrücklagen (230 - 240)				0,00	0,00	0,00	0,00	0,00	0,00
SA00	Saldo (00) Nettoergebnis nach Haushaltsrücklagen (Saldo 0 + Saldo 01)				61 800,00	66 000,00	70 004,00			
<b>Investive Gebarung</b>										
SU 33	Summe Einzahlungen investive Gebarung							0,00	0,00	0,00
SU 34	Summe Auszahlungen investive Gebarung							0,00	0,00	0,00
SA2	Saldo (2) Geldfluss aus der Investiven Gebarung (33 – 34)							0,00	0,00	0,00
SA3	Saldo (3) Nettofinanzierungssaldo (Saldo 1 + Saldo 2)							61 800,00	66 000,00	70 004,00
<b>Finanzierungstätigkeit</b>										
SU 35	Summe Einzahlungen aus der Finanzierungstätigkeit							0,00	0,00	0,00
SU 36	Summe Auszahlungen aus der Finanzierungstätigkeit							0,00	0,00	0,00
SA4	Saldo (4) Geldfluss aus der Finanzierungstätigkeit (35 – 36)							0,00	0,00	0,00
SA5	Saldo (5) Geldfluss aus der voranschlagswirksamen Gebarung (Saldo 3 + Saldo 4)							61 800,00	66 000,00	70 004,00

	MVAG	VC QU	Ergebnisvoranschlag			Finanzierungsvoranschlag					
			EH	FH	VA 2024	VA 2023	RA 2022	VA 2024	VA 2023	RA 2022	
<b>944</b>	<b>Zuschüsse nach dem Katastrophenfondsgesetz</b>										
SA 0 / SA 1			(0) Nettoergebnis (21 - 22) / (1) Geldfluss operative Gebarung (31 – 32)			0,00	0,00	0,00	0,00	0,00	0,00
SA00			Saldo (00) Nettoergebnis nach Haushaltsrücklagen (Saldo 0 + Saldo 01)			0,00	0,00	0,00			
SA2			Saldo (2) Geldfluss aus der Investiven Gebarung (33 – 34)						40 000,00	5 000,00	10 975,00
SA3			Saldo (3) Nettofinanzierungssaldo (Saldo 1 + Saldo 2)						40 000,00	5 000,00	10 975,00
SA4			Saldo (4) Geldfluss aus der Finanzierungstätigkeit (35 – 36)						0,00	0,00	0,00
SA5			Saldo (5) Geldfluss aus der voranschlagswirksamen Gebarung (Saldo 3 + Saldo 4)						40 000,00	5 000,00	10 975,00
<b>944000</b>	<b>Zuschüsse nach dem Katastrophenfondsgesetz</b>										
<b>Operative Gebarung</b>											
SU 21 / 31			Summe Erträge / Einzahlungen operative Gebarung			0,00	0,00	0,00	0,00	0,00	0,00
SU 22 / 32			Summe Aufwendungen / Auszahlungen operative Gebarung			0,00	0,00	0,00	0,00	0,00	0,00
SA 0 / SA 1			(0) Nettoergebnis (21 - 22) / (1) Geldfluss operative Gebarung (31 – 32)			0,00	0,00	0,00	0,00	0,00	0,00
SA01			Saldo (01) Haushaltsrücklagen (230 - 240)			0,00	0,00	0,00	0,00	0,00	0,00
SA00			Saldo (00) Nettoergebnis nach Haushaltsrücklagen (Saldo 0 + Saldo 01)			0,00	0,00	0,00			
<b>Investive Gebarung</b>											
2/944000/300100			Kapitaltransfers von Bund, Bundesfonds und Bundeskammern	3331	33	0,00	0,00	0,00	40 000,00	5 000,00	10 975,00
SU 33			Summe Einzahlungen investive Gebarung						40 000,00	5 000,00	10 975,00
SU 34			Summe Auszahlungen investive Gebarung						0,00	0,00	0,00
SA2			Saldo (2) Geldfluss aus der Investiven Gebarung (33 – 34)						40 000,00	5 000,00	10 975,00
SA3			Saldo (3) Nettofinanzierungssaldo (Saldo 1 + Saldo 2)						40 000,00	5 000,00	10 975,00
<b>Finanzierungstätigkeit</b>											
SU 35			Summe Einzahlungen aus der Finanzierungstätigkeit						0,00	0,00	0,00
SU 36			Summe Auszahlungen aus der Finanzierungstätigkeit						0,00	0,00	0,00
SA4			Saldo (4) Geldfluss aus der Finanzierungstätigkeit (35 – 36)						0,00	0,00	0,00
SA5			Saldo (5) Geldfluss aus der voranschlagswirksamen Gebarung (Saldo 3 + Saldo 4)						40 000,00	5 000,00	10 975,00

		MVAG VC QU		Ergebnisvoranschlag			Finanzierungsvoranschlag		
		EH	FH	VA 2024	VA 2023	RA 2022	VA 2024	VA 2023	RA 2022
<b>98</b>	<b>Haushaltsausgleich</b>								
SA 0 / SA 1	(0) Nettoergebnis (21 - 22) / (1) Geldfluss operative Gebarung (31 – 32)			0,00	0,00	0,00	0,00	0,00	0,00
SA00	Saldo (00) Nettoergebnis nach Haushaltsrücklagen (Saldo 0 + Saldo 01)			96 000,00	113 900,00	113 900,00			
SA2	Saldo (2) Geldfluss aus der Investiven Gebarung (33 – 34)						0,00	0,00	0,00
SA3	Saldo (3) Nettofinanzierungssaldo (Saldo 1 + Saldo 2)						0,00	0,00	0,00
SA4	Saldo (4) Geldfluss aus der Finanzierungstätigkeit (35 – 36)						0,00	0,00	0,00
SA5	Saldo (5) Geldfluss aus der voranschlagswirksamen Gebarung (Saldo 3 + Saldo 4)						0,00	0,00	0,00
<b>981</b>	<b>Haushaltsausgleich durch Rücklagen</b>								
SA 0 / SA 1	(0) Nettoergebnis (21 - 22) / (1) Geldfluss operative Gebarung (31 – 32)			0,00	0,00	0,00	0,00	0,00	0,00
SA00	Saldo (00) Nettoergebnis nach Haushaltsrücklagen (Saldo 0 + Saldo 01)			96 000,00	113 900,00	113 900,00			
SA2	Saldo (2) Geldfluss aus der Investiven Gebarung (33 – 34)						0,00	0,00	0,00
SA3	Saldo (3) Nettofinanzierungssaldo (Saldo 1 + Saldo 2)						0,00	0,00	0,00
SA4	Saldo (4) Geldfluss aus der Finanzierungstätigkeit (35 – 36)						0,00	0,00	0,00
SA5	Saldo (5) Geldfluss aus der voranschlagswirksamen Gebarung (Saldo 3 + Saldo 4)						0,00	0,00	0,00
<b>981000</b>	<b>Haushaltsausgleich durch Rücklagen</b>								
<b>Operative Gebarung</b>									
SU 21 / 31	Summe Erträge / Einzahlungen operative Gebarung			0,00	0,00	0,00	0,00	0,00	0,00
SU 22 / 32	Summe Aufwendungen / Auszahlungen operative Gebarung			0,00	0,00	0,00	0,00	0,00	0,00
SA 0 / SA 1	(0) Nettoergebnis (21 - 22) / (1) Geldfluss operative Gebarung (31 – 32)			0,00	0,00	0,00	0,00	0,00	0,00
2/981000/894300	Entnahmen von zweckgebundenen Haushaltsrücklagen 2301			96 000,00	113 900,00	249 007,94	0,00	0,00	0,00
SA01	Saldo (01) Haushaltsrücklagen (230 - 240)			96 000,00	113 900,00	249 007,94	0,00	0,00	0,00
SA00	Saldo (00) Nettoergebnis nach Haushaltsrücklagen (Saldo 0 + Saldo 01)			96 000,00	113 900,00	249 007,94			
<b>Investive Gebarung</b>									
SU 33	Summe Einzahlungen investive Gebarung						0,00	0,00	0,00
SU 34	Summe Auszahlungen investive Gebarung						0,00	0,00	0,00
SA2	Saldo (2) Geldfluss aus der Investiven Gebarung (33 – 34)						0,00	0,00	0,00
SA3	Saldo (3) Nettofinanzierungssaldo (Saldo 1 + Saldo 2)						0,00	0,00	0,00
<b>Finanzierungstätigkeit</b>									
SU 35	Summe Einzahlungen aus der Finanzierungstätigkeit						0,00	0,00	0,00
SU 36	Summe Auszahlungen aus der Finanzierungstätigkeit						0,00	0,00	0,00
SA4	Saldo (4) Geldfluss aus der Finanzierungstätigkeit (35 – 36)						0,00	0,00	0,00
SA5	Saldo (5) Geldfluss aus der voranschlagswirksamen Gebarung (Saldo 3 + Saldo 4)						0,00	0,00	0,00

		MVAG		VC QU	Ergebnisvoranschlag			Finanzierungsvoranschlag		
		EH	FH		VA 2024	VA 2023	RA 2022	VA 2024	VA 2023	RA 2022
<b>99</b>	<b>Jahresergebnis, Übergabe und Übernahme des Jahresergebnisses, Abwicklung der Vorjahre</b>									
SA 0 / SA 1	(0) Nettoergebnis (21 - 22) / (1) Geldfluss operative Gebarung (31 - 32)				0,00	-176 400,00	-253 852,19	0,00	-176 400,00	-253 852,19
SA00	Saldo (00) Nettoergebnis nach Haushaltsrücklagen (Saldo 0 + Saldo 01)				0,00	-176 400,00	-176 400,00			
SA2	Saldo (2) Geldfluss aus der Investiven Gebarung (33 - 34)							0,00	0,00	0,00
SA3	Saldo (3) Nettofinanzierungssaldo (Saldo 1 + Saldo 2)							0,00	-176 400,00	-253 852,19
SA4	Saldo (4) Geldfluss aus der Finanzierungstätigkeit (35 - 36)							0,00	0,00	0,00
SA5	Saldo (5) Geldfluss aus der voranschlagswirksamen Gebarung (Saldo 3 + Saldo 4)							0,00	-176 400,00	-253 852,19
<b>990</b>	<b>Überschüsse und Abgänge (soweit nicht zugeordnet)</b>									
SA 0 / SA 1	(0) Nettoergebnis (21 - 22) / (1) Geldfluss operative Gebarung (31 - 32)				0,00	-176 400,00	-253 852,19	0,00	-176 400,00	-253 852,19
SA00	Saldo (00) Nettoergebnis nach Haushaltsrücklagen (Saldo 0 + Saldo 01)				0,00	-176 400,00	-176 400,00			
SA2	Saldo (2) Geldfluss aus der Investiven Gebarung (33 - 34)							0,00	0,00	0,00
SA3	Saldo (3) Nettofinanzierungssaldo (Saldo 1 + Saldo 2)							0,00	-176 400,00	-253 852,19
SA4	Saldo (4) Geldfluss aus der Finanzierungstätigkeit (35 - 36)							0,00	0,00	0,00
SA5	Saldo (5) Geldfluss aus der voranschlagswirksamen Gebarung (Saldo 3 + Saldo 4)							0,00	-176 400,00	-253 852,19
<b>990000</b>	<b>Überschüsse</b>									
<b>Operative Gebarung</b>										
SU 21 / 31	Summe Erträge / Einzahlungen operative Gebarung				0,00	0,00	0,00	0,00	0,00	0,00
1/990000/729900	Sonstige Aufwendungen	2225	3225	24	0,00	176 400,00	253 852,19	0,00	176 400,00	253 852,19
SU 22 / 32	Summe Aufwendungen / Auszahlungen operative Gebarung				0,00	176 400,00	253 852,19	0,00	176 400,00	253 852,19
SA 0 / SA 1	(0) Nettoergebnis (21 - 22) / (1) Geldfluss operative Gebarung (31 - 32)				0,00	-176 400,00	-253 852,19	0,00	-176 400,00	-253 852,19
SA01	Saldo (01) Haushaltsrücklagen (230 - 240)				0,00	0,00	0,00	0,00	0,00	0,00
SA00	Saldo (00) Nettoergebnis nach Haushaltsrücklagen (Saldo 0 + Saldo 01)				0,00	-176 400,00	-253 852,19			
<b>Investive Gebarung</b>										
SU 33	Summe Einzahlungen investive Gebarung							0,00	0,00	0,00
SU 34	Summe Auszahlungen investive Gebarung							0,00	0,00	0,00
SA2	Saldo (2) Geldfluss aus der Investiven Gebarung (33 - 34)							0,00	0,00	0,00
SA3	Saldo (3) Nettofinanzierungssaldo (Saldo 1 + Saldo 2)							0,00	-176 400,00	-253 852,19
<b>Finanzierungstätigkeit</b>										
SU 35	Summe Einzahlungen aus der Finanzierungstätigkeit							0,00	0,00	0,00
SU 36	Summe Auszahlungen aus der Finanzierungstätigkeit							0,00	0,00	0,00
SA4	Saldo (4) Geldfluss aus der Finanzierungstätigkeit (35 - 36)							0,00	0,00	0,00
SA5	Saldo (5) Geldfluss aus der voranschlagswirksamen Gebarung (Saldo 3 + Saldo 4)							0,00	-176 400,00	-253 852,19



Nachweis der Investitionstätigkeit





Vorhaben	Vorhabensbezeichnung	RA Vorjahre	VA 2023	VA 2024	Plan 2025	Plan 2026	Plan 2027	Plan 2028	Plan Gesamt (gerundet)
Konto	Bezeichnung								
<b>1612200</b>	<b>Gemeindestraßen Sanierungen (2023 bis 2028)</b>								
	Geplante Gesamtkosten:		100 000,00						
	<b>Auszahlungen - Investitionen - Mittelverwendung</b>	<b>0,00</b>	<b>188 300,00</b>	<b>130 000,00</b>	<b>50 000,00</b>	<b>50 000,00</b>	<b>50 000,00</b>	<b>50 000,00</b>	<b>518 300,00</b>
	<b>Anschaffungs- oder Herstellungskosten</b>	<b>0,00</b>	<b>188 300,00</b>	<b>130 000,00</b>	<b>50 000,00</b>	<b>50 000,00</b>	<b>50 000,00</b>	<b>50 000,00</b>	<b>518 300,00</b>
	5/612200/002000 Straßenbauten	0,00	160 000,00	130 000,00	50 000,00	50 000,00	50 000,00	50 000,00	490 000,00
	5/612200/002100 Straßenbauten - Gillersdorf	0,00	28 300,00	0,00	0,00	0,00	0,00	0,00	28 300,00
	<b>Einzahlungen - Finanzierung - Mittelaufbringung</b>	<b>0,00</b>	<b>108 300,00</b>	<b>210 000,00</b>	<b>50 000,00</b>	<b>50 000,00</b>	<b>50 000,00</b>	<b>50 000,00</b>	<b>518 300,00</b>
	<b>Mittel aus Geldfluss aus der operativen Gebarung</b>	<b>0,00</b>	<b>80 000,00</b>	<b>80 000,00</b>	<b>50 000,00</b>	<b>50 000,00</b>	<b>50 000,00</b>	<b>50 000,00</b>	<b>360 000,00</b>
	6/612200/829900 Sonstige Erträge	0,00	54 500,00	0,00	0,00	0,00	0,00	0,00	54 500,00
	6/612200/829910 Sonstige Erträge	0,00	25 500,00	0,00	0,00	0,00	0,00	0,00	25 500,00
	6/612200/899000 Entnahmen aus Verrechnungsrücklagen zwischen operativer Gebarung und Projekten	0,00	0,00	80 000,00	50 000,00	50 000,00	50 000,00	50 000,00	280 000,00
	<b>Bedarfszuweisungen/KTZ</b>	<b>0,00</b>	<b>80 000,00</b>	<b>130 000,00</b>	<b>0,00</b>	<b>0,00</b>	<b>0,00</b>	<b>0,00</b>	<b>210 000,00</b>
	6/612200/871110 Kapitaltransfers aus Gemeinde-Bedarfszuweisungsmittel	0,00	80 000,00	130 000,00	0,00	0,00	0,00	0,00	210 000,00
	<b>Haushaltsrücklagen/Zahlungsmittelreserven</b>	<b>0,00</b>	<b>28 300,00</b>	<b>0,00</b>	<b>0,00</b>	<b>0,00</b>	<b>0,00</b>	<b>0,00</b>	<b>28 300,00</b>
	6/612200/894110 Entnahmen von zweckgebundenen Haushaltsrücklagen	0,00	28 300,00	0,00	0,00	0,00	0,00	0,00	28 300,00
	<b>Sonstige Kapitaltransfers und Subventionen</b>	<b>0,00</b>	<b>0,00</b>	<b>0,00</b>	<b>0,00</b>	<b>0,00</b>	<b>0,00</b>	<b>0,00</b>	<b>0,00</b>
	<b>Darlehen/Innere Darlehen</b>	<b>0,00</b>	<b>0,00</b>	<b>0,00</b>	<b>0,00</b>	<b>0,00</b>	<b>0,00</b>	<b>0,00</b>	<b>0,00</b>
	<b>Finanzierungsleasing</b>	<b>0,00</b>	<b>0,00</b>	<b>0,00</b>	<b>0,00</b>	<b>0,00</b>	<b>0,00</b>	<b>0,00</b>	<b>0,00</b>
	<b>Veräußerung langfristiges Vermögen und sonstiges</b>	<b>0,00</b>	<b>0,00</b>	<b>0,00</b>	<b>0,00</b>	<b>0,00</b>	<b>0,00</b>	<b>0,00</b>	<b>0,00</b>
	<b>Korrektur Einzahlungen VA 2023</b>	<b>0,00</b>	<b>-80 000,00</b>	<b>0,00</b>	<b>0,00</b>	<b>0,00</b>	<b>0,00</b>	<b>0,00</b>	<b>-80 000,00</b>
<b>Finanzierungsergebnis 1612200</b>		<b>0,00</b>	<b>-80 000,00</b>	<b>80 000,00</b>	<b>0,00</b>	<b>0,00</b>	<b>0,00</b>	<b>0,00</b>	<b>0,00</b>
	<i>inklusive Vorjahre (gerundet)</i>		<b>-80 000,00</b>	<b>0,00</b>	<b>0,00</b>	<b>0,00</b>	<b>0,00</b>	<b>0,00</b>	

Vorhaben	Vorhabensbezeichnung	RA Vorjahre	VA 2023	VA 2024	Plan 2025	Plan 2026	Plan 2027	Plan 2028	Plan Gesamt (gerundet)
Konto	Bezeichnung								
<b>1850001</b>	<b>WVA BA 13 Aufschl. (2023 bis 2026)</b>								
	<b>Auszahlungen - Investitionen - Mittelverwendung</b>	<b>0,00</b>	<b>150 000,00</b>	<b>0,00</b>	<b>0,00</b>	<b>0,00</b>	<b>0,00</b>	<b>0,00</b>	<b>150 000,00</b>
	<b>Anschaffungs- oder Herstellungskosten</b>	<b>0,00</b>	<b>150 000,00</b>	<b>0,00</b>	<b>0,00</b>	<b>0,00</b>	<b>0,00</b>	<b>0,00</b>	<b>150 000,00</b>
5/850001/004000	Wasser- und Abwasserbauten und -anlagen	0,00	150 000,00	0,00	0,00	0,00			150 000,00
	<b>Einzahlungen - Finanzierung - Mittelaufbringung</b>	<b>0,00</b>	<b>22 300,00</b>	<b>23 900,00</b>	<b>79 900,00</b>	<b>23 900,00</b>	<b>0,00</b>	<b>0,00</b>	<b>150 000,00</b>
	<b>Mittel aus Geldfluss aus der operativen Gebarung</b>	<b>0,00</b>	<b>46 200,00</b>	<b>0,00</b>	<b>0,00</b>	<b>0,00</b>	<b>0,00</b>	<b>0,00</b>	<b>46 200,00</b>
6/850001/829900	Sonstige Erträge	0,00	46 200,00	0,00	0,00	0,00			46 200,00
	<b>Bedarfszuweisungen/KTZ</b>	<b>0,00</b>	<b>0,00</b>	<b>23 900,00</b>	<b>23 900,00</b>	<b>23 900,00</b>	<b>0,00</b>	<b>0,00</b>	<b>71 700,00</b>
6/850001/301100	Kapitaltransfers von Ländern, Landesfonds und Landeskammern BA11	0,00	0,00	23 900,00	23 900,00	23 900,00			71 700,00
	<b>Haushaltsrücklagen/Zahlungsmittelreserven</b>	<b>0,00</b>	<b>0,00</b>	<b>0,00</b>	<b>0,00</b>	<b>0,00</b>	<b>0,00</b>	<b>0,00</b>	<b>0,00</b>
	<b>Sonstige Kapitaltransfers und Subventionen</b>	<b>0,00</b>	<b>0,00</b>	<b>0,00</b>	<b>56 000,00</b>	<b>0,00</b>	<b>0,00</b>	<b>0,00</b>	<b>56 000,00</b>
6/850001/300000	Kapitaltransfers von Bund, Bundesfonds und Bundeskammern	0,00	0,00	0,00	56 000,00	0,00			56 000,00
	<b>Darlehen/Innere Darlehen</b>	<b>0,00</b>	<b>0,00</b>	<b>0,00</b>	<b>0,00</b>	<b>0,00</b>	<b>0,00</b>	<b>0,00</b>	<b>0,00</b>
	<b>Finanzierungsleasing</b>	<b>0,00</b>	<b>0,00</b>	<b>0,00</b>	<b>0,00</b>	<b>0,00</b>	<b>0,00</b>	<b>0,00</b>	<b>0,00</b>
	<b>Veräußerung langfristiges Vermögen und sonstiges</b>	<b>0,00</b>	<b>0,00</b>	<b>0,00</b>	<b>0,00</b>	<b>0,00</b>	<b>0,00</b>	<b>0,00</b>	<b>0,00</b>
	<b>Korrektur Einzahlungen VA 2023</b>	<b>0,00</b>	<b>-23 900,00</b>	<b>0,00</b>	<b>0,00</b>	<b>0,00</b>	<b>0,00</b>	<b>0,00</b>	<b>-23 900,00</b>
<b>Finanzierungsergebnis 1850001</b>		<b>0,00</b>	<b>-127 700,00</b>	<b>23 900,00</b>	<b>79 900,00</b>	<b>23 900,00</b>	<b>0,00</b>	<b>0,00</b>	<b>0,00</b>
	<i>inklusive Vorjahre (gerundet)</i>		<b>-127 700,00</b>	<b>-103 800,00</b>	<b>-23 900,00</b>	<b>0,00</b>	<b>0,00</b>	<b>0,00</b>	

Vorhaben	Vorhabensbezeichnung	RA Vorjahre	VA 2023	VA 2024	Plan 2025	Plan 2026	Plan 2027	Plan 2028	Plan Gesamt (gerundet)
Konto	Bezeichnung								
<b>1850002</b>	<b>WVA BA 14 (2023 bis 2024)</b>								
	<b>Auszahlungen - Investitionen - Mittelverwendung</b>	<b>0,00</b>	<b>90 000,00</b>	<b>0,00</b>	<b>0,00</b>	<b>0,00</b>	<b>0,00</b>	<b>0,00</b>	<b>90 000,00</b>
	<b>Anschaffungs- oder Herstellungskosten</b>	<b>0,00</b>	<b>90 000,00</b>	<b>0,00</b>	<b>0,00</b>	<b>0,00</b>	<b>0,00</b>	<b>0,00</b>	<b>90 000,00</b>
	5/850002/004000 Wasser- und Abwasserbauten und -anlagen	0,00	90 000,00	0,00					90 000,00
	<b>Einzahlungen - Finanzierung - Mittelaufbringung</b>	<b>0,00</b>	<b>36 000,00</b>	<b>54 000,00</b>	<b>0,00</b>	<b>0,00</b>	<b>0,00</b>	<b>0,00</b>	<b>90 000,00</b>
	<b>Mittel aus Geldfluss aus der operativen Gebarung</b>	<b>0,00</b>	<b>36 000,00</b>	<b>0,00</b>	<b>0,00</b>	<b>0,00</b>	<b>0,00</b>	<b>0,00</b>	<b>36 000,00</b>
	6/850002/829900 Sonstige Erträge	0,00	36 000,00	0,00					36 000,00
	<b>Bedarfszuweisungen/KTZ</b>	<b>0,00</b>	<b>0,00</b>	<b>54 000,00</b>	<b>0,00</b>	<b>0,00</b>	<b>0,00</b>	<b>0,00</b>	<b>54 000,00</b>
	6/850002/301100 Kapitaltransfers von Ländern, Landesfonds und Landeskammern	0,00	0,00	54 000,00					54 000,00
	<b>Haushaltsrücklagen/Zahlungsmittelreserven</b>	<b>0,00</b>	<b>0,00</b>	<b>0,00</b>	<b>0,00</b>	<b>0,00</b>	<b>0,00</b>	<b>0,00</b>	<b>0,00</b>
	<b>Sonstige Kapitaltransfers und Subventionen</b>	<b>0,00</b>	<b>0,00</b>	<b>0,00</b>	<b>0,00</b>	<b>0,00</b>	<b>0,00</b>	<b>0,00</b>	<b>0,00</b>
	<b>Darlehen/Innere Darlehen</b>	<b>0,00</b>	<b>0,00</b>	<b>0,00</b>	<b>0,00</b>	<b>0,00</b>	<b>0,00</b>	<b>0,00</b>	<b>0,00</b>
	<b>Finanzierungsleasing</b>	<b>0,00</b>	<b>0,00</b>	<b>0,00</b>	<b>0,00</b>	<b>0,00</b>	<b>0,00</b>	<b>0,00</b>	<b>0,00</b>
	<b>Veräußerung langfristiges Vermögen und sonstiges</b>	<b>0,00</b>	<b>0,00</b>	<b>0,00</b>	<b>0,00</b>	<b>0,00</b>	<b>0,00</b>	<b>0,00</b>	<b>0,00</b>
<b>Finanzierungsergebnis 1850002</b>		<b>0,00</b>	<b>-54 000,00</b>	<b>54 000,00</b>	<b>0,00</b>	<b>0,00</b>	<b>0,00</b>	<b>0,00</b>	<b>0,00</b>
	<i>inklusive Vorjahre (gerundet)</i>		<b>-54 000,00</b>	<b>0,00</b>	<b>0,00</b>	<b>0,00</b>	<b>0,00</b>	<b>0,00</b>	

Vorhaben	Vorhabensbezeichnung	RA Vorjahre	VA 2023	VA 2024	Plan 2025	Plan 2026	Plan 2027	Plan 2028	Plan Gesamt (gerundet)
Konto	Bezeichnung								
<b>1850005</b>	<b>WVA Leitungskataster (2024 bis 2026)</b>								
	Geplante Gesamtkosten:		55 000,00						
	<b>Auszahlungen - Investitionen - Mittelverwendung</b>	<b>0,00</b>	<b>0,00</b>	<b>55 000,00</b>	<b>0,00</b>	<b>0,00</b>	<b>0,00</b>	<b>0,00</b>	<b>55 000,00</b>
	<b>Anschaffungs- oder Herstellungskosten</b>	<b>0,00</b>	<b>0,00</b>	<b>55 000,00</b>	<b>0,00</b>	<b>0,00</b>	<b>0,00</b>	<b>0,00</b>	<b>55 000,00</b>
5/850005/070000	Aktivierungsfähige Rechte (immaterielle Vermögenswerte)	0,00		55 000,00	0,00	0,00			55 000,00
	<b>Einzahlungen - Finanzierung - Mittelaufbringung</b>	<b>0,00</b>	<b>0,00</b>	<b>22 000,00</b>	<b>0,00</b>	<b>33 000,00</b>	<b>0,00</b>	<b>0,00</b>	<b>55 000,00</b>
	<b>Mittel aus Geldfluss aus der operativen Gebarung</b>	<b>0,00</b>	<b>0,00</b>	<b>0,00</b>	<b>0,00</b>	<b>0,00</b>	<b>0,00</b>	<b>0,00</b>	<b>0,00</b>
	<b>Bedarfszuweisungen/KTZ</b>	<b>0,00</b>	<b>0,00</b>	<b>0,00</b>	<b>0,00</b>	<b>33 000,00</b>	<b>0,00</b>	<b>0,00</b>	<b>33 000,00</b>
6/850005/301000	Kapitaltransfers von Ländern, Landesfonds und Landeskammern	0,00		0,00	0,00	33 000,00			33 000,00
	<b>Haushaltsrücklagen/Zahlungsmittelreserven</b>	<b>0,00</b>	<b>0,00</b>	<b>0,00</b>	<b>0,00</b>	<b>0,00</b>	<b>0,00</b>	<b>0,00</b>	<b>0,00</b>
	<b>Sonstige Kapitaltransfers und Subventionen</b>	<b>0,00</b>	<b>0,00</b>	<b>22 000,00</b>	<b>0,00</b>	<b>0,00</b>	<b>0,00</b>	<b>0,00</b>	<b>22 000,00</b>
6/850005/307000	Kapitaltransfers von privaten Haushalten und privaten Organisationen ohne Erwerbsszweck und andere	0,00		22 000,00	0,00	0,00			22 000,00
	<b>Darlehen/Innere Darlehen</b>	<b>0,00</b>	<b>0,00</b>	<b>0,00</b>	<b>0,00</b>	<b>0,00</b>	<b>0,00</b>	<b>0,00</b>	<b>0,00</b>
	<b>Finanzierungsleasing</b>	<b>0,00</b>	<b>0,00</b>	<b>0,00</b>	<b>0,00</b>	<b>0,00</b>	<b>0,00</b>	<b>0,00</b>	<b>0,00</b>
	<b>Veräußerung langfristiges Vermögen und sonstiges</b>	<b>0,00</b>	<b>0,00</b>	<b>0,00</b>	<b>0,00</b>	<b>0,00</b>	<b>0,00</b>	<b>0,00</b>	<b>0,00</b>
<b>Finanzierungsergebnis 1850005</b>		<b>0,00</b>	<b>0,00</b>	<b>-33 000,00</b>	<b>0,00</b>	<b>33 000,00</b>	<b>0,00</b>	<b>0,00</b>	<b>0,00</b>
	<i>inklusive Vorjahre (gerundet)</i>		<b>0,00</b>	<b>-33 000,00</b>	<b>-33 000,00</b>	<b>0,00</b>	<b>0,00</b>	<b>0,00</b>	

Vorhaben	Vorhabensbezeichnung	RA Vorjahre	VA 2023	VA 2024	Plan 2025	Plan 2026	Plan 2027	Plan 2028	Plan Gesamt (gerundet)
Konto	Bezeichnung								
<b>1851003</b>	<b>ABA BA 14 Blackout (2023 bis 2024)</b>								
	<b>Auszahlungen - Investitionen - Mittelverwendung</b>	<b>0,00</b>	<b>66 300,00</b>	<b>0,00</b>	<b>0,00</b>	<b>0,00</b>	<b>0,00</b>	<b>0,00</b>	<b>66 300,00</b>
	<b>Anschaffungs- oder Herstellungskosten</b>	<b>0,00</b>	<b>66 300,00</b>	<b>0,00</b>	<b>0,00</b>	<b>0,00</b>	<b>0,00</b>	<b>0,00</b>	<b>66 300,00</b>
5/851000/020100	Maschinen und maschinelle Anlagen	0,00	66 300,00	0,00					66 300,00
	<b>Einzahlungen - Finanzierung - Mittelaufbringung</b>	<b>0,00</b>	<b>57 500,00</b>	<b>8 800,00</b>	<b>0,00</b>	<b>0,00</b>	<b>0,00</b>	<b>0,00</b>	<b>66 300,00</b>
	<b>Mittel aus Geldfluss aus der operativen Gebarung</b>	<b>0,00</b>	<b>27 500,00</b>	<b>0,00</b>	<b>0,00</b>	<b>0,00</b>	<b>0,00</b>	<b>0,00</b>	<b>27 500,00</b>
6/851000/829903	Sonstige Erträge	0,00	27 500,00	0,00					27 500,00
	<b>Bedarfszuweisungen/KTZ</b>	<b>0,00</b>	<b>0,00</b>	<b>0,00</b>	<b>0,00</b>	<b>0,00</b>	<b>0,00</b>	<b>0,00</b>	<b>0,00</b>
	<b>Haushaltsrücklagen/Zahlungsmittelreserven</b>	<b>0,00</b>	<b>0,00</b>	<b>0,00</b>	<b>0,00</b>	<b>0,00</b>	<b>0,00</b>	<b>0,00</b>	<b>0,00</b>
	<b>Sonstige Kapitaltransfers und Subventionen</b>	<b>0,00</b>	<b>30 000,00</b>	<b>8 800,00</b>	<b>0,00</b>	<b>0,00</b>	<b>0,00</b>	<b>0,00</b>	<b>38 800,00</b>
6/851000/307003	Kapitaltransfers von privaten Haushalten und privaten Organisationen ohne Erwerbszweck und andere	0,00	30 000,00	8 800,00					38 800,00
	<b>Darlehen/Innere Darlehen</b>	<b>0,00</b>	<b>0,00</b>	<b>0,00</b>	<b>0,00</b>	<b>0,00</b>	<b>0,00</b>	<b>0,00</b>	<b>0,00</b>
	<b>Finanzierungsleasing</b>	<b>0,00</b>	<b>0,00</b>	<b>0,00</b>	<b>0,00</b>	<b>0,00</b>	<b>0,00</b>	<b>0,00</b>	<b>0,00</b>
	<b>Veräußerung langfristiges Vermögen und sonstiges</b>	<b>0,00</b>	<b>0,00</b>	<b>0,00</b>	<b>0,00</b>	<b>0,00</b>	<b>0,00</b>	<b>0,00</b>	<b>0,00</b>
<b>Finanzierungsergebnis 1851003</b>		<b>0,00</b>	<b>-8 800,00</b>	<b>8 800,00</b>	<b>0,00</b>	<b>0,00</b>	<b>0,00</b>	<b>0,00</b>	<b>0,00</b>
	<i>inklusive Vorjahre (gerundet)</i>		<b>-8 800,00</b>	<b>0,00</b>	<b>0,00</b>	<b>0,00</b>	<b>0,00</b>	<b>0,00</b>	

Vorhaben	Vorhabensbezeichnung	RA Vorjahre	VA 2023	VA 2024	Plan 2025	Plan 2026	Plan 2027	Plan 2028	Plan Gesamt (gerundet)
Konto	Bezeichnung								
<b>1851005</b>	<b>ABA Leitungskataster (2024 bis 2026)</b>								
Geplante Gesamtkosten:	216 000,00								
<b>Auszahlungen - Investitionen - Mittelverwendung</b>		<b>0,00</b>	<b>0,00</b>	<b>216 000,00</b>	<b>0,00</b>	<b>0,00</b>	<b>0,00</b>	<b>0,00</b>	<b>216 000,00</b>
<b>Anschaffungs- oder Herstellungskosten</b>		<b>0,00</b>	<b>0,00</b>	<b>216 000,00</b>	<b>0,00</b>	<b>0,00</b>	<b>0,00</b>	<b>0,00</b>	<b>216 000,00</b>
5/851005/070000	Aktivierungsfähige Rechte (immaterielle Vermögenswerte)	0,00		216 000,00	0,00	0,00			216 000,00
<b>Einzahlungen - Finanzierung - Mittelaufbringung</b>		<b>0,00</b>	<b>0,00</b>	<b>50 900,00</b>	<b>48 500,00</b>	<b>116 600,00</b>	<b>0,00</b>	<b>0,00</b>	<b>216 000,00</b>
<b>Mittel aus Geldfluss aus der operativen Gebarung</b>		<b>0,00</b>	<b>0,00</b>	<b>29 700,00</b>	<b>23 500,00</b>	<b>0,00</b>	<b>0,00</b>	<b>0,00</b>	<b>53 200,00</b>
6/851005/899100	Entnahmen aus Verrechnungsrücklagen zwischen operativer Gebarung und Projekten	0,00		29 700,00	23 500,00	0,00			53 200,00
<b>Bedarfszuweisungen/KTZ</b>		<b>0,00</b>	<b>0,00</b>	<b>0,00</b>	<b>0,00</b>	<b>91 600,00</b>	<b>0,00</b>	<b>0,00</b>	<b>91 600,00</b>
6/851005/301000	Kapitaltransfers von Ländern, Landesfonds und Landeskammern	0,00		0,00	0,00	91 600,00			91 600,00
<b>Haushaltsrücklagen/Zahlungsmittelreserven</b>		<b>0,00</b>	<b>0,00</b>	<b>0,00</b>	<b>0,00</b>	<b>0,00</b>	<b>0,00</b>	<b>0,00</b>	<b>0,00</b>
<b>Sonstige Kapitaltransfers und Subventionen</b>		<b>0,00</b>	<b>0,00</b>	<b>21 200,00</b>	<b>25 000,00</b>	<b>25 000,00</b>	<b>0,00</b>	<b>0,00</b>	<b>71 200,00</b>
6/851005/307000	Kapitaltransfers von privaten Haushalten und privaten Organisationen ohne Erwerbszweck und andere	0,00		21 200,00	25 000,00	25 000,00			71 200,00
<b>Darlehen/Innere Darlehen</b>		<b>0,00</b>	<b>0,00</b>	<b>0,00</b>	<b>0,00</b>	<b>0,00</b>	<b>0,00</b>	<b>0,00</b>	<b>0,00</b>
<b>Finanzierungsleasing</b>		<b>0,00</b>	<b>0,00</b>	<b>0,00</b>	<b>0,00</b>	<b>0,00</b>	<b>0,00</b>	<b>0,00</b>	<b>0,00</b>
<b>Veräußerung langfristiges Vermögen und sonstiges</b>		<b>0,00</b>	<b>0,00</b>	<b>0,00</b>	<b>0,00</b>	<b>0,00</b>	<b>0,00</b>	<b>0,00</b>	<b>0,00</b>
<b>Finanzierungsergebnis 1851005</b>		<b>0,00</b>	<b>0,00</b>	<b>-165 100,00</b>	<b>48 500,00</b>	<b>116 600,00</b>	<b>0,00</b>	<b>0,00</b>	<b>0,00</b>
	<i>inklusive Vorjahre (gerundet)</i>		<b>0,00</b>	<b>-165 100,00</b>	<b>-116 600,00</b>	<b>0,00</b>	<b>0,00</b>	<b>0,00</b>	

Vorhaben	Vorhabensbezeichnung	RA Vorjahre	VA 2023	VA 2024	Plan 2025	Plan 2026	Plan 2027	Plan 2028	Plan Gesamt (gerundet)
Konto	Bezeichnung								
<b>3163040</b>	<b>FF Loipersdorf HLF (2023 bis 2024)</b>								
Geplante Gesamtkosten:	240 000,00								
<b>Auszahlungen - Investitionen - Mittelverwendung</b>		<b>0,00</b>	<b>10 100,00</b>	<b>229 900,00</b>	<b>0,00</b>	<b>0,00</b>	<b>0,00</b>	<b>0,00</b>	<b>240 000,00</b>
<b>Anschaffungs- oder Herstellungskosten</b>		<b>0,00</b>	<b>10 100,00</b>	<b>229 900,00</b>	<b>0,00</b>	<b>0,00</b>	<b>0,00</b>	<b>0,00</b>	<b>240 000,00</b>
5/163040/774100	Kapitaltransfers an sonstige Träger des öffentlichen Rechts	0,00	10 100,00	229 900,00					240 000,00
<b>Einzahlungen - Finanzierung - Mittelaufbringung</b>		<b>0,00</b>	<b>0,00</b>	<b>240 000,00</b>	<b>0,00</b>	<b>0,00</b>	<b>0,00</b>	<b>0,00</b>	<b>240 000,00</b>
<b>Mittel aus Geldfluss aus der operativen Gebarung</b>		<b>0,00</b>	<b>0,00</b>	<b>80 000,00</b>	<b>0,00</b>	<b>0,00</b>	<b>0,00</b>	<b>0,00</b>	<b>80 000,00</b>
6/163040/899000	Entnahmen aus Verrechnungsrücklagen zwischen operativer Gebarung und Projekten	0,00	0,00	80 000,00					80 000,00
<b>Bedarfszuweisungen/KTZ</b>		<b>0,00</b>	<b>0,00</b>	<b>80 000,00</b>	<b>0,00</b>	<b>0,00</b>	<b>0,00</b>	<b>0,00</b>	<b>80 000,00</b>
6/163040/871200	Kapitaltransfers aus Gemeinde-Bedarfszuweisungsmittel	0,00	0,00	80 000,00					80 000,00
<b>Haushaltsrücklagen/Zahlungsmittelreserven</b>		<b>0,00</b>	<b>0,00</b>	<b>0,00</b>	<b>0,00</b>	<b>0,00</b>	<b>0,00</b>	<b>0,00</b>	<b>0,00</b>
<b>Sonstige Kapitaltransfers und Subventionen</b>		<b>0,00</b>	<b>0,00</b>	<b>80 000,00</b>	<b>0,00</b>	<b>0,00</b>	<b>0,00</b>	<b>0,00</b>	<b>80 000,00</b>
6/163040/303110	Kapitaltransfers von sonstigen Trägern des öffentlichen Rechts und Sozialversicherungsträgern	0,00	0,00	80 000,00					80 000,00
<b>Darlehen/Innere Darlehen</b>		<b>0,00</b>	<b>0,00</b>	<b>0,00</b>	<b>0,00</b>	<b>0,00</b>	<b>0,00</b>	<b>0,00</b>	<b>0,00</b>
<b>Finanzierungsleasing</b>		<b>0,00</b>	<b>0,00</b>	<b>0,00</b>	<b>0,00</b>	<b>0,00</b>	<b>0,00</b>	<b>0,00</b>	<b>0,00</b>
<b>Veräußerung langfristiges Vermögen und sonstiges</b>		<b>0,00</b>	<b>0,00</b>	<b>0,00</b>	<b>0,00</b>	<b>0,00</b>	<b>0,00</b>	<b>0,00</b>	<b>0,00</b>
<b>Finanzierungsergebnis 3163040</b>		<b>0,00</b>	<b>-10 100,00</b>	<b>10 100,00</b>	<b>0,00</b>	<b>0,00</b>	<b>0,00</b>	<b>0,00</b>	<b>0,00</b>
	<i>inklusive Vorjahre (gerundet)</i>		<b>-10 100,00</b>	<b>0,00</b>	<b>0,00</b>	<b>0,00</b>	<b>0,00</b>	<b>0,00</b>	

Vorhaben	Vorhabensbezeichnung	RA Vorjahre	VA 2023	VA 2024	Plan 2025	Plan 2026	Plan 2027	Plan 2028	Plan Gesamt (gerundet)
Konto	Bezeichnung								
<b>3390000</b>	<b>Kirchensanierung Loipersdorf (2023 bis 2026)</b>								
	Geplante Gesamtkosten: 100 000,00								
	<b>Auszahlungen - Investitionen - Mittelverwendung</b>	<b>0,00</b>	<b>0,00</b>	<b>40 000,00</b>	<b>40 000,00</b>	<b>40 000,00</b>	<b>0,00</b>	<b>0,00</b>	<b>120 000,00</b>
	<b>Anschaffungs- oder Herstellungskosten</b>	<b>0,00</b>	<b>0,00</b>	<b>40 000,00</b>	<b>40 000,00</b>	<b>40 000,00</b>	<b>0,00</b>	<b>0,00</b>	<b>120 000,00</b>
5/390000/774100	Kapitaltransfers an sonstige Träger des öffentlichen Rechts	0,00	0,00	40 000,00	40 000,00	40 000,00			120 000,00
	<b>Einzahlungen - Finanzierung - Mittelaufbringung</b>	<b>0,00</b>	<b>0,00</b>	<b>40 000,00</b>	<b>40 000,00</b>	<b>40 000,00</b>	<b>0,00</b>	<b>0,00</b>	<b>120 000,00</b>
	<b>Mittel aus Geldfluss aus der operativen Gebarung</b>	<b>0,00</b>	<b>0,00</b>	<b>0,00</b>	<b>40 000,00</b>	<b>40 000,00</b>	<b>0,00</b>	<b>0,00</b>	<b>80 000,00</b>
6/390000/899000	Entnahmen aus Verrechnungsrücklagen zwischen operativer Gebarung und Projekten	0,00	0,00	0,00	40 000,00	40 000,00			80 000,00
	<b>Bedarfszuweisungen/KTZ</b>	<b>0,00</b>	<b>0,00</b>	<b>0,00</b>	<b>0,00</b>	<b>0,00</b>	<b>0,00</b>	<b>0,00</b>	<b>0,00</b>
	<b>Haushaltsrücklagen/Zahlungsmittelreserven</b>	<b>0,00</b>	<b>0,00</b>	<b>40 000,00</b>	<b>0,00</b>	<b>0,00</b>	<b>0,00</b>	<b>0,00</b>	<b>40 000,00</b>
6/390000/894100	Entnahmen von zweckgebundenen Haushaltsrücklagen	0,00	0,00	40 000,00	0,00	0,00			40 000,00
	<b>Sonstige Kapitaltransfers und Subventionen</b>	<b>0,00</b>	<b>0,00</b>	<b>0,00</b>	<b>0,00</b>	<b>0,00</b>	<b>0,00</b>	<b>0,00</b>	<b>0,00</b>
	<b>Darlehen/Innere Darlehen</b>	<b>0,00</b>	<b>0,00</b>	<b>0,00</b>	<b>0,00</b>	<b>0,00</b>	<b>0,00</b>	<b>0,00</b>	<b>0,00</b>
	<b>Finanzierungsleasing</b>	<b>0,00</b>	<b>0,00</b>	<b>0,00</b>	<b>0,00</b>	<b>0,00</b>	<b>0,00</b>	<b>0,00</b>	<b>0,00</b>
	<b>Veräußerung langfristiges Vermögen und sonstiges</b>	<b>0,00</b>	<b>0,00</b>	<b>0,00</b>	<b>0,00</b>	<b>0,00</b>	<b>0,00</b>	<b>0,00</b>	<b>0,00</b>
<b>Finanzierungsergebnis 3390000</b>		<b>0,00</b>	<b>0,00</b>	<b>0,00</b>	<b>0,00</b>	<b>0,00</b>	<b>0,00</b>	<b>0,00</b>	<b>0,00</b>
	<i>inklusive Vorjahre (gerundet)</i>		<b>0,00</b>	<b>0,00</b>	<b>0,00</b>	<b>0,00</b>	<b>0,00</b>	<b>0,00</b>	



Salden Finanzierungsergebnisse		RA Vorjahre	VA 2023	VA 2024	Plan 2025	Plan 2026	Plan 2027	Plan 2028	Plan Gesamt (gerundet)
1612200	Gemeindestraßen Sanierungen (2023 bis 2028)								
	Auszahlungen - Investitionen - Mittelverwendung	0,00	188 300,00	130 000,00	50 000,00	50 000,00	50 000,00	50 000,00	518 300,00
	Einzahlungen - Finanzierung - Mittelherkunft	0,00	108 300,00	210 000,00	50 000,00	50 000,00	50 000,00	50 000,00	518 300,00
		0,00	-80 000,00	80 000,00	0,00	0,00	0,00	0,00	0,00
	<i>inklusive Vorjahre (gerundet)</i>		-80 000,00	0,00	0,00	0,00	0,00	0,00	
1850001	WVA BA 13 Aufschl. (2023 bis 2026)								
	Auszahlungen - Investitionen - Mittelverwendung	0,00	150 000,00	0,00	0,00	0,00	0,00	0,00	150 000,00
	Einzahlungen - Finanzierung - Mittelherkunft	0,00	22 300,00	23 900,00	79 900,00	23 900,00	0,00	0,00	150 000,00
		0,00	-127 700,00	23 900,00	79 900,00	23 900,00	0,00	0,00	0,00
	<i>inklusive Vorjahre (gerundet)</i>		-127 700,00	-103 800,00	-23 900,00	0,00	0,00	0,00	
1850002	WVA BA 14 (2023 bis 2024)								
	Auszahlungen - Investitionen - Mittelverwendung	0,00	90 000,00	0,00	0,00	0,00	0,00	0,00	90 000,00
	Einzahlungen - Finanzierung - Mittelherkunft	0,00	36 000,00	54 000,00	0,00	0,00	0,00	0,00	90 000,00
		0,00	-54 000,00	54 000,00	0,00	0,00	0,00	0,00	0,00
	<i>inklusive Vorjahre (gerundet)</i>		-54 000,00	0,00	0,00	0,00	0,00	0,00	
1850005	WVA Leitungskataster (2024 bis 2026)								
	Auszahlungen - Investitionen - Mittelverwendung	0,00	0,00	55 000,00	0,00	0,00	0,00	0,00	55 000,00
	Einzahlungen - Finanzierung - Mittelherkunft	0,00	0,00	22 000,00	0,00	33 000,00	0,00	0,00	55 000,00
		0,00	0,00	-33 000,00	0,00	33 000,00	0,00	0,00	0,00
	<i>inklusive Vorjahre (gerundet)</i>		0,00	-33 000,00	-33 000,00	0,00	0,00	0,00	
1851003	ABA BA 14 Blackout (2023 bis 2024)								
	Auszahlungen - Investitionen - Mittelverwendung	0,00	66 300,00	0,00	0,00	0,00	0,00	0,00	66 300,00
	Einzahlungen - Finanzierung - Mittelherkunft	0,00	57 500,00	8 800,00	0,00	0,00	0,00	0,00	66 300,00
		0,00	-8 800,00	8 800,00	0,00	0,00	0,00	0,00	0,00
	<i>inklusive Vorjahre (gerundet)</i>		-8 800,00	0,00	0,00	0,00	0,00	0,00	
1851005	ABA Leitungskataster (2024 bis 2026)								
	Auszahlungen - Investitionen - Mittelverwendung	0,00	0,00	216 000,00	0,00	0,00	0,00	0,00	216 000,00
	Einzahlungen - Finanzierung - Mittelherkunft	0,00	0,00	50 900,00	48 500,00	116 600,00	0,00	0,00	216 000,00
		0,00	0,00	-165 100,00	48 500,00	116 600,00	0,00	0,00	0,00
	<i>inklusive Vorjahre (gerundet)</i>		0,00	-165 100,00	-116 600,00	0,00	0,00	0,00	
<b>Saldo Investive Einzelvorhaben</b>		<b>0,00</b>	<b>-270 500,00</b>	<b>-31 400,00</b>	<b>128 400,00</b>	<b>173 500,00</b>	<b>0,00</b>	<b>0,00</b>	<b>0,00</b>
	<i>inklusive Vorjahre (gerundet)</i>		<b>-270 500,00</b>	<b>-301 900,00</b>	<b>-173 500,00</b>	<b>0,00</b>	<b>0,00</b>	<b>0,00</b>	

Salden Finanzierungsergebnisse		RA Vorjahre	VA 2023	VA 2024	Plan 2025	Plan 2026	Plan 2027	Plan 2028	Plan Gesamt (gerundet)
3163040	FF Loipersdorf HLF (2023 bis 2024)								
	Auszahlungen - Investitionen - Mittelverwendung	0,00	10 100,00	229 900,00	0,00	0,00	0,00	0,00	240 000,00
	Einzahlungen - Finanzierung - Mittelherkunft	0,00	0,00	240 000,00	0,00	0,00	0,00	0,00	240 000,00
		0,00	-10 100,00	10 100,00	0,00	0,00	0,00	0,00	0,00
	<i>inklusive Vorjahre (gerundet)</i>		-10 100,00	0,00	0,00	0,00	0,00	0,00	
3390000	Kirchensanierung Loipersdorf (2023 bis 2026)								
	Auszahlungen - Investitionen - Mittelverwendung	0,00	0,00	40 000,00	40 000,00	40 000,00	0,00	0,00	120 000,00
	Einzahlungen - Finanzierung - Mittelherkunft	0,00	0,00	40 000,00	40 000,00	40 000,00	0,00	0,00	120 000,00
		0,00	0,00	0,00	0,00	0,00	0,00	0,00	0,00
	<i>inklusive Vorjahre (gerundet)</i>		0,00	0,00	0,00	0,00	0,00	0,00	
<b>Saldo optional nach landesspezifischen Vorgaben</b>		<b>0,00</b>	<b>-10 100,00</b>	<b>10 100,00</b>	<b>0,00</b>	<b>0,00</b>	<b>0,00</b>	<b>0,00</b>	<b>0,00</b>
	<i>inklusive Vorjahre (gerundet)</i>		<b>-10 100,00</b>	<b>0,00</b>	<b>0,00</b>	<b>0,00</b>	<b>0,00</b>	<b>0,00</b>	
<b>Saldo der gesamten Investitionstätigkeit</b>		<b>0,00</b>	<b>-280 600,00</b>	<b>-21 300,00</b>	<b>128 400,00</b>	<b>173 500,00</b>	<b>0,00</b>	<b>0,00</b>	<b>0,00</b>
	<i>inklusive Vorjahre (gerundet)</i>		<b>-280 600,00</b>	<b>-301 900,00</b>	<b>-173 500,00</b>	<b>0,00</b>	<b>0,00</b>	<b>0,00</b>	

Teilbericht mehrjährige investive Einzelvorhaben



Vorhaben Jahr	Bezeichnung Konto	Investition			Finanzierung					Ergebnis		
		Anschaffungs- Herst. kosten	Mittel Geldfluss operat. Gebarung	Gemeinde Bedarfuweisung	Haushalts- rücklagen	Subventionen/ so. Kap.Transf.	Darlehen	Finanzierungs- leasing	Veräußerung langfr. VM/sonst.	Finanzierungs- ergebnis * gerundet	Offene Verb./ Ford.	
<b>Investive Einzelvorhaben</b>												
<b>1612200</b>	<b>Gemeindestraßen Sanierungen (2023 bis 2028)</b>											
VA 2023	5/612200/002000	160 000,00	0,00	0,00	0,00	0,00	0,00	0,00	0,00	0,00	160 000,00	0,00
VA 2023	5/612200/002100	28 300,00	0,00	0,00	0,00	0,00	0,00	0,00	0,00	0,00	28 300,00	0,00
VA 2023	Korr. Einz. 2023	0,00	0,00	0,00	0,00	0,00	0,00	0,00	0,00	-80 000,00	80 000,00	0,00
VA 2023	6/612200/829900	0,00	54 500,00	0,00	0,00	0,00	0,00	0,00	0,00	0,00	-54 500,00	0,00
VA 2023	6/612200/829910	0,00	25 500,00	0,00	0,00	0,00	0,00	0,00	0,00	0,00	-25 500,00	0,00
VA 2023	6/612200/871110	0,00	0,00	80 000,00	0,00	0,00	0,00	0,00	0,00	0,00	-80 000,00	0,00
VA 2023	6/612200/894110	0,00	0,00	0,00	28 300,00	0,00	0,00	0,00	0,00	0,00	-28 300,00	0,00
<b>Summe VA 2023</b>		<b>188 300,00</b>	<b>80 000,00</b>	<b>80 000,00</b>	<b>28 300,00</b>	<b>0,00</b>	<b>0,00</b>	<b>0,00</b>	<b>0,00</b>	<b>-80 000,00</b>	<b>80 000,00</b>	<b>0,00</b>
VA 2024	5/612200/002000	130 000,00	0,00	0,00	0,00	0,00	0,00	0,00	0,00	0,00	130 000,00	0,00
VA 2024	6/612200/871110	0,00	0,00	130 000,00	0,00	0,00	0,00	0,00	0,00	0,00	-130 000,00	0,00
VA 2024	6/612200/899000	0,00	80 000,00	0,00	0,00	0,00	0,00	0,00	0,00	0,00	-80 000,00	0,00
<b>Summe VA 2024</b>		<b>130 000,00</b>	<b>80 000,00</b>	<b>130 000,00</b>	<b>0,00</b>	<b>0,00</b>	<b>0,00</b>	<b>0,00</b>	<b>0,00</b>	<b>0,00</b>	<b>-80 000,00</b>	<b>0,00</b>
Plan 2025	5/612200/002000	50 000,00	0,00	0,00	0,00	0,00	0,00	0,00	0,00	0,00	50 000,00	0,00
Plan 2025	6/612200/899000	0,00	50 000,00	0,00	0,00	0,00	0,00	0,00	0,00	0,00	-50 000,00	0,00
<b>Summe Plan 2025</b>		<b>50 000,00</b>	<b>50 000,00</b>	<b>0,00</b>	<b>0,00</b>	<b>0,00</b>	<b>0,00</b>	<b>0,00</b>	<b>0,00</b>	<b>0,00</b>	<b>0,00</b>	<b>0,00</b>
Plan 2026	5/612200/002000	50 000,00	0,00	0,00	0,00	0,00	0,00	0,00	0,00	0,00	50 000,00	0,00
Plan 2026	6/612200/899000	0,00	50 000,00	0,00	0,00	0,00	0,00	0,00	0,00	0,00	-50 000,00	0,00
<b>Summe Plan 2026</b>		<b>50 000,00</b>	<b>50 000,00</b>	<b>0,00</b>	<b>0,00</b>	<b>0,00</b>	<b>0,00</b>	<b>0,00</b>	<b>0,00</b>	<b>0,00</b>	<b>0,00</b>	<b>0,00</b>
Plan 2027	5/612200/002000	50 000,00	0,00	0,00	0,00	0,00	0,00	0,00	0,00	0,00	50 000,00	0,00
Plan 2027	6/612200/899000	0,00	50 000,00	0,00	0,00	0,00	0,00	0,00	0,00	0,00	-50 000,00	0,00
<b>Summe Plan 2027</b>		<b>50 000,00</b>	<b>50 000,00</b>	<b>0,00</b>	<b>0,00</b>	<b>0,00</b>	<b>0,00</b>	<b>0,00</b>	<b>0,00</b>	<b>0,00</b>	<b>0,00</b>	<b>0,00</b>
Plan 2028	5/612200/002000	50 000,00	0,00	0,00	0,00	0,00	0,00	0,00	0,00	0,00	50 000,00	0,00
Plan 2028	6/612200/899000	0,00	50 000,00	0,00	0,00	0,00	0,00	0,00	0,00	0,00	-50 000,00	0,00
<b>Summe Plan 2028</b>		<b>50 000,00</b>	<b>50 000,00</b>	<b>0,00</b>	<b>0,00</b>	<b>0,00</b>	<b>0,00</b>	<b>0,00</b>	<b>0,00</b>	<b>0,00</b>	<b>0,00</b>	<b>0,00</b>
<b>Summe 1612200</b>		<b>518 300,00</b>	<b>360 000,00</b>	<b>210 000,00</b>	<b>28 300,00</b>	<b>0,00</b>	<b>0,00</b>	<b>0,00</b>	<b>0,00</b>	<b>-80 000,00</b>	<b>0,00</b>	<b>0,00</b>

Vorhaben Jahr	Bezeichnung Konto	Investition			Finanzierung					Ergebnis		
		Anschaffungs- Herst. kosten	Mittel Geldfluss operat. Gebarung	Gemeinde Bedarfuweisung	Haushalts- rücklagen	Subventionen/ so. Kap.Transf.	Darlehen	Finanzierungs- leasing	Veräußerung langfr. VM/sonst.	Finanzierungs- ergebnis * gerundet	Offene Verb./ Ford.	
<b>1850001</b>	<b>WVA BA 13 Aufschl. (2023 bis 2026)</b>											
VA 2023	5/850001/004000	150 000,00	0,00	0,00	0,00	0,00	0,00	0,00	0,00	0,00	150 000,00	0,00
VA 2023	Korr. Einz. 2023	0,00	0,00	0,00	0,00	0,00	0,00	0,00	0,00	-23 900,00	23 900,00	0,00
VA 2023	6/850001/829900	0,00	46 200,00	0,00	0,00	0,00	0,00	0,00	0,00	0,00	-46 200,00	0,00
<b>Summe VA 2023</b>		<b>150 000,00</b>	<b>46 200,00</b>	<b>0,00</b>	<b>0,00</b>	<b>0,00</b>	<b>0,00</b>	<b>0,00</b>	<b>0,00</b>	<b>-23 900,00</b>	<b>127 700,00</b>	<b>0,00</b>
VA 2024	6/850001/301100	0,00	0,00	0,00	0,00	23 900,00	0,00	0,00	0,00	0,00	-23 900,00	0,00
<b>Summe VA 2024</b>		<b>0,00</b>	<b>0,00</b>	<b>0,00</b>	<b>0,00</b>	<b>23 900,00</b>	<b>0,00</b>	<b>0,00</b>	<b>0,00</b>	<b>0,00</b>	<b>-23 900,00</b>	<b>0,00</b>
Plan 2025	6/850001/300000	0,00	0,00	0,00	0,00	56 000,00	0,00	0,00	0,00	0,00	-56 000,00	0,00
Plan 2025	6/850001/301100	0,00	0,00	0,00	0,00	23 900,00	0,00	0,00	0,00	0,00	-23 900,00	0,00
<b>Summe Plan 2025</b>		<b>0,00</b>	<b>0,00</b>	<b>0,00</b>	<b>0,00</b>	<b>79 900,00</b>	<b>0,00</b>	<b>0,00</b>	<b>0,00</b>	<b>0,00</b>	<b>-79 900,00</b>	<b>0,00</b>
Plan 2026	6/850001/301100	0,00	0,00	0,00	0,00	23 900,00	0,00	0,00	0,00	0,00	-23 900,00	0,00
<b>Summe Plan 2026</b>		<b>0,00</b>	<b>0,00</b>	<b>0,00</b>	<b>0,00</b>	<b>23 900,00</b>	<b>0,00</b>	<b>0,00</b>	<b>0,00</b>	<b>0,00</b>	<b>-23 900,00</b>	<b>0,00</b>
<b>Summe 1850001</b>		<b>150 000,00</b>	<b>46 200,00</b>	<b>0,00</b>	<b>0,00</b>	<b>127 700,00</b>	<b>0,00</b>	<b>0,00</b>	<b>-23 900,00</b>	<b>0,00</b>	<b>0,00</b>	<b>0,00</b>

Vorhaben Jahr	Bezeichnung Konto	Investition			Finanzierung					Ergebnis		
		Anschaffungs- Herst. kosten	Mittel Geldfluss operat. Gebarung	Gemeinde Bedarfuweisung	Haushalts- rücklagen	Subventionen/ so. Kap.Transf.	Darlehen	Finanzierungs- leasing	Veräußerung langfr. VM/sonst.	Finanzierungs- ergebnis * gerundet	Offene Verb./ Ford.	
<b>1850002</b>	<b>WVA BA 14 (2023 bis 2024)</b>											
VA 2023	5/850002/004000	90 000,00	0,00	0,00	0,00	0,00	0,00	0,00	0,00	0,00	90 000,00	0,00
VA 2023	6/850002/829900	0,00	36 000,00	0,00	0,00	0,00	0,00	0,00	0,00	0,00	-36 000,00	0,00
<b>Summe VA 2023</b>		<b>90 000,00</b>	<b>36 000,00</b>	<b>0,00</b>	<b>0,00</b>	<b>0,00</b>	<b>0,00</b>	<b>0,00</b>	<b>0,00</b>	<b>0,00</b>	<b>54 000,00</b>	<b>0,00</b>
VA 2024	6/850002/301100	0,00	0,00	0,00	0,00	54 000,00	0,00	0,00	0,00	0,00	-54 000,00	0,00
<b>Summe VA 2024</b>		<b>0,00</b>	<b>0,00</b>	<b>0,00</b>	<b>0,00</b>	<b>54 000,00</b>	<b>0,00</b>	<b>0,00</b>	<b>0,00</b>	<b>0,00</b>	<b>-54 000,00</b>	<b>0,00</b>
<b>Summe 1850002</b>		<b>90 000,00</b>	<b>36 000,00</b>	<b>0,00</b>	<b>0,00</b>	<b>54 000,00</b>	<b>0,00</b>	<b>0,00</b>	<b>0,00</b>	<b>0,00</b>	<b>0,00</b>	<b>0,00</b>

Vorhaben Jahr	Bezeichnung Konto	Investition			Finanzierung					Ergebnis		
		Anschaffungs- Herst. kosten	Mittel Geldfluss operat. Gebarung	Gemeinde Bedarfuweisung	Haushalts- rücklagen	Subventionen/ so. Kap.Transf.	Darlehen	Finanzierungs- leasing	Veräußerung langfr. VM/sonst.	Finanzierungs- ergebnis * gerundet	Offene Verb./ Ford.	
<b>1850005</b>	<b>WVA Leitungskataster (2024 bis 2026)</b>											
VA 2024	5/850005/070000	55 000,00	0,00	0,00	0,00	0,00	0,00	0,00	0,00	0,00	55 000,00	0,00
VA 2024	6/850005/307000	0,00	0,00	0,00	0,00	22 000,00	0,00	0,00	0,00	0,00	-22 000,00	0,00
<b>Summe VA 2024</b>		<b>55 000,00</b>	<b>0,00</b>	<b>0,00</b>	<b>0,00</b>	<b>22 000,00</b>	<b>0,00</b>	<b>0,00</b>	<b>0,00</b>	<b>0,00</b>	<b>33 000,00</b>	<b>0,00</b>
Plan 2026	6/850005/301000	0,00	0,00	0,00	0,00	33 000,00	0,00	0,00	0,00	0,00	-33 000,00	0,00
<b>Summe Plan 2026</b>		<b>0,00</b>	<b>0,00</b>	<b>0,00</b>	<b>0,00</b>	<b>33 000,00</b>	<b>0,00</b>	<b>0,00</b>	<b>0,00</b>	<b>0,00</b>	<b>-33 000,00</b>	<b>0,00</b>
<b>Summe 1850005</b>		<b>55 000,00</b>	<b>0,00</b>	<b>0,00</b>	<b>0,00</b>	<b>55 000,00</b>	<b>0,00</b>	<b>0,00</b>	<b>0,00</b>	<b>0,00</b>	<b>0,00</b>	<b>0,00</b>



Vorhaben Jahr	Bezeichnung Konto	Investition			Finanzierung					Ergebnis		
		Anschaffungs- Herst. kosten	Mittel Geldfluss operat. Gebarung	Gemeinde Bedarfuweisung	Haushalts- rücklagen	Subventionen/ so. Kap.Transf.	Darlehen	Finanzierungs- leasing	Veräußerung langfr. VM/sonst.	Finanzierungs- ergebnis * gerundet	Offene Verb./ Ford.	
<b>1851003</b>	<b>ABA BA 14 Blackout (2023 bis 2024)</b>											
VA 2023	5/851000/020100	66 300,00	0,00	0,00	0,00	0,00	0,00	0,00	0,00	0,00	66 300,00	0,00
VA 2023	6/851000/307003	0,00	0,00	0,00	0,00	30 000,00	0,00	0,00	0,00	0,00	-30 000,00	0,00
VA 2023	6/851000/829903	0,00	27 500,00	0,00	0,00	0,00	0,00	0,00	0,00	0,00	-27 500,00	0,00
<b>Summe VA 2023</b>		<b>66 300,00</b>	<b>27 500,00</b>	<b>0,00</b>	<b>0,00</b>	<b>30 000,00</b>	<b>0,00</b>	<b>0,00</b>	<b>0,00</b>	<b>0,00</b>	<b>8 800,00</b>	<b>0,00</b>
VA 2024	6/851000/307003	0,00	0,00	0,00	0,00	8 800,00	0,00	0,00	0,00	0,00	-8 800,00	0,00
<b>Summe VA 2024</b>		<b>0,00</b>	<b>0,00</b>	<b>0,00</b>	<b>0,00</b>	<b>8 800,00</b>	<b>0,00</b>	<b>0,00</b>	<b>0,00</b>	<b>0,00</b>	<b>-8 800,00</b>	<b>0,00</b>
<b>Summe 1851003</b>		<b>66 300,00</b>	<b>27 500,00</b>	<b>0,00</b>	<b>0,00</b>	<b>38 800,00</b>	<b>0,00</b>	<b>0,00</b>	<b>0,00</b>	<b>0,00</b>	<b>0,00</b>	<b>0,00</b>

Vorhaben Jahr	Bezeichnung Konto	Investition			Finanzierung					Ergebnis		
		Anschaffungs- Herst. kosten	Mittel Geldfluss operat. Gebarung	Gemeinde Bedarfuweisung	Haushalts- rücklagen	Subventionen/ so. Kap.Transf.	Darlehen	Finanzierungs- leasing	Veräußerung langfr. VM/sonst.	Finanzierungs- ergebnis * gerundet	Offene Verb./ Ford.	
<b>1851005</b>	<b>ABA Leitungskataster (2024 bis 2026)</b>											
VA 2024	5/851005/070000	216 000,00	0,00	0,00	0,00	0,00	0,00	0,00	0,00	0,00	216 000,00	0,00
VA 2024	6/851005/307000	0,00	0,00	0,00	0,00	21 200,00	0,00	0,00	0,00	0,00	-21 200,00	0,00
VA 2024	6/851005/899100	0,00	29 700,00	0,00	0,00	0,00	0,00	0,00	0,00	0,00	-29 700,00	0,00
<b>Summe VA 2024</b>		<b>216 000,00</b>	<b>29 700,00</b>	<b>0,00</b>	<b>0,00</b>	<b>21 200,00</b>	<b>0,00</b>	<b>0,00</b>	<b>0,00</b>	<b>0,00</b>	<b>165 100,00</b>	<b>0,00</b>
Plan 2025	6/851005/307000	0,00	0,00	0,00	0,00	25 000,00	0,00	0,00	0,00	0,00	-25 000,00	0,00
Plan 2025	6/851005/899100	0,00	23 500,00	0,00	0,00	0,00	0,00	0,00	0,00	0,00	-23 500,00	0,00
<b>Summe Plan 2025</b>		<b>0,00</b>	<b>23 500,00</b>	<b>0,00</b>	<b>0,00</b>	<b>25 000,00</b>	<b>0,00</b>	<b>0,00</b>	<b>0,00</b>	<b>0,00</b>	<b>-48 500,00</b>	<b>0,00</b>
Plan 2026	6/851005/301000	0,00	0,00	0,00	0,00	91 600,00	0,00	0,00	0,00	0,00	-91 600,00	0,00
Plan 2026	6/851005/307000	0,00	0,00	0,00	0,00	25 000,00	0,00	0,00	0,00	0,00	-25 000,00	0,00
<b>Summe Plan 2026</b>		<b>0,00</b>	<b>0,00</b>	<b>0,00</b>	<b>0,00</b>	<b>116 600,00</b>	<b>0,00</b>	<b>0,00</b>	<b>0,00</b>	<b>0,00</b>	<b>-116 600,00</b>	<b>0,00</b>
<b>Summe 1851005</b>		<b>216 000,00</b>	<b>53 200,00</b>	<b>0,00</b>	<b>0,00</b>	<b>162 800,00</b>	<b>0,00</b>	<b>0,00</b>	<b>0,00</b>	<b>0,00</b>	<b>0,00</b>	<b>0,00</b>
<b>Saldo Investive Einzelvorhaben</b>		<b>1 095 600,00</b>	<b>522 900,00</b>	<b>210 000,00</b>	<b>28 300,00</b>	<b>438 300,00</b>	<b>0,00</b>	<b>0,00</b>	<b>-103 900,00</b>	<b>0,00</b>	<b>0,00</b>	<b>0,00</b>

Vorhaben Jahr	Bezeichnung Konto	Investition			Finanzierung				Ergebnis		Offene Verb./ Ford.	
		Anschaffungs- Herst. kosten	Mittel operat. Gebarung	Geldfluss Gemeinde Bedarfuweisung	Haushalts- rücklagen	Subventionen/ so. Kap.Transf.	Darlehen	Finanzierungs- leasing langfr. VM/sonst.	Veräußerung	Finanzierungs- ergebnis * gerundet		
<b>optional nach landesspezifischen Vorgaben</b>												
<b>3163040</b>	<b>FF Loipersdorf HLF (2023 bis 2024)</b>											
VA 2023	5/163040/774100	10 100,00	0,00	0,00	0,00	0,00	0,00	0,00	0,00	0,00	10 100,00	0,00
<b>Summe VA 2023</b>		<b>10 100,00</b>	<b>0,00</b>	<b>0,00</b>	<b>0,00</b>	<b>0,00</b>	<b>0,00</b>	<b>0,00</b>	<b>0,00</b>	<b>0,00</b>	<b>10 100,00</b>	<b>0,00</b>
VA 2024	5/163040/774100	229 900,00	0,00	0,00	0,00	0,00	0,00	0,00	0,00	0,00	229 900,00	0,00
VA 2024	6/163040/303110	0,00	0,00	0,00	0,00	80 000,00	0,00	0,00	0,00	0,00	-80 000,00	0,00
VA 2024	6/163040/871200	0,00	0,00	80 000,00	0,00	0,00	0,00	0,00	0,00	0,00	-80 000,00	0,00
VA 2024	6/163040/899000	0,00	80 000,00	0,00	0,00	0,00	0,00	0,00	0,00	0,00	-80 000,00	0,00
<b>Summe VA 2024</b>		<b>229 900,00</b>	<b>80 000,00</b>	<b>80 000,00</b>	<b>0,00</b>	<b>80 000,00</b>	<b>0,00</b>	<b>0,00</b>	<b>0,00</b>	<b>0,00</b>	<b>-10 100,00</b>	<b>0,00</b>
<b>Summe 3163040</b>		<b>240 000,00</b>	<b>80 000,00</b>	<b>80 000,00</b>	<b>0,00</b>	<b>80 000,00</b>	<b>0,00</b>	<b>0,00</b>	<b>0,00</b>	<b>0,00</b>	<b>0,00</b>	<b>0,00</b>

Vorhaben Jahr	Bezeichnung Konto	Investition			Finanzierung					Ergebnis		
		Anschaffungs- Herst. kosten	Mittel Geldfluss operat. Gebarung	Gemeinde Bedarfuweisung	Haushalts- rücklagen	Subventionen/ so. Kap.Transf.	Darlehen	Finanzierungs- leasing	Veräußerung langfr. VM/sonst.	Finanzierungs- ergebnis * gerundet	Offene Verb./ Ford.	
<b>3390000</b>	<b>Kirchensanierung Loipersdorf (2023 bis 2026)</b>											
VA 2024	5/390000/774100	40 000,00	0,00	0,00	0,00	0,00	0,00	0,00	0,00	40 000,00	0,00	
VA 2024	6/390000/894100	0,00	0,00	0,00	40 000,00	0,00	0,00	0,00	0,00	-40 000,00	0,00	
<b>Summe VA 2024</b>		<b>40 000,00</b>	<b>0,00</b>	<b>0,00</b>	<b>40 000,00</b>	<b>0,00</b>	<b>0,00</b>	<b>0,00</b>	<b>0,00</b>	<b>0,00</b>	<b>0,00</b>	
Plan 2025	5/390000/774100	40 000,00	0,00	0,00	0,00	0,00	0,00	0,00	0,00	40 000,00	0,00	
Plan 2025	6/390000/899000	0,00	40 000,00	0,00	0,00	0,00	0,00	0,00	0,00	-40 000,00	0,00	
<b>Summe Plan 2025</b>		<b>40 000,00</b>	<b>40 000,00</b>	<b>0,00</b>	<b>0,00</b>	<b>0,00</b>	<b>0,00</b>	<b>0,00</b>	<b>0,00</b>	<b>0,00</b>	<b>0,00</b>	
Plan 2026	5/390000/774100	40 000,00	0,00	0,00	0,00	0,00	0,00	0,00	0,00	40 000,00	0,00	
Plan 2026	6/390000/899000	0,00	40 000,00	0,00	0,00	0,00	0,00	0,00	0,00	-40 000,00	0,00	
<b>Summe Plan 2026</b>		<b>40 000,00</b>	<b>40 000,00</b>	<b>0,00</b>	<b>0,00</b>	<b>0,00</b>	<b>0,00</b>	<b>0,00</b>	<b>0,00</b>	<b>0,00</b>	<b>0,00</b>	
<b>Summe 3390000</b>		<b>120 000,00</b>	<b>80 000,00</b>	<b>0,00</b>	<b>40 000,00</b>	<b>0,00</b>	<b>0,00</b>	<b>0,00</b>	<b>0,00</b>	<b>0,00</b>	<b>0,00</b>	
<b>Saldo optional nach landesspezifischen Vorgaben</b>		<b>360 000,00</b>	<b>160 000,00</b>	<b>80 000,00</b>	<b>40 000,00</b>	<b>80 000,00</b>	<b>0,00</b>	<b>0,00</b>	<b>0,00</b>	<b>0,00</b>	<b>0,00</b>	
<b>Saldo Investitionstätigkeit gesamt</b>		<b>1 455 600,00</b>	<b>682 900,00</b>	<b>290 000,00</b>	<b>68 300,00</b>	<b>518 300,00</b>	<b>0,00</b>	<b>0,00</b>	<b>-103 900,00</b>	<b>0,00</b>	<b>0,00</b>	

Nachweis der Investitionstätigkeit und deren Finanzierung



Vorhaben Jahr	Bezeichnung Konto	Investition			Finanzierung			Ergebnis			
		Anschaffungs- Herst. kosten	Mittel operat.	Geldfluss Gebarung	Gemeinde Bedarfuweisung	Haushalts- rücklagen	Subventionen/ so. Kap.Transf.	Darlehen	Finanzierungs- leasing	Veräußerung langfr. VM/sonst.	Finanzierungs- ergebnis
<b>Summe</b>										<b>0,00</b>	





Personaldaten iSd ÖStp (Anlage 4)



Gruppe 1 - gesamt	Dienstverhältnis zu Gemeinde, dienstleistend in einer Dienststelle, bezahlt aus dem Budget von Gemeinde		Personalaufwendungen				
	Köpfe <sup>3)</sup>	VBÄ <sup>3)</sup>	davon melden Gemeinden optional				gesamt
Bezüge (Unterklasse 50-52)			Nebengebühren (Unterklasse 56)	Dienstgeberbeiträge (Unterklasse 58)	Weitere Aufwendungen	Kontenklasse 5 <sup>2)</sup>	
Beamtinnen und Beamte	k.A.	k.A.	0,00				
Vertragsbedienstete	25,00	19,88	825 800,00				
KV-Bedienstete (Kollektivvertrag)	k.A.	k.A.	59 800,00				
Nicht zuordenbar	k.A.	k.A.					
Summe	25,00	19,88	885 600,00	16 400,00	302 900,00	0,00	1 204 900,00
<b>darunter (Teilmengen der Gruppe 1)</b>			Länder und Gemeinden melden optional				
	Köpfe <sup>3)</sup>	VBÄ <sup>3)</sup>	Bezüge (Unterklasse 50-52)	Nebengebühren (Unterklasse 56)	Dienstgeberbeiträge (Unterklasse 58)	Weitere Aufwendungen	Kontenklasse 5 <sup>2)</sup>
Musikschullehrerinnen und -lehrer	k.A.	k.A.					
Elementarpädagoginnen und -pädagogen	9,00	7,13					
Bedienstete nicht-ausgliederter Krankenanstalten	k.A.	k.A.					
Lehrlinge	k.A.	k.A.					
Summe	11,00	7,44					

Gruppe 2 - gesamt	Dienstverhältnis zu Gemeinde, nicht dienstleistend bei Gemeinde <sup>14</sup> , bezahlt aus dem Budget von Gemeinde		Personalaufwendungen				
	Köpfe <sup>3)</sup>	VBÄ <sup>3)</sup>	davon melden Gemeinden optional				gesamt
Bezüge (Unterklasse 50-52)			Nebengebühren (Unterklasse 56)	Dienstgeberbeiträge (Unterklasse 58)	Weitere Aufwendungen	Kontenklasse 5 <sup>2)</sup>	
Beamtinnen und Beamte	k.A.	k.A.					
Vertragsbedienstete	k.A.	k.A.					
Nicht zuordenbar	k.A.	k.A.					
Summe	k.A.	k.A.					

<b>Beamtinnen und Beamte - Pensionistinnen und Pensionisten zum 31.12.2024</b>			
	<b>Köpfe <sup>3)</sup></b>	<b>Ø-Pensionshöhe / Mt. <sup>4)</sup></b>	
Ruhegenussbezieherinnen und -bezieher	0,0	0,0	
Hinterbliebene <sup>5)</sup>	0,0	0,0	
<b>Neue Ruhegenussbezieherinnen und -bezieher im Bezugsjahr 2024</b>			
	<b>Köpfe <sup>3)</sup></b>	<b>Ø-Pensionsantrittsalter</b>	<b>Ø-Pensionshöhe / Mt. <sup>4)</sup></b>
Alterspension <sup>6)</sup>	0,0	0,0	0,0
Dienstunfähigkeit <sup>7)</sup>	0,0	0,0	0,0
vorzeitige Pensionierung mit Abschlag <sup>8)</sup>	0,0	0,0	0,0
vorzeitige Pensionierung ohne Abschlag <sup>9)</sup>	0,0	0,0	0,0
Pensionierungen gesamt	0,0	0,0	0,0
<b>Gesamter Pensionsaufwand für das Bezugsjahr 2024</b>	0,00		
<p>1) gemäß den Vorgaben in Artikel 14 Abs. 2 lit. c ÖStP 2012                  2) Personalrückstellungen und Sachbezüge sind in diese Anlage nicht aufzunehmen                  3) Aus Datenschutzgründen wird dieses Feld erst ab 6 betroffenen Personen ausgewiesen                  4) Durchschnittspension im Dezember laut Personalstatistik-Festlegungen ohne Sonderzahlungen, ohne Pflegegeld und ohne sonstige Transferleistungen; brutto                  5) Witwen-, Witwer-, Waisenversorgungsbezüge und vergleichbare Leistungen                  6) Ruhebezüge aufgrund eines Übertritts in den Ruhestand oder einer vergleichbaren Regelung iSd § 13 BDG 1979                  7) Ruhebezüge aufgrund einer Ruhestandsversetzung wegen dauernder Dienstunfähigkeit iSd § 14 BDG 1979                  8) Ruhebezüge aufgrund einer vorzeitigen Ruhestandsversetzung mit Abschlag iSd §§ 15b, 15c oder 236d BDG 1979                  9) Ruhebezüge aufgrund einer vorzeitigen Ruhestandsversetzung ohne Abschlag                  10) Inkl. Musikschullehrerinnen und -lehrer sowie Elementarpädagoginnen und -pädagogen                  11) Darunter sind Personalgestellungen bei Beteiligungen iSd § 23 VRV 2015 sowie sonstige Personalgestellungen, zB bei anderen Gebietskörperschaften und Körperschaften öffentlichen Rechts zu verstehen.</p>			



Stellenplan Personal gem. § 54 StGHVO





Dienstpostenart: Von 1 bis 99

**DIENSTPOSTENPLAN**

Selektion:

Dienstnehmer:

ÖSTAT Nr.: 62273

Bad Loipersdorf

Am Dorfplatz 44

8282 Bad Loipersdorf

**010000 Gemeindeamt**

FTE Bewertung NEU		Name des Bediensteten	m/w	Geb.Datum	Verwendung	Einstufung	Art	Besch. %	Ansatz	Auft. %	Bemerkung
1,00 S	S	Bauer Manuela	W	29.12.1966	Gemeindebediensteter	b 13	VB	100,00	10000	100,00	
1,00 S	S	Friedl Gabriele	W	07.04.1973	Gemeindebediensteter	b 09	VB	100,00	10000	30,00	
									851000	20,00	
									850000	20,00	
									852000	10,00	
									22000	10,00	
									25000	10,00	
0,75 S	S	Nuhanovic Emsada	W	21.08.1985	Gemeindebediensteter	4 03	VB	75,00	10000	90,00	
									22000	10,00	

**211000 Volksschule**

FTE Bewertung NEU		Name des Bediensteten	m/w	Geb.Datum	Verwendung	Einstufung	Art	Besch. %	Ansatz	Auft. %	Bemerkung
0,98 S	S	Gütler Nadine	W	04.03.1983	Gemeindebediensteter	kb 03	VB	97,50	211000	100,00	
0,55 S	S	Schmelzer-Ziringer Andrea	W	23.07.1975	Gemeindebediensteter	kb 08	VB	55,00	211000	100,00	
1,00 S	S	Timischl Johann	M	26.06.1965	Gemeindebediensteter	3 13	VB	100,00	211000	100,00	

**211100 Nachmittagsbetreuung**

FTE Bewertung NEU		Name des Bediensteten	m/w	Geb.Datum	Verwendung	Einstufung	Art	Besch. %	Ansatz	Auft. %	Bemerkung
0,75 S	S	Spörk Gudrun	W	01.06.1974	Gemeindebediensteter	kb 06	VB	75,00	211100	100,00	

Dienstpostenart: Von 1 bis 99

**DIENSTPOSTENPLAN**

Selektion:

Dienstnehmer:

ÖSTAT Nr.: 62273

Bad Loipersdorf

Am Dorfplatz 44

8282 Bad Loipersdorf

**240000 Kindergarten**

FTE Bewertung NEU		Name des Bediensteten	m/w	Geb.Datum	Verwendung	Einstufung	Art	Besch. %	Ansatz	Auft. %	Bemerkung
0,63 S	S	Bauer Eva B.A.	W	22.10.1994	Gemeindebediensteter	k 3 06	VB	62,50	240000	100,00	
0,81 S	S	Brünner Simone	W	13.09.1992	Gemeindebediensteter	kb 06	VB	81,25	240000	100,00	
1,00 S	S	Grabner Sonja	W	01.08.1972	Gemeindebediensteter	kb 06	VB	100,00	240000	100,00	
0,75 S	S	Maninger Viktoria	W	18.11.1985	Gemeindebediensteter	k 3 10	VB	75,00	240000	100,00	
1,00 S	S	Maurer Nadine	W	05.07.1995	Gemeindebediensteter	k 3 06	VB	100,00	240000	100,00	
0,81 S	S	Ritz Annemarie	W	27.04.1972	Gemeindebediensteter	kb 09	VB	81,25	240000	100,00	
1,00 S	S	Supper Nicole	W	12.06.1990	Gemeindebediensteter	k 3 09	VB	100,00	240000	100,00	
0,50 S	S	Till Lena	W	07.05.1998	Gemeindebediensteter	k 3 03	VB	50,00	240000	100,00	
0,75 S	S	Ziegner Gertrude	W	17.02.1974	Gemeindebediensteter	4 12	VB	75,00	240000	50,00	
									211000	50,00	

**320000 Ausbildung in Musik und darst. Kunst**

FTE Bewertung NEU		Name des Bediensteten	m/w	Geb.Datum	Verwendung	Einstufung	Art	Besch. %	Ansatz	Auft. %	Bemerkung
0,13 S	S	Klucsarits Martin	M	05.09.1984	Gemeindebediensteter	l2a2 02	VB	12,50	320000	100,00	

**363000 Ortsbildpflege**

FTE Bewertung NEU		Name des Bediensteten	m/w	Geb.Datum	Verwendung	Einstufung	Art	Besch. %	Ansatz	Auft. %	Bemerkung
0,75 S	S	Fritz Anja	W	03.11.1987	Gemeindebediensteter	3 05	VB	75,00	363000	100,00	

**612000 Gemeindestraße**

FTE Bewertung NEU		Name des Bediensteten	m/w	Geb.Datum	Verwendung	Einstufung	Art	Besch. %	Ansatz	Auft. %	Bemerkung
1,00 S	S	Gamler Christian	M	11.11.1983	Gemeindebediensteter	3 07	VB	100,00	612000	70,00	
									852000	30,00	
1,00 S	S	Proschitz Franz	M	27.05.1969	Gemeindebediensteter	3 13	VB	100,00	612000	80,00	
									817000	20,00	

Dienstpostenart: Von 1 bis 99

**DIENSTPOSTENPLAN**

Selektion:

Dienstnehmer:

ÖSTAT Nr.: 62273

Bad Loipersdorf

Am Dorfplatz 44

8282 Bad Loipersdorf

**771000 Maßnahmen zur Förd.d.Fremdenverkehrs**

FTE Bewertung NEU		Name des Bediensteten	m/w	Geb.Datum	Verwendung	Einstufung	Art	Besch. %	Ansatz	Auft. %	Bemerkung
0,25 S	S	Gollowitsch Johann	M	30.03.1963	Gemeindebediensteter		VB	100,00	771000	100,00	
1,00 S	S	Kurz Barbara	W	06.10.1968	Gemeindebediensteter	c 09	VB	100,00	771000	50,00	
									10000	40,00	
									817000	10,00	

**850000 Betriebe der Wasserversorgung**

FTE Bewertung NEU		Name des Bediensteten	m/w	Geb.Datum	Verwendung	Einstufung	Art	Besch. %	Ansatz	Auft. %	Bemerkung
1,00 S	S	Jaindl Günter	M	05.02.1970	Gemeindebediensteter	3 15	VB	100,00	850000	50,00	
									612000	50,00	

**851000 Abwasserbeseitigung**

FTE Bewertung NEU		Name des Bediensteten	m/w	Geb.Datum	Verwendung	Einstufung	Art	Besch. %	Ansatz	Auft. %	Bemerkung
1,00 S	S	Mild Gernot	M	30.11.1980	Gemeindebediensteter	2 10	VB	100,00	851000	80,00	
									612000	20,00	

**852000 Betriebe der Müllbeseitigung**

FTE Bewertung NEU		Name des Bediensteten	m/w	Geb.Datum	Verwendung	Einstufung	Art	Besch. %	Ansatz	Auft. %	Bemerkung
1,00 S	S	Weber Michael	M	29.11.1989	Gemeindebediensteter	3 05	VB	100,00	850000	60,00	
									852000	20,00	
									612000	20,00	



achweis über die Leistungen für Personal / Finanzierung ab 2024



Gruppe	Abschnitt	Ansatz	Geldbezüge der Vertragsbediensteten der Verwaltung 510000 - 510999	Geldbezüge der Vertragsbediensteten in handwerklicher Verwendung...	Geldbezüge der nicht ganzjährig beschäftigten Angestellte...	Geldbezüge der nicht ganzjährig beschäftigten Arbeiterinnen un...	sonstige Aufwandsentschädigungen 563000 - 563999	Mehrleistungsvergütungen 565000 - 565999	Dienstgeberbeiträge zum Ausgleichsfonds für Familienbeihilfen 580000 - 580999	sonstige Dienstgeberbeiträge zur sozialen Sicherheit 582000 - 582099	sonstige Dienstgeberbeiträge zur sozialen Sicherheit 582100 - 582199	Reisegebühren 724000 - 724999	Gesamtsumme	
0	00	000000 Gemeinderat								2.900			2.900	
	01	010000 Gemeindeamt	91.200	21.500	900		500		4.200	22.500	10.000	900	151.700	
	02	022000 Standesamt	5.200	2.400			1.100			300	1.700		200	10.900
		025000 Staatsbürgerschaft	5.300				500			200	1.100			7.100
	08	080000 Pensionen (soweit nicht aufgeteilt)										50.000		50.000
		<b>Summe Gruppe 0</b>	<b>101.700</b>	<b>23.900</b>	<b>900</b>		<b>2.100</b>		<b>4.700</b>	<b>28.200</b>	<b>60.000</b>	<b>1.100</b>	<b>222.600</b>	
2	21	211000 Volksschule		101.100				300	3.700	20.200	1.000		126.300	
		211100 Nachmittagsbetreuung		25.400					1.000	5.100	1.000		32.500	
	24	240000 Kindergärten	160.100	103.500		900		1.300	9.700	52.600	13.000		341.100	
		<b>Summe Gruppe 2</b>	<b>160.100</b>	<b>230.000</b>		<b>900</b>		<b>1.600</b>	<b>14.400</b>	<b>77.900</b>	<b>15.000</b>		<b>499.900</b>	
3	32	320000 Ausbildung in Musik und darstellend Kunst	4.000						200	200		100	4.500	
	36	363000 Altstadterhaltung und Ortsbildpflege		29.900					1.100	6.000			37.000	
		<b>Summe Gruppe 3</b>	<b>4.000</b>	<b>29.900</b>					<b>1.300</b>	<b>6.200</b>		<b>100</b>	<b>41.500</b>	
6	61	612000 Gemeindestraßen		103.900	29.000			5.100	5.100	26.200	8.000	200	177.500	
		<b>Summe Gruppe 6</b>		<b>103.900</b>	<b>29.000</b>			<b>5.100</b>	<b>5.100</b>	<b>26.200</b>	<b>8.000</b>	<b>200</b>	<b>177.500</b>	
7	77	771000 Maßnahmen zur Förderung des Tourismus	35.700						800	7.100	1.000		44.600	
		<b>Summe Gruppe 7</b>	<b>35.700</b>						<b>800</b>	<b>7.100</b>	<b>1.000</b>		<b>44.600</b>	
8	81	817000 Friedhöfe (einschließlich Einsegnungshallen und Krematorien)	4.200	7.500				700	500	2.400	1.000		16.300	
	82	820000 Wirtschaftshöfe										200	200	
	85	850000 Betriebe der Wasserversorgung	10.500	42.600				3.600	2.100	11.200	3.000	100	73.100	
		851000 Betriebe der Abwasserbeseitigung	10.500	37.600				2.400	1.900	10.000	4.000		66.400	
		852000 Betriebe der Müllbeseitigung	5.200	18.500	29.000			900	900	5.000	5.000		64.500	
	<b>Summe Gruppe 8</b>	<b>30.400</b>	<b>106.200</b>	<b>29.000</b>			<b>7.600</b>	<b>5.400</b>	<b>28.600</b>	<b>13.000</b>	<b>300</b>	<b>220.500</b>		
	<b>Summe gesamt</b>	<b>331.900</b>	<b>493.900</b>	<b>58.900</b>	<b>900</b>	<b>2.100</b>	<b>14.300</b>	<b>31.700</b>	<b>174.200</b>	<b>97.000</b>	<b>1.700</b>	<b>1.206.600</b>		





Nachweis über Transferzahlungen (Anlage 6a)



Haushaltskonto	Bezeichnung Ansatz	Bezeichnung Post	Summe Einzahlungen	Summe Auszahlungen
<b>Transferzahlungen von/an Bund, Bundesfonds, Bundeskammern</b>				
<b>Gesamtsumme Transferzahlungen von/an Bund, Bundesfonds, Bundeskammern</b>			<b>2 326 500,00</b>	<b>0,00</b>
<b>Summe Kapitaltransfers</b>			<b>0,00</b>	<b>0,00</b>
<b>Summe Transfers</b>			<b>2 326 500,00</b>	<b>0,00</b>
2/010000/863000	Gemeindeamt	Laufende Transferzahlungen von sonstigen Trägern des öffentl. Rech	200,00	
2/024000/860100	Wahlamt	Transfers von Bund, Bundesfonds und Bundeskammern	500,00	
2/024000/861100	Wahlamt	Transfers von Ländern, Landesfonds und Landeskammern	1 000,00	
2/025000/861000	Staatsbürgerschaft	Laufende Transferzahlungen des Land	400,00	
2/211100/861000	Nachmittagsbetreuung	Transfers von Ländern, Landesfonds und Landeskammern	5 000,00	
2/240000/861140	Kindergärten	Transfers von Ländern, Landesfonds und Landeskammern	123 000,00	
2/240000/861900	Kindergärten	Ersatz Kindergartenelternbeiträge	42 000,00	
2/439000/868000	Sonstige Einrichtungen und Maßnahme	Laufende Transferzahlungen von privaten Haushalten	700,00	
2/519100/860100	Zweckzuschuss	Transfers von Bund, Bundesfonds und Bundeskammern	500,00	
2/612000/868000	Gemeindestraßen	Laufende Transferzahlungen v. priva Haushalten (z.B.Strafgelder n.d.STV	3 000,00	
2/817000/864000	Friedhöfe (einschließlich Einsegnungshallen und Krematorien)	Laufende Transferzahlungen von Unternehmungen (ohne Kreditinstitut	3 000,00	
2/850000/860100	Betriebe der Wasserversorgung	Laufende Transferzahlungen von Kreditinstituten	3 700,00	
2/851000/860100	Betriebe der Abwasserbeseitigung	Laufende Transferzahlungen von Kreditinstituten	37 200,00	
2/925000/859100	Ertragsanteile an gemeinschaftliche Bundesabgaben	abgestufter Bevölkerungsschlüssel	2 030 900,00	
2/940000/861120	Bedarfszuweisungen	BZW-VLT-Garantie	4 700,00	
2/940000/861160	Bedarfszuweisungen	Transfers von Ländern, Landesfonds und Landeskammern	8 900,00	
2/941000/860120	Sonstige Finanzzuweisungen nach dem	Transfers von Bund, Bundesfonds und Bundeskammern	53 100,00	
2/941000/860130	Sonstige Finanzzuweisungen nach dem	Transfers von Bund, Bundesfonds und Bundeskammern	8 700,00	
<b>Transferzahlungen von/an Länder, Landesfonds, Landeskammern</b>				
<b>Gesamtsumme Transferzahlungen von/an Länder, Landesfonds, Landeskammern</b>			<b>287 900,00</b>	<b>980 900,00</b>
<b>Summe Kapitaltransfers</b>			<b>77 900,00</b>	<b>0,00</b>
<b>Summe Transfers</b>			<b>210 000,00</b>	<b>980 900,00</b>
6/163040/871200	FF Loipersdorf HLF	Kapitaltransfers aus Gemeinde-Bedarfszuweisungsmittel	80 000,00	
6/612200/871110	Straßensanierungen	Kapitaltransfers aus Gemeinde-Bedarfszuweisungsmittel	130 000,00	
6/850001/301100	Betriebe der Wasserversorgung	Kapitaltransfers von Ländern, Landesfonds und Landeskammern BA11	23 900,00	
6/850002/301100	Betriebe der Wasserversorgung	Kapitaltransfers von Ländern, Landesfonds und Landeskammern	54 000,00	
1/010000/582100	Gemeindeamt	Laufende Transferzahlungen an Lände und Landesfonds		10 000,00
1/080000/582100	Pensionen (soweit nicht aufgeteilt)	Laufende Transferzahlungen an das L		50 000,00
1/211000/582100	Volksschule	Laufende Transferzahlungen an das L		1 000,00
1/211100/582100	Nachmittagsbetreuung	Transfers an Länder, Landesfonds und Landeskammern		1 000,00
1/240000/582100	Kindergärten	Laufende Transferzahlungen an das L		13 000,00

Haushaltskonto	Bezeichnung Ansatz	Bezeichnung Post	Summe Einzahlungen	Summe Auszahlungen
<b>Transferzahlungen von/an Länder, Landesfonds, Landeskammern</b>				
<b>Gesamtsumme Transferzahlungen von/an Länder, Landesfonds, Landeskammern</b>			<b>287 900,00</b>	<b>980 900,00</b>
<b>Summe Kapitaltransfers</b>			<b>77 900,00</b>	<b>0,00</b>
<b>Summe Transfers</b>			<b>210 000,00</b>	<b>980 900,00</b>
1/419000/751130	Sonstige Einrichtungen und Maßnahme	Sozial- und Pflegeleistungsumlage		683 000,00
1/419000/751140	Sonstige Einrichtungen und Maßnahme	Tagesbetreuungsumlage		2 300,00
1/419000/751150	Sonstige Einrichtungen und Maßnahme	Schulassistentenumlage		5 700,00
1/419000/751160	Sonstige Einrichtungen und Maßnahme	Kostenbeitrag		7 500,00
1/612000/582100	Gemeindestraßen	Laufende Transferzahlungen an Länder und Landesfonds		8 000,00
1/771000/582100	Maßnahmen zur Förderung des Tourismus	Laufende Transferzahlungen an Länder und Landesfonds		1 000,00
1/817000/582100	Friedhöfe (einschließlich Einsegnungshallen und Krematorien)	Laufende Transferzahlungen an Länder und Landesfonds		1 000,00
1/850000/582100	Betriebe der Wasserversorgung	Laufende Transferzahlungen an Länder und Landesfonds		3 000,00
1/851000/582100	Betriebe der Abwasserbeseitigung	Laufende Transferzahlungen an Länder und Landesfonds		4 000,00
1/852000/582100	Betriebe der Müllbeseitigung	Laufende Transferzahlungen an Länder und Landesfonds		5 000,00
1/930000/751120	Landesumlagen	Laufende Transferzahlungen an das L		185 400,00
<b>Transferzahlungen von/an Gemeinden, Gemeindeverbände, Gemeindefonds</b>				
<b>Gesamtsumme Transferzahlungen von/an Gemeinden, Gemeindeverbände, Gemeindefonds</b>			<b>0,00</b>	<b>178 300,00</b>
<b>Summe Kapitaltransfers</b>			<b>0,00</b>	<b>0,00</b>
<b>Summe Transfers</b>			<b>0,00</b>	<b>178 300,00</b>
1/419000/752100	Sonstige Einrichtungen und Maßnahme	GEV Beitrag		41 000,00
1/419000/752111	Sonstige Einrichtungen und Maßnahme	Pflegeverband		124 200,00
1/639000/752100	Sonstige Einrichtungen und Maßnahme (z.B. Bachregulierung, Bachinstandhal	Laufende Transferz. Wasserverbandsbeitrag		13 100,00
<b>Transferzahlungen von/an Sozialversicherungsträger</b>				
<b>Gesamtsumme Transferzahlungen von/an Sozialversicherungsträger</b>			<b>0,00</b>	<b>0,00</b>
<b>Summe Kapitaltransfers</b>			<b>0,00</b>	<b>0,00</b>
<b>Summe Transfers</b>			<b>0,00</b>	<b>0,00</b>
<b>Transferzahlungen von/an sonst. Träger des öffentlichen Rechts</b>				
<b>Gesamtsumme Transferzahlungen von/an sonst. Träger des öffentlichen Rechts</b>			<b>0,00</b>	<b>398 600,00</b>
<b>Summe Kapitaltransfers</b>			<b>0,00</b>	<b>269 900,00</b>
<b>Summe Transfers</b>			<b>0,00</b>	<b>128 700,00</b>
1/163000/754000	Feuerwehr Loipersdorf	Laufende Transferzahlungen an sonst Träger des öffentlichen Rechtes		38 500,00
1/163100/754000	Feuerwehr Gillersdorf	Laufende Transferzahlungen an sonst Träger des öffentlichen Rechtes		9 000,00

Haushaltskonto	Bezeichnung Ansatz	Bezeichnung Post	Summe Einzahlungen	Summe Auszahlungen
<b>Transferzahlungen von/an sonst. Träger des öffentlichen Rechts</b>				
<b>Gesamtsumme Transferzahlungen von/an sonst. Träger des öffentlichen Rechts</b>			<b>0,00</b>	<b>398 600,00</b>
<b>Summe Kapitaltransfers</b>			<b>0,00</b>	<b>269 900,00</b>
<b>Summe Transfers</b>			<b>0,00</b>	<b>128 700,00</b>
1/163200/754000	Feuerwehr Dietersdorf	Laufende Transferzahlungen an sonst Träger des öffentlichen Rechts		40 300,00
1/163300/754000	Feuerwehr Stein	Laufende Transferzahlungen an sonst Träger des öffentlichen Rechts		31 300,00
1/469000/754000	Sonstige Maßnahmen	Laufende Transferzahlungen an sonst Träger des öffentlichen Rechts		700,00
1/940000/754100	Bedarfszuweisungen	Transfers an sonstige Träger des öffentlichen Rechts		8 900,00
5/163040/774100	FF Loipersdorf HLF	Kapitaltransfers an sonstige Träger des öffentlichen Rechts		229 900,00
5/390000/774100	Kirchliche Angelegenheiten	Kapitaltransfers an sonstige Träger des öffentlichen Rechts		40 000,00
<b>Gesamtsumme</b>			<b>2 614 400,00</b>	<b>1 557 800,00</b>



Nachweis über Haushaltsrücklagen und  
Zahlungsmittelreserven (Anlage 6b)





Haushaltsrücklagen			Rücklagenstand	Zuweisungen	Entnahmen	Rücklagenstand	Zahlungsmittelreserven		
Nr.	Verwendungszweck	Ansatz	31.12.2023			31.12.2024	31.12.2023	31.12.2024	Konto-/Sparbuchnummer
8/9990934/00001	Wasserversorgung	850000	4 800,00	12 200,00	0,00	17 000,00	4 792,84	4 792,84	ZW 20 294111 AT14 3807 7000 4300 4175
8/9990934/00002	Abwasserbeseitigung	851000	8 300,00	0,00	0,00	8 300,00	8 248,92	8 248,92	ZW 21 294112 AT27 3807 7000 4058 7768
8/9990934/00003	Grundstücksankäufe - Aufschließung	840000	70 400,00	0,00	0,00	70 400,00	69 955,49	69 955,49	ZW 22 294104 AT38 3807 7000 4059 2420
8/9990934/00004	Abfallbeseitigung	852000	15 700,00	15 200,00	0,00	30 900,00	15 624,87	15 624,87	ZW 23 294115 AT05 3807 7000 4058 7776
8/9990934/00005	Rücklage Wohnungen	853000	700,00	0,00	0,00	700,00	746,54	746,54	ZW 25 294116 AT89 3807 7000 4059 3345
8/9990934/00056	Rücklage Thermenverkauf	914000	637 200,00	0,00	40 000,00	597 200,00	837 217,05	837 217,05	ZW 26 294117
<b>Zweckgebundene Haushaltsrücklagen</b>			<b>737 100,00</b>	<b>27 400,00</b>	<b>40 000,00</b>	<b>724 500,00</b>	<b>936 585,71</b>	<b>936 585,71</b>	
8/9990935/00003	Allgemein	912000	22 000,00	0,00	0,00	22 000,00	22 033,88	22 033,88	ZW 24 295003 AT36 3807 7000 4300 4167
<b>Allgemeine Haushaltsrücklagen</b>			<b>22 000,00</b>	<b>0,00</b>	<b>0,00</b>	<b>22 000,00</b>	<b>22 033,88</b>	<b>22 033,88</b>	
8/9992934/00006	KT 2019 Straßensanierungen 55000,- ND 33 J. - 1.666,67 jährlich Afa	612000	46 600,00	0,00	1 700,00	44 900,00			
8/9992934/00007	KT 2018 Straßensanierungen 45000,- ND 33 J. - 1363,64 jährliche Afa	612000	36 700,00	0,00	1 400,00	35 300,00			
8/9992934/00008	KT 2017 Straßensanierungen 25000,- NT 33J. 757,58 jährliche Afa	612000	19 600,00	0,00	800,00	18 800,00			
8/9992934/00009	KT 2016 Straßensanierungen 93600,- NT 33J. 2836,36 jährliche Afa	612000	71 000,00	0,00	2 800,00	68 200,00			
8/9992934/00010	KT 2015 Straßensanierungen 115000,- NT 33J. 3484,85 jährliche Afa	612000	83 600,00	0,00	3 500,00	80 100,00			
8/9992934/00011	KT 2014 Straßensanierungen 30000,- NT 33J. 909,09 jährliche Afa	612000	20 900,00	0,00	900,00	20 000,00			
8/9992934/00012	KT 2007 Straßensanierungen 100000,- NT 33J. 3030,30 jährliche Afa	612000	48 600,00	0,00	3 000,00	45 600,00			
8/9992934/00013	KT 2006 Straßensanierungen 30000,- NT 33J. 909,09 jährliche Afa	612000	13 700,00	0,00	900,00	12 800,00			

Haushaltsrücklagen			Rücklagenstand	Zuweisungen	Entnahmen	Rücklagenstand	Zahlungsmittelreserven		
Nr.	Verwendungszweck	Ansatz	31.12.2023			31.12.2024	31.12.2023	31.12.2024	Konto-/Sparbuchnummer
8/9992934/00014	KT 2005 Straßensanierungen 50000,- NT 33J. 1515,15 jährliche Afa	612000	21 300,00	0,00	1 500,00	19 800,00			
8/9992934/00015	KT 2004 Straßensanierungen 18000,- NT 33J. 545,45 jährliche Afa	612000	7 200,00	0,00	500,00	6 700,00			
8/9992934/00016	KT 2003 Straßensanierungen 20000,- NT 33J. 606,06 jährliche Afa	612000	7 300,00	0,00	600,00	6 700,00			
8/9992934/00017	KT 2002 Straßensanierungen 25400,- NT 33J. 769,70 jährliche Afa	612000	8 400,00	0,00	800,00	7 600,00			
8/9992934/00018	KT 2019 Kommunalfahrzeug 11000,- ND 10 J. 1100,- jährliche Afa	814000	5 500,00	0,00	1 100,00	4 400,00			
8/9992934/00020	KT 2015 Wegebau 28000,- ND 33 J., 848,48 jährliche Afa	616000	20 400,00	0,00	800,00	19 600,00			
8/9992934/00021	KT 2008 Wegebau 4000,- ND 33 J., 109,09 jährliche Afa	616000	1 900,00	0,00	100,00	1 800,00			
8/9992934/00022	KT 2014 Geh u. Radweg 54000,- ND 33 J., 1636,36 jährliche Afa	612300	37 700,00	0,00	1 600,00	36 100,00			
8/9992934/00023	KT 2013 Geh u. Radweg 150000,- ND 33 J., 4545,45 jährliche Afa	612300	100 100,00	0,00	4 500,00	95 600,00			
8/9992934/00024	KT 2007 Geh u. Radweg 159900,- ND 33 J., 4845,45 jährliche Afa	612300	77 700,00	0,00	4 800,00	72 900,00			
8/9992934/00025	KT 2003 Geh u. Radweg 109000,- ND 33 J., 3303,03 jährliche Afa	612300	39 600,00	0,00	3 300,00	36 300,00			
8/9992934/00026	KT 2001 Geh u. Radweg 43603,70,- ND 33 J., 1321,32 jährliche Afa	612300	13 300,00	0,00	1 300,00	12 000,00			
8/9992934/00027	KT 2015 Schneeschild 18000,- ND 10 J., 1800 jährliche Afa	814000	1 800,00	0,00	1 800,00	0,00			
8/9992934/00028	KT 2013 ODF Loipersdorf 45200,- ND 33 J., 1369,70 jährliche Afa	612000	30 000,00	0,00	1 400,00	28 600,00			
8/9992934/00029	KT 2012 ODF Loipersdorf 67500,- ND 33 J., 2045,45 jährliche Afa	612000	43 100,00	0,00	2 000,00	41 100,00			
8/9992934/00030	KT 2012 Straßenbeleuchtung 2012,- ND 15 J., 701,- jährliche Afa	816000	2 100,00	0,00	700,00	1 400,00			

Haushaltsrücklagen			Rücklagenstand	Zuweisungen	Entnahmen	Rücklagenstand	Zahlungsmittelreserven		
Nr.	Verwendungszweck	Ansatz	31.12.2023			31.12.2024	31.12.2023	31.12.2024	Konto-/Sparbuchnummer
8/9992934/00032	KT 2016 Kiga Zubau 280500,- ND 50 J., 5610,- jährliche Afa	240000	235 700,00	0,00	5 600,00	230 100,00			
8/9992934/00033	KT 2017 Sportplatz 20000,- ND 33 J., 606,06 jährliche Afa	262000	15 800,00	0,00	600,00	15 200,00			
8/9992934/00034	KT 2011 Sportplatz 45000,- ND 33 J., 1363,64 jährliche Afa	262000	27 200,00	0,00	1 400,00	25 800,00			
8/9992934/00035	KT 2013 Straßensanierungen 149000,- ND 33 J. 4515,15 jährliche Afa	612000	99 400,00	0,00	4 500,00	94 900,00			
8/9992934/00036	KT 2012 Straßensanierungen 466900,- ND 33 J. 14148,48 jährliche Afa	612000	297 300,00	0,00	14 100,00	283 200,00			
8/9992934/00037	KT 2011 Straßensanierungen 516325,- ND 33 J. 15646,21 jährliche Afa	612000	313 100,00	0,00	15 600,00	297 500,00			
8/9992934/00038	KT 2010 Straßensanierungen 179350,- ND 33 J. 5434,85 jährliche Afa	612000	103 400,00	0,00	5 400,00	98 000,00			
8/9992934/00039	KT 2009 Straßensanierungen 74200,- ND 33 J. 2248,48 jährliche Afa	612000	40 600,00	0,00	2 200,00	38 400,00			
8/9992934/00040	KT 2008 Straßensanierungen 75000,- ND 33 J. 2272,73 jährliche Afa	612000	38 600,00	0,00	2 300,00	36 300,00			
8/9992934/00041	KT 2013 Müllsammelplatz 8500,- ND 25 J. 340,- jährliche Afa	852000	4 900,00	0,00	300,00	4 600,00			
8/9992934/00042	KT 2009 Müllsammelplatz 5100,- ND 25 J. 204,- jährliche Afa	852000	2 100,00	0,00	200,00	1 900,00			
8/9992934/00043	KT 2020 FF Stein Dachsanierung 21.000,- ND 50 J. 420,- jährl. Afa	163300	19 800,00	0,00	400,00	19 400,00			
8/9992934/00044	KT 2020 Straßensanierungen 55000,- ND 33 J. - 1.666,67 jährlich Afa	612000	49 900,00	0,00	1 700,00	48 200,00			
8/9992934/00045	KT 2020 Rasentraktor 25000,- ND 10 J. 2.500,- jährl. Afa	612000	17 500,00	0,00	2 500,00	15 000,00			
8/9992934/00046	KT 2020 Steink Keramik Dachsanierung 10.000,- ND 50 J. 200,- jährl. Afa	853000	9 400,00	0,00	200,00	9 200,00			
8/9992934/00048	KT BZ 2016-2020 Kiga 5x80.000 je Jahr,- ND 50 J.,	240000	360 500,00	0,00	8 400,00	352 100,00			

**Voranschlag 2024**

Gemeinde Bad Loipersdorf

**Nachweis über Haushaltsrücklagen und Zahlungsmittelreserven (Anlage 6b)**

Haushaltsrücklagen			Rücklagenstand	Zuweisungen	Entnahmen	Rücklagenstand	Zahlungsmittelreserven		
Nr.	Verwendungszweck	Ansatz	31.12.2023			31.12.2024	31.12.2023	31.12.2024	Konto-/Sparbuchnummer
8/9992934/00051	KT BZ 2021 John Deere Gator Transporter, ND 10 Jahre, jährl. Afa 1.750,-	852000	12 200,00	0,00	1 800,00	10 400,00			
8/9992934/00052	KT BZ 2021 FF Dietersdorf Gebäudesanierung, ND 50 Jahre, jährl. Afa 500,-	163200	23 500,00	0,00	500,00	23 000,00			
8/9992934/00053	KT BZ 2022 Kommunalfahrzeug Traktor RND 14 Jahre - jährl. Afa 7.142,86	814000	85 800,00	0,00	7 100,00	78 700,00			
8/9992934/00054	KT BZ 2022 FF Loipersdorf Sanierung Fassade, RND 22 Jahre, jährl. Afa 668,18	163000	14 000,00	0,00	700,00	13 300,00			
8/9992934/00055	KT BZ 2022 Sportplatzsanierung	262000	174 600,00	0,00	5 500,00	169 100,00			
8/9992934/00057	KT BZ 2022 Tandem-3S-Kipper	612000	11 000,00	0,00	1 200,00	9 800,00			
8/9992934/00058	KT BZ 2024 FF Loipersdorf HLF - kooperativ	163000	0,00	80 000,00	80 000,00	0,00			
8/9992934/00059	KT 2023+2024 Straßensanierungen 130.000,- ND 33 J.	612000	0,00	130 000,00	3 900,00	126 100,00			
<b>fiktive BZ-Mittel-Rücklagen Steiermark</b>			<b>2 714 400,00</b>	<b>210 000,00</b>	<b>207 900,00</b>	<b>2 716 500,00</b>	<b>0,00</b>	<b>0,00</b>	
8/9993934/00047	KT 50 % Eröffnungsbilanzrücklage Basis Saldo EB urspr. 10,763.483,82 Zweckgebundene Haushaltsrücklagen ohne ZMR gemäß § 191 StGHVO	981000	4 876 100,00	0,00	96 000,00	4 780 100,00			
<b>fiktive 50 % EB-Rücklagen Steiermark</b>			<b>4 876 100,00</b>	<b>0,00</b>	<b>96 000,00</b>	<b>4 780 100,00</b>	<b>0,00</b>	<b>0,00</b>	
<b>Gesamtsummen</b>			<b>8 349 600,00</b>	<b>237 400,00</b>	<b>343 900,00</b>	<b>8 243 100,00</b>	<b>958 619,59</b>	<b>958 619,59</b>	

Einzelnachweis über Finanzschulden und Schuldendienst  
(Anlage 6c)



Darlehen/Darlehensgeber Verwendung/Staat Aktenzahl	Laufzeit Währung/Zinssatz Zinsindikator	Darlehenshöhe Gesamt	Buchwert 31.12.2023	Zugang	Tilgung	Zinsen	Summe Schuldendienst	Schuldendienst- ersätze	Buchwert 31.12.2024	Netto Schuldendienst
<b>1. Darlehen für Investitionszwecke</b>										
<b>1.1. ... von Trägern des öffentlichen Rechts</b>										
<b>1.1.1. ... von Bund, Bundesfonds, Bundeskammern</b>										
<b>1.1.2. ... von Ländern, Landesfonds, Landeskammern</b>										
10872/30 LAND Darlehen Land Steiermark, Wohnhaussanierung Stein Keramik/AT D853000.0001	2003 - 2025 EUR/0,500%	138 813,00	19 200,00	0,00	9 600,00	100,00	9 700,00	0,00	9 600,00	9 700,00
<b>1.1.3. ... von Gemeinden, Gemeindeverbänden, Gemeindefonds</b>										
<b>1.1.4. ... von Sozialversicherungsträgern</b>										
<b>1.1.5. ... von sonstigen Trägern des öffentlichen Rechts</b>										
<b>1.2. ... von Beteiligungen der Gebietskörperschaft (ohne Finanzunternehmen)</b>										
<b>1.3. ... von Unternehmen (ohne Beteiligungen und ohne Finanzunternehmen)</b>										
10873/36 RAIBA Bankdarlehen Volksschule, ehem. KG/AT 211000	2022 - 2027 EUR/0,900% euribor3m	284 705,24	180 500,00	0,00	52 600,00	7 600,00	60 200,00	0,00	127 900,00	60 200,00
<b>1.4. ... von Finanzunternehmen</b>										
<b>1.4.1. ... von Finanzunternehmen im Inland</b>										
10869/26 BAWAG Bankdarlehen, Wasserversorgung Arteser neu/AT D850000.026	2014 - 2039 EUR/0,700% euribor3m	400 000,00	262 000,00	0,00	15 700,00	1 400,00	17 100,00	0,00	246 300,00	17 100,00
10869/28 BAWAG Bankdarlehen, Grundbesitz Stein/AT D8840000.001	2015 - 2034 EUR/1,100% euribor6m	250 000,00	141 700,00	0,00	12 500,00	800,00	13 300,00	0,00	129 200,00	13 300,00
10869/29 BAWAG Bankdarlehen, Abwasserbeseitigung Stein/AT D8510000.009	2004 - 2030 EUR/0,850% euribor6m	1 350 000,00	402 000,00	0,00	60 900,00	2 100,00	63 000,00	0,00	341 100,00	63 000,00

# Voranschlag 2024

Gemeinde Bad Loipersdorf

# Einzelnachweis über Finanzschulden und Schuldendienst (Anlage 6c)

Darlehen/Darlehensgeber		Laufzeit	Darlehenshöhe	Buchwert	Zugang	Tilgung	Zinsen	Summe	Schuldendienst-	Buchwert	Netto
Verwendung/Staat		Währung/Zinssatz	Gesamt	31.12.2023				Schuldendienst	ersätze	31.12.2024	Schuldendienst
Aktenzahl	Ansatz	Zinsindikator									
10869/33 BAWAG		2019 - 2039	500 000,00	391 600,00	0,00	24 200,00	2 200,00	26 400,00	0,00	367 400,00	26 400,00
Bankdarlehen, Erweiterung öffentl. WVA BA 11/AT		EUR/0,510%									
D850000.033	850000	euribor6m									
10869/35 BAWAG		2022 - 2036	1 210 744,58	1 056 700,00	0,00	76 200,00	15 600,00	91 800,00	0,00	980 500,00	91 800,00
Bankdarlehen Gemeindezentrum, ehem. KG /AT		EUR/0,920%									
	010000	euribor1m									
10871/4 KOMMK		1996 - 2031	598 683,41	165 800,00	0,00	20 900,00	2 700,00	23 600,00	0,00	144 900,00	23 600,00
Bankdarlehen, Kanalisation Umwelt- und Wasserwirt/AT		EUR/1,000%									
D851000.0042	851000										
10871/10 KOMMK		2007 - 2032	225 000,00	90 400,00	0,00	8 200,00	4 000,00	12 200,00	0,00	82 200,00	12 200,00
Bankdarlehen, Ortsbildgestaltung/AT		EUR/0,090%									
D363000.0001	363000	euribor6m									
10871/37 KOMMK		2022 - 2032	128 286,04	107 200,00	0,00	9 900,00	4 700,00	14 600,00	0,00	97 300,00	14 600,00
Bankdarlehen Unimog, ehem.KG/AT		EUR/0,090%									
	821000	euribor3m									
10873/22 RAIBA		2012 - 2029	355 000,00	129 900,00	0,00	19 400,00	5 400,00	24 800,00	0,00	110 500,00	24 800,00
Bankdarlehen, Kanalisation BA 04 Restausbau/AT		EUR/1,000%									
D851000.000	851000	euribor3m									
10873/23 RAIBA		2012 - 2026	355 000,00	73 100,00	0,00	25 500,00	2 800,00	28 300,00	0,00	47 600,00	28 300,00
Bankdarlehen, Kanalisation BA 05 Restbau/AT		EUR/1,000%									
D851000.0006	851000	euribor3m									
10874/31 UniCredit Bank Austria		2017 - 2041	1 000 000,00	559 800,00	0,00	27 400,00	8 100,00	35 500,00	0,00	532 400,00	35 500,00
Bankdarlehen, Kindergarten Um- und Zubau/AT		EUR/1,450%									
D240000.001	240000										
10874/32 UniCredit Bank Austria		2018 - 2042	1 300 000,00	1 042 900,00	0,00	48 200,00	15 200,00	63 400,00	0,00	994 700,00	63 400,00
Bankdarlehen, Wasseraufbereitungsanlage/AT		EUR/1,450%									
D850000.032	850000										



Darlehen/Darlehensgeber Verwendung/Staat Aktenzahl	Laufzeit Währung/Zinssatz Zinsindikator	Darlehenshöhe Gesamt	Buchwert 31.12.2023	Zugang	Tilgung	Zinsen	Summe Schuldendienst	Schuldendienst- ersätze	Buchwert 31.12.2024	Netto Schuldendienst
1.4.2. ... von Finanzunternehmen im Ausland										
1.5. ... von Sonstigen										
<b>Zwischensumme</b>			4 622 800,00	0,00	411 200,00	72 700,00	483 900,00	0,00	4 211 600,00	483 900,00
<b>2. Finanzschulden für den laufenden Aufwand</b>										
2.1. ... von Trägern des öffentlichen Rechts										
2.1.1. ... von Bund, Bundesfonds, Bundeskammern										
2.1.2. ... von Ländern, Landesfonds, Landeskammern										
2.1.3. ... von Gemeinden, Gemeindeverbänden, Gemeindefonds										
2.1.4. ... von Sozialversicherungsträgern										
2.1.5. ... von sonstigen Trägern des öffentlichen Rechts										
2.2. ... von Beteiligungen der Gebietskörperschaft (ohne Finanzunternehmungen)										
2.3. ... von Unternehmen (ohne Beteiligungen und ohne Finanzunternehmungen)										
2.4. ... von Finanzunternehmen										
2.4.1. ... von Finanzunternehmen im Inland										
2.4.2. ... von Finanzunternehmen im Ausland										
2.5. ... von Sonstigen										
<b>Zwischensumme</b>			0,00	0,00	0,00	0,00	0,00	0,00	0,00	0,00
<b>SUMME (1 und 2)</b>			4 622 800,00	0,00	411 200,00	72 700,00	483 900,00	0,00	4 211 600,00	483 900,00
Davon ohne Quasi-KG *)			2 136 300,00	0,00	186 800,00	40 800,00	227 600,00	0,00	1 949 500,00	227 600,00
Davon Quasi-KG *)			2 486 500,00	0,00	224 400,00	31 900,00	256 300,00	0,00	2 262 100,00	256 300,00

\*) Quasi-Kapitalgesellschaften außerhalb des Sektors Staat gemäß ESVG (Ansatz 85-89).



Nachweis über haushaltsinterne Vergütungen (Anlage 6f)



Gruppenebene		Erträge	Aufwendungen
0	Vertretungskörper und allgemeine Verwaltung	19 900,00	0,00
1	Öffentliche Ordnung und Sicherheit	0,00	0,00
2	Unterricht, Erziehung, Sport und Wissenschaft	0,00	0,00
3	Kunst, Kultur und Kultus	0,00	0,00
4	Soziale Wohlfahrt und Wohnbauförderung	0,00	0,00
5	Gesundheit	0,00	0,00
6	Straßen- und Wasserbau, Verkehr	0,00	0,00
7	Wirtschaftsförderung	0,00	0,00
8	Dienstleistungen	0,00	19 900,00
9	Finanzwirtschaft	0,00	0,00
<b>Summe</b>		<b>19 900,00</b>	<b>19 900,00</b>



<b>Seite</b>	<b>Inhalt</b>
3	1. Kundmachung der Auflage des VA 2024
7	Auszug aus dem Sitzungsprotokoll, Einladungskurrenten
23	2. Kundmachung nach Beschlussfassung
27	Untervoranschläge der Feuerwehren 2024
37	Bemessungsgrundlagen für Grundsteuer
41	Vorbericht gem. §§ 55 u. 56 StGHVO
49	Ergebnishaushalt Gesamt 1. Ebene (Anlage 1a) - interne Vergütungen enthalten
53	Finanzierungshaushalt Gesamt 1. Ebene (Anlage 1b) - interne Vergütungen enthalten
57	Querschnitt (Anlage 5b)
61	Ergebnishaushalt Bereichsbudget 1. und 2. Ebene (Anlage 1a)
83	Finanzierungshaushalt Bereichsbudget 1. und 2. Ebene (Anlage 1b)
125	Ergebnis- und Finanzierungsvoranschlag Detailnachweis
255	Nachweis der Investitionstätigkeit
267	Teilbericht mehrjährige investive Einzelvorhaben
277	Nachweis der Investitionstätigkeit und deren Finanzierung
281	Personaldaten iSd ÖStp (Anlage 4)
287	Stellenplan Personal gem. § 54 StGHVO
293	Nachweis über die Leistungen für Personal / Finanzierung ab 2024
297	Nachweis über Transferzahlungen (Anlage 6a)
303	Nachweis über Haushaltsrücklagen und Zahlungsmittelreserven (Anlage 6b)
309	Einzelnachweis über Finanzschulden und Schuldendienst (Anlage 6c)
315	Nachweis über haushaltsinterne Vergütungen (Anlage 6f)